



FACULTAD DE ARQUITECTURA Y DISEÑO

TOMO I

PROPUESTA DE REDISEÑO Y CAMBIO DE USO DE GRANJA EDUCATIVA A
HOTEL ALTERNATIVO AJINA EN TABABELA

Autora

Rafaela Pizarro Cervetto

Año

2020



FACULTAD DE ARQUITECTURA INTERIOR

**PROPUESTA DE REDISEÑO Y CAMBIO DE USO DE GRANJA EDUCATIVA
A HOTEL ALTERNATIVO “AJINA” EN TABABELA**

**Trabajo de Titulación presentado en conformidad con los requisitos
establecidos para optar por el título de Arquitecta Interior**


Profesor Guía: Arq. Gustavo Valencia

Autora: Rafaela Pizarro Cervetto

Año: 2020

DECLARACIÓN DEL PROFESOR GUÍA

“Declaro haber dirigido el trabajo, Propuesta de rediseño y cambio de uso de granja educativa a hotel alternativo “Ajina” en Tababela, a través de reuniones periódicas con la estudiante Rafaela Pizarro Cervetto, en el semestre 202020 , orientando sus conocimientos y competencias para un eficiente desarrollo del tema escogido y dando cumplimiento a todas las disposiciones vigentes que regulan los Trabajos de Titulación”.




Gustavo Raúl Valencia Aguilar

Magister Scientiae Direccion de Empresas Constructoras e Inmobiliarias

CI: 1703753051

DECLARACIÓN DEL PROFESOR CORRECTOR

“Declaro haber revisado este trabajo, Propuesta de rediseño y cambio de uso de granja educativa a hotel alternativo “Ajina” en Tababela, a través de reuniones periódicas con la estudiante Rafaela Pizarro Cervetto, en el semestre 202020 , orientando sus conocimientos y competencias para un eficiente desarrollo del tema escogido y dando cumplimiento a todas las disposiciones vigentes que regulan los Trabajos de Titulación”.




Ligia Gabriela Gómez Rosero

Arquitecta Máster en Edificación

CI: 1717311615

DECLARACIÓN DEL ESTUDIANTE

“Declaro que este trabajo es original, de mi autoría, que se han citado las fuentes correspondientes y que en su ejecución se respetaron las disposiciones legales que protegen los derechos de autor vigentes”.



Rafaela Pizarro Cervetto

CI: 1723788764

AGRADECIMIENTOS

A mi familia, por todo el apoyo y paciencia que me han brindado en los buenos y malos momentos de este proceso. A mi profesor guía, Arq. Gustavo Valencia, a mi profesor corrector, Arq. Gabriela Gómez, y a mi profesora de Ases. Técnicas, Ing. María Belén Villacís, por los conocimientos y ayuda que me ofrecieron. A la Arq. Interiorista Lorena Vela, por ser mi apoyo incondicional.

DEDICATORIA

A mi tío Miguel, para que poco
a poco podemos construir
todos tus sueños.

RESUMEN

Con un uso mínimo de 600 m², se propone la distribución de distintos espacios dentro de la estructura base existente (chozón), creando así ambientes de un nivel en donde se desarrollarán las distintas áreas del hotel, tomando en cuenta la circulación horizontal. El proyecto se realizará en el suroeste del terreno, el cual se encontrará limitado con la laguna al extremo norte, y vallas para animales en el límite Este.

La propuesta se inspirará bajo la nueva tendencia *glamping*, la cual nos propone la idea de “acampar con glamour o lujo”, brindando a los huéspedes una mayor confortabilidad; permitiéndoles salir y disfrutar del aire libre con un acceso al exterior insuperable, sin las molestias del campamento tradicional. De igual manera se utilizarán distintos tipos de textiles y materiales de construcción locales, con el objetivo de promover la materia prima del Ecuador.

Tomando en cuenta técnicas interioristas y constructivas como la cromática, se implementará psicología del color de manera que se pueda crear un ambiente antes mencionado, analizando cómo estas sensaciones serán transmitidas hacia los huéspedes.

Dado que el sector donde será realizado el proyecto puede llegar a alcanzar un ambiente de temperaturas frías, se colocarán calefactores a fin de poder obtener áreas de confort.

Para lograr que estos ambientes den el descanso necesario, se propondrá mobiliario original para cada espacio del hotel basándose en un estudio ergonómico y de calidad, el cual tendrá las características suficientes para que los clientes se sientan cómodos en todo sentido.

ABSTRACT

With a minimum use of 600 m², the distribution of different spaces within the existing base structure (chozón) is proposed, thus creating atmospheres of a level where the different areas of the hotel will be developed, taking into account the horizontal circulation. The project will be carried out in the southwest of the land, which will be limited by the lagoon at the extreme north, and animal fences at the eastern limit.

The proposal will be inspired by the new glamping trend, which proposes the idea of “camping with glamor or luxury”, offering guests greater comfort; allowing them to go out and enjoy the outdoors with unbeatable access to the outdoors, without the hassles of traditional camping. In the same way, different types of local textiles and construction materials will be used, with the aim of promoting Ecuador's raw material.

Taking into account interior and construction techniques such as color, color psychology will be implemented so that an aforementioned environment can be created, analyzing how these sensations will be transmitted to guests.

Since the sector where the project will be carried out can reach an environment of cold temperatures, heaters will be placed in order to obtain comfort areas.

To ensure that these environments give the necessary rest, original furniture will be proposed for each space of the hotel based on an ergonomic and quality study, which will have enough characteristics so that customers feel comfortable in every way.

Tabla de contenido

CAPÍTULO 1. PLANTEAMIENTO DEL TEMA.....	1
1.1. Tema.....	1
1.2. Introducción	1
1.3. Justificación	2
1.4. Objetivo	2
1.4.1. Objetivo General	2
1.4.2. Objetivos Específicos	2
1.5. Alcance	4
1.6. Análisis FODA	5
1.6.1. Fortalezas	5
1.6.2. Oportunidades.....	5
1.6.3. Debilidades	5
1.6.4. Amenazas	5
1.7. Descripción de estrategias.....	6
1.7.1. Fortalezas	6
1.7.2. Oportunidades.....	6
1.7.3. Debilidades	7
1.7.4. Amenazas	7
CAPÍTULO 2. MARCO TEÒRICO	8
MARCO HISTORICO	8
2.1. Nómadas	8
2.2. El alojamiento en Europa, Asia y América	11
2.2.1. Orígenes de la industria de la hospitalidad.....	11
2.2.2. Hospedaje en Ecuador	14
2.3. Geografía Ecuatoriana	16
2.3.1. Geografía	16
2.3.2. Centro Histórico de Quito.....	17
2.3.3. Ciudad Mitad del Mundo.....	18
2.3.4. Parque Nacional Cotopaxi	19
2.3.5. Laguna del Quillota.....	20
2.3.6. Mindo	21

MARCO CONCEPTUAL	25
2.4. Glamping	25
2.4.1. Enfoque ecologista	29
2.5. Alojamiento	29
2.6. Hospitalidad y alojamiento	29
2.7. Tipos de alojamientos en Ecuador	30
2.7.1. Cabaña	30
2.7.2. Bungalow	30
2.7.3. Hotel	30
2.7.4. Bed & Breakfast	30
2.7.5. Hotel Metropolitano	30
2.7.6. Hotel Comercial	31
2.7.7. Hotel Residencial	31
2.7.8. Glamping	31
MARCO TECNOLÓGICO	36
2.9. Calefacción	36
2.10. Aguas Lluvia	37
2.12. Paredes	38
2.13. Grifería y Sanitarios	38
2.14. Iluminación Artificial	39
2.15. Cielo Raso	39
2.16. Mobiliario	39
2.17. Chimeneas	39
2.17.1. Chimenea central o simétrica de pared:	39
2.17.2. Chimenea de cuerpo saliente	43
2.17.3. Chimenea central “Fire Pitt”	44
2.18. Materiales	45
2.19. Materiales tradicionales	45
2.19.1. Textiles	48
MARCO REFERENCIAL	49
2.20. Referentes Nacionales	49
2.20.1. Samay Glamping Hotel	49
2.20.2. Jungle Roots Glamping Hotel	58

2.20.3.	Galápagos Safari Glamping Camp	61
2.21.	Referentes Internacionales.....	64
2.21.1.	Casa del Tempo Ritrovato.....	64
2.21.2.	Hotel Pinattu	67
CAPÍTULO 3.	MATRIZ INVESTIGATIVA.....	71
3.1.	Proceso Investigativo.....	71
3.2.	Encuesta	71
3.3.	Entrevistas.....	82
3.3.1.	Entrevista N° 1	82
3.3.2.	Entrevista N° 2	84
3.4.	Diagnóstico.....	87
3.5.	Recomendaciones	89
CAPÍTULO 4.	ANÁLISIS PREVIO.....	90
4.1.	Ubicación.....	90
4.2.	Entorno.....	91
4.2.1.	Vegetación.....	91
4.2.2.	Fauna.....	93
4.2.3.	Clima.....	93
4.2.4.	Medio Social	93
4.2.5.	Accesibilidad.....	94
4.3.	Análisis del Interior.....	97
4.3.1.	Servicios Higiénicos	110
4.3.2.	Cocina	111
4.3.3.	Bodega.....	113
4.3.4.	Bar- Snacks	114
4.3.5.	Cubierta.....	116
4.4.	Hitos Urbanos.....	117
4.5.	Determinantes.....	117
4.6.	Condicionantes.....	118
4.7.	Novedades del proyecto.....	118
4.8.	Análisis del RIM	119
CAPÍTULO 5.	PLANTEAMIENTO DE PROPUESTA	120
5.1.	Concepto	120

5.1.1.	Justificación del concepto.....	121
5.2.	Color y psicología.....	123
5.2.1.	5.3.1 Justificación	124
5.3.	Programación Arquitectónica.....	126
5.4.	Cuadro de necesidades.....	129
5.5.	Grilla Relacional.....	130
5.6.	Diagrama Funcional.....	131
5.7.	Diagrama de flujos.....	132
5.8.	Zonificación general y detallada	133
5.9.	Plan Masa	134
CAPÍTULO 6.	CONCLUSIONES Y RECOMENDACIONES.....	135
6.1.	Conclusiones.....	135
6.2.	Recomendaciones	135
CAPÍTULO 7.	Referencias.....	136

CAPÍTULO 1. PLANTEAMIENTO DEL TEMA

1.1. Tema

Propuesta de rediseño y cambio de uso de granja educativa a hotel alternativo “Ajina” en Tababela.

1.2. Introducción

A lo largo de los años la sociedad de Quito ha incrementado su índice de población, de manera que se han cambiado tanto los espacios urbanos como rurales, con una mayor implementación de edificaciones. Las zonas rurales en el país han disminuido paulatinamente, dejando de lado áreas verdes que se utilizaban para el descanso y lograr desconectarse de la vida cotidiana.

Hace algunos años la sociedad no se enfrentaba como en la actualidad a tantas presiones sociales, laborales y tecnológicas; muchas veces estas presiones pueden ser causantes de problemas interpersonales provocados por el stress laboral o personal. El ritmo de vida del ser humano es cada vez más rápido y sigue abarcando una gran cantidad de responsabilidades; razón por la cual estos cambios de uso espacial y de comportamiento humano, generó nuevos espacios residenciales y de uso de suelo, dando lugar a nuevos barrios, parroquias etc.

En febrero del año 2013 en la ciudad de Quito se inauguró en la Parroquia de Tababela la apertura de las instalaciones del aeropuerto Mariscal Sucre, quedando tan solo a 45 minutos de la ciudad. Al trasladar la antigua terminal del sector Bicentenario a la zona rural, se ha logrado incentivar un gran movimiento urbano para llegar a los distintos destinos. Hoy en día se han desarrollado una cantidad importante de servicios como restaurantes, gasolineras y hoteles para ofrecer a los ciudadanos una mayor comodidad.

1.3. Justificación

Dentro del sector de Tababela se encuentra la quinta de la familia Del Hierro-Cervetto; la cual es el hogar de la granja educativa llamada “La Granja de mi Tío”, en donde se ha propuesto la intervención para la creación del “Hotel Ajina”, donde se podrán aprovechar los distintos recursos para promover el desarrollo de la inteligencia emocional de las personas dentro un ambiente natural.

La Quinta Del Hierro-Cervetto cuenta con un terreno de una hectárea, donde se desarrolla la producción agrícola-ganadera, áreas verdes, una laguna, un chozón perfectamente adecuado para eventos con sus respectivos servicios de baños, espacio cercado para la muestra de animales, una hostería para perros, parqueaderos para invitados y la casa de los propietarios.

Al estar ubicado fuera de la ciudad, se puede encontrar una gran conexión con la naturaleza, lo que permite al huésped tener una real desconexión de su rutina diaria. Además, en el proyecto se plantea una conexión interior-exterior, de manera que se tendrá una convivencia de respeto y cuidado con el ambiente, siendo una manera de fomentar el cuidado cuerpo-mente y naturaleza.

1.4. Objetivo

1.4.1. Objetivo General

Diseñar un hotel alternativo en base de elementos propios del entorno natural del lugar, creando espacios interioristas funcionales y ergonómicamente confortables, creando ambientes de alojamiento placenteros y vinculados al espacio natural circundante.

1.4.2. Objetivos Específicos

- Habilitar los espacios dentro de la edificación con el uso de materiales naturales locales.
- Diseñar mediante la psicología del color, enriqueciendo los espacios de manera que los huéspedes y trabajadores se sientan motivados durante su estadía en el Hotel Ajina.

- Diseño de mobiliario que integra elementos de materiales naturales como el bambú, madera y textiles otavaleños, respetando las medidas ergonómicas necesarias para satisfacer al usuario.
- Ubicación de módulos de habitaciones para dar privacidad entre ellos.
- Conexión de espacios exteriores con los interiores, fomentando obtener un equilibrio entre sí.

1.5. Alcance

Con un uso mínimo de 600 m², se propone la distribución de distintos espacios dentro de la estructura base existente (chozón), creando así ambientes de un nivel en donde se desarrollarán las distintas áreas del hotel, tomando en cuenta la circulación horizontal. El proyecto se realizará en el suroeste del terreno, el cual se encontrará limitado con la laguna al extremo norte, y vallas para animales en el límite Este.

La propuesta se inspirará bajo la nueva tendencia *glamping*, la cual nos propone la idea de “acampar con glamour o lujo”, brindando a los huéspedes una mayor confortabilidad; permitiéndoles salir y disfrutar del aire libre con un acceso al exterior insuperable, sin las molestias del campamento tradicional. De igual manera se utilizarán distintos tipos de textiles y materiales de construcción locales, con el objetivo de promover la materia prima del Ecuador.

Tomando en cuenta técnicas interioristas y constructivas como la cromática, se implementará psicología del color de manera que se pueda crear un ambiente antes mencionado, analizando cómo estas sensaciones serán transmitidas hacia los huéspedes.

Dado que el sector donde será realizado el proyecto puede llegar a alcanzar un ambiente de temperaturas frías, se colocarán calefactores a fin de poder obtener áreas de confort.

Para lograr que estos ambientes den el descanso necesario, se propondrá mobiliario original para cada espacio del hotel basándose en un estudio ergonómico y de calidad, el cual tendrá las características suficientes para que los clientes se sientan cómodos en todo sentido.

Para una cómoda y novedosa función del proyecto, se rediseñarán e incorporarán espacios cuyas funciones ofrecerán:

- Espacios de descanso temporales.

- Espacios de alimentación y descanso.
- Área de juegos y lectura.
- Área de agricultura de productos locales.
- Área de ordeño.
- Área equina.

1.6. Análisis FODA

1.6.1. Fortalezas

1. Gran extensión de áreas verdes.
2. Fauna y flora endémica.
3. Distancia entre la ciudad y lugar del proyecto, a tan solo 32.3 km de Quito.
4. Facilidad de acceso con vías de primer orden hacia el norte, sur y oriente de país.

1.6.2. Oportunidades

1. Desconexión de la ciudad.
2. Cercanía con el pueblo de Tababela, a la quinta tanto acceso vehicular y peatonal.
3. Aeropuerto Mariscal Sucre a 10 minutos de distancia.
4. Pese a estar cerca al Aeropuerto, no hay ruido de aviones.
5. Uso de edificación tradicional existente.
6. Factibilidad de proponer sistemas alternativos de servicios básicos como: eléctrico, calefacción, agua potable y tratamiento de aguas servidas.

1.6.3. Debilidades

1. Limitada conexión eléctricas e hidro-sanitaria.
2. Propuesta alternativa de acogimiento selectivo.

1.6.4. Amenazas

1. Temperatura ambiente variable, es dominante el clima frío de la zona.
2. Mala carretera de ingreso a la quinta.
3. Poco conocimiento del nuevo estilo de hospedaje.

1.7. Descripción de estrategias

1.7.1. Fortalezas

1. Al ser un gran terreno, se podrán realizar distintas actividades exteriores sin incomodar a terceras personas, de manera que los usuarios se sientan libres de tener una experiencia en el campo.
2. Dentro de la quinta se puede encontrar variedad de animales como caballos, vacas, alpacas, patos, chanchos, peces y gansos, y sembríos de variedad de plantas y frutos.
3. La quinta se encuentra a 10 minutos del pueblo de Tababela y a 45 minutos de la ciudad de Quito, lo cual ayuda a mantener privacidad del resto de la comunidad, y a su vez cercanía a Hospitales de primer nivel, como acceso al Hospital de los Valles en el valle de Tumbaco, en caso de cualquier emergencia.
4. La ubicación de la Quinta, permite movilizarse fácilmente tanto hacia el norte con al sur del país por la vía E35 y hacia el oriente por vía E20 y E45.

1.7.2. Oportunidades

1. Al encontrarse a 30 minutos de la ciudad, le permitirá al usuario movilizarse con facilidad hacia el hotel, dando la amplitud a los clientes para que los visiten sin necesidad de hospedarse.
2. La cercanía del pueblo de Tababela con la quinta es a corta distancia, lo que permite hacer paseos y recorridos.
3. El Aeropuerto Mariscal Sucre a 10 minutos de distancia, es perfecto para aquellos pasajeros que buscan un sitio agradable en caso de que sus vuelos estén demorados.
4. El ruido del espacio aéreo que presenta el Aeropuerto no afecta el entorno en la Quinta pese a su cercanía.
5. Se desarrollará un estudio para poder aportar con una mejora hacia todos los servicios básicos existentes, tomando en cuenta energías alternativas, uso correcto de agua potable y aguas lluvias; uso de calefacción natural e artificial.

1.7.3. Debilidades

1. Dentro de la edificación existente se ha desarrollado una instalación tanto eléctrica como hidro-sanitaria muy básica, de manera que se la fortalecerá, habilitándola para toda la construcción.
2. Al ser una propuesta de alojamiento alternativo, puede que esta no sea la primera opción para todo tipo de interesado, lo cual puede crear una falsa idea del tipo de hotel que se propone.

1.7.4. Amenazas

1. Dado que el Ecuador no tiene estaciones climáticas específicas establecidas, es difícil predecir su temperatura diaria, de manera que se adaptará la edificación existente para lograr el mejor confort para con los clientes.

Una vez que se ingresa al camino secundario desde la carretera principal, se encuentra una calle de tierra con varios huecos, de manera que se tiene que ir con bastante precaución. Los actuales propietarios tienen en orden todos los títulos de propiedad y demás documentos requeridos para tramitar las autorizaciones del caso.

CAPÍTULO 2. MARCO TEÒRICO

MARCO HISTORICO

2.1. Nómadas

En la antigüedad, se denominó “nómadas” a los grupos de personas que, sin tener un espacio fijo para establecerse, formaban una comunidad. Estas civilizaciones mantenían un movimiento constante a lo largo de mundo, acampanando en distintos ambientes cada cierto tiempo y así, adaptándose a diferentes climas en exterior.

Las comunidades nómadas son muy reconocidas gracias a sus habilidades de supervivencia, las cuales se categorizan en su economía, caza y pastoreo. Dado que estos grupos de personas se brindan por completo a la naturaleza en su día a día, estos son muy fieles a ella e intentan protegerla, abasteciéndose únicamente de lo necesario para sobrevivir.

Uno de los grupos nómadas más conocidos en la actualidad son las tribus mongoles, los cuales se distribuyeron y acentuaron en lo que, hoy en día, se conoce como Mongolia, República Popular China y Rusia.



Figura 1. Jefe Mongol Gengis Kan

Tomado de (Historia, 2018)

Históricamente, esta comunidad ha sobrevivido varias adversidades, siendo conocidos como los “saqueadores del Medio Oriente”, pasaron a convertirse en políticos, logrando así, enfrentarse a entidades conocidas como tártaros, Keraitas, Merkitas y Naimanos; las cuales terminaron siendo absorbidas una vez que Gengis Kan asumió el poder.

Gracias a los nómadas mongoles y varias tribus asiáticas, las siguientes generaciones han aprendido técnicas y habilidades habitacionales, la más conocida es nombrada “*yurta*”. Esta forma de edificación familiar desmontable mantiene una forma ovalada, manteniendo una sola habitación, dirigiendo todas sus energías en la hoguera central. Con estructura de madera, se extienden columnas circulares a lo largo del entramado, logrando conseguir una altura variada entre 1,40 mtrs a 1,85 mtrs. El diámetro de la *yurta* depende bastante del número de sus futuros habitantes, usualmente solía tener entre 5 a 7 metros.

Cada espacio de la construcción tenía su significado. El interior, su cubierta de paja representaba el cielo, y su orificio circular central para dejar salir el humo proveniente de la hoguera central (vida), el ojo de su dios observándolos y proveyéndoles de luz natural. Para cubrir el piso, se coloca una base de madera con alfombras de diferentes calidades y colores para mantener el calor. A sus columnas mencionadas anteriormente, se las conectaban tablas de madera en sentido diagonal para darle una mejor estabilidad, y sobre estas caen tres capas de distintos tipos de textiles, para así proteger a sus habitantes de los climas extremos y animales salvajes.



Figura 2. Cuadro de la comunidad nómada

Tomado de (TimeToast, 2010)

2.2. El alojamiento en Europa, Asia y América

2.2.1. Orígenes de la industria de la hospitalidad

Cuando los antiguos hombres se aventuraron a salir por primera vez de sus asentamientos tribales, no había hoteles en los cuales pudieran hospedarse, por lo tanto, armaban sus tiendas donde lo deseaban. Los primeros viajeros intercambiaban mercancías por hospedaje. Indudablemente, hospedar fue una de las primeras empresas comerciales, y la hospitalidad fue uno de los primeros servicios a cambio de dinero. Las posadas de los tiempos bíblicos ofrecían un poco más que una cama en el rincón del establo. La mayoría de estos establecimientos eran moradas privadas que ofrecían alojamiento temporal para los extraños. Las tarifas eran razonables pero la compañía era ruda, los viajeros compartían los cuartos con los caballos y el ganado.

En el tercer siglo de la era cristiana, el Imperio Romano desarrolló un sistema extenso de caminos revestidos con ladrillos en Europa y Asia Menor.

No fue sino hasta la Revolución Industrial, en el siglo XVIII, cuando las tabernas europeas comenzaron a combinar hospedaje con servicio de comida y bebida. A pesar del ello, la higiene recibió poca atención. Los viajeros tenían que compartir con otras personas las camas y las habitaciones, y las tarifas eran altas. Como las posadas y tabernas eran inadecuadas para los aristócratas, se erigieron, para éstos, estructuras lujosas, con cuartos privados, saneamiento individual y todas las comodidades de los castillos europeos. Adoptaron la palabra *hotel* y sus tarifas excedían los recursos de los ciudadanos comunes.

No fue sino hasta la Revolución Industrial, en el siglo XVIII, cuando las tabernas europeas comenzaron a combinar hospedaje con servicio de comida y bebida. A pesar del ello, la higiene recibió poca atención. Los viajeros tenían que compartir con otras personas las camas y las habitaciones, y las tarifas eran altas. Como las posadas y tabernas eran inadecuadas para los aristócratas, se erigieron, para éstos, estructuras lujosas, con cuartos privados, saneamiento individual y todas las comodidades de los castillos europeos. Adoptaron la palabra hotel y sus tarifas excedían los recursos de los ciudadanos comunes.

Durante la época colonial en Estados Unidos, las posadas siguieron el modelo de las tabernas europeas, en las que dos o más huéspedes compartían las habitaciones.

A lo largo del siglo XIX, los posaderos estadounidenses mejoraron los servicios y continuaron construyendo propiedades de mayor tamaño y las equiparon más ampliamente. Tales establecimientos se localizaban en los puertos y operaban junto con las tabernas. La tendencia viajera de los estadounidenses produjo una constante inspiración en las casas de hospedaje.

El primer hotel estadounidense, el City Hotel, se inauguró en 1794, en la ciudad de Nueva York. El City Hotel contaba con 73 cuartos para huéspedes, cuyo propósito único era el hospedaje.

El City Hotel inspiró la construcción de otros hoteles pioneros. La Exchange, Coffee House en Boston, seguido de la Mansión House en Filadelfia y el Adelphy Hotel en Nueva York. Estos hoteles se convirtieron en importantes centros sociales y, a diferencia de sus contrapartes europeas, daban la bienvenida a quienquiera que pudiera pagar las tarifas razonables. Entre tanto en Europa, un hospedaje higiénico continuaba siendo considerado un privilegio reservado a la aristocracia. En cambio en Estados Unidos, los alojamientos limpios y cómodos estaban a disposición de cualquier trabajador o familia de clase media.

La edad dorada de los hoteles

Muchas cadenas hoteleras se fueron creando a con el crecimiento de ciudades importantes, en Estados Unidos de Norteamérica se instalan las primeras construcciones que ofrecían habitaciones individuales, con ciertas comodidades de la época.

Aquí se pone una breve reseña histórica:

En 1829, el arquitecto Isaiah Rogers emprendió la construcción de un gran hotel en Boston. La Tremont House, fue el primer hotel de primera clase y el hito hacia la revolución en la hospitalidad. Fue el primer hotel que ofreció habitaciones con llave. Cada habitación tenía un lavabo, una jarra y una barra de jabón.

En 1874, en San Francisco, Ralston, se dio a la tarea de construir el hotel más lujoso del mundo. Su grandiosa creación, el Palace Hotel, ostentaba 800 habitaciones y se erguía a la altura de 7 pisos.

En de 1908, El primero se inauguró en Búfalo, Nueva York,

Se tomó el concepto de los cuartos privados e higiénicos y se añadió el baño privado. El lema publicitario -una habitación y un baño por un dólar y medio- fue bien conocido entre los viajeros estadounidenses de principios del siglo XX. Los diseños arquitectónicos, sus conceptos de mantenimiento y sus ideas acerca del servicio se convirtieron en el fundamento para todos los establecimientos de hospedaje subsecuentes, desde moteles hasta resorts de lujo.

Después de la Primera Guerra Mundial, muchos hoteles se construyeron en las grandes ciudades y en las comunidades más pequeñas de las afueras. En 1927, el Stevens Hotel -que más tarde se le nombró Conrad Hilton- se estableció en Chicago y, durante varias décadas, continuó siendo el hotel más grande del mundo. Poco tiempo después, principió la construcción de un nuevo hotel lujoso, el Waldorf-Astoria en Nueva York.

Posterior a estos avances en el campo hotelero se instauran las grandes cadenas hoteleras siendo creadas primero en ciudades cercanas para luego expandirse en diferentes puntos de América del Sur, Europa y Asia.

2.2.2. Hospedaje en Ecuador

Como en toda Latinoamérica los mercaderes y nuevas formas de negocio crecieron siendo los primeros lugares de hospedaje fueron los monasterios y casonas que fueron acoplados para recibir a personas brindándoles, pernoctación, aseo y alimentos.

Es importante mencionar que la industria hotelera a medida que ha crecido se va diferenciando en tipos y valores económicos.

Tipos de establecimientos

Dentro de cada segmento de la industria hay diversos tipos de establecimientos dirigidos a diferentes mercados de viaje.

- Hoteles tradicionales
- Moteles
- Resorts
- Hoteles de Convenciones
- Hoteles Residenciales
- Bed and Breakfast Inns

El Clima en Ecuador es denominado la eterna primavera ya que sus estaciones son cambiantes constantemente, debido a esto viajar a Ecuador lo pueden hacer durante todo el año, las dos estaciones predominantes son el verano e invierno, las cuales se pueden aprovechar gracias a las divisiones territoriales, siendo estas la Sierra, Costa, Oriente y Galápagos.

Cada una cuenta con su microclima y temporada que hace especial las actividades montaña, playa, escalada, visitas de cosechas y avistamiento de aves entre otras actividades.

En los últimos años se ha dado un emprendimiento de comunidades propias en las zonas mencionadas en crear lugares de hospedaje y recrear la vida misma como uno más de sus pobladores. Este tipo de eco – turismo comunitario hace atractivo al huésped extranjero y nacional; siendo este uno de los más importantes puntos al momento de elegir un lugar diferente de hospedaje y recreación.

SINTESIS

Las culturas cambiantes han hecho que todas las alternativas de hospedaje se realicen de una forma empírica y sustentada por cosas simples en el diario vivir.

Las denominaciones de estas edificaciones han ido tomando forma debido al valor económico y necesidades de los huéspedes ya sean estos de paso o permanentes, donde se ha visto la necesidad de crear varias alternativas de hospedaje.

En la historia se ve la necesidad que sin comercio no hay progreso de nuevas economías a nivel global, luego se ve la necesidad de conocer nuevas culturas y se crean las dentro de estos establecimientos sitios recreativos y de descanso para salir de la rutina.

2.3. Geografía Ecuatoriana

2.3.1. Geografía

El Ecuador es un país situado en el sur de continente americano, en la costa del océano Pacífico y sobre la línea ecuatorial. Limita con países como: Perú al Sur y Este, al Norte con Colombia y al Oeste con el océano Pacífico.

Ecuador se encuentra dividido en cuatro regiones: oriente, sierra, costa e insular (archipiélago de Galápagos). Con una superficie de 283.520 km², se pueden encontrar varios grupos étnicos distribuidos por el país, los cuales hablan idiomas precolombinos como Quichua y Shuar, pero el idioma oficial es el español.



Figura 31. Mapa de las regiones del Ecuador

Tomado de (Ecuador, 2018)

Como turista, se pueden encontrar varias actividades en para realizar a lo largo de su territorio. Contando con volcanes, montañas, ríos y costa para su disfrute.

2.3.2. Centro Histórico de Quito

Inicialmente, este espacio era territorio del pueblo Inca, pero con la llegada de los españoles al continente americano, estos se acentuaron en dicho espacio y así fundaron ciudad la que hoy en día se conoce como Quito. El Centro Histórico se encuentra ubicado en las faldas del volcán Pichincha, unido por calles en cuestas hasta llegar a la escultura de la Virgen del Panecillo. Es muy interesante esta escultura ya que determina el norte y sur de la ciudad, dando sus espaldas a los barrios del sur y protegiendo a los del norte.



Figura 4. Vista aérea del Centro Histórico de Quito

Tomado de (Flirck, 2017)

A lo largo del centro, se pueden encontrar varias edificaciones antiguas como museos, casas de personajes famosos de la historia del Ecuador e iglesias. Una de las iglesias más conocidas es La Basílica del Ecuador, la cual tiene como construcción el estilo gótico, con sus anchos y altos arcos, y cúpulas desde las cuales se puede ver el resto de la ciudad.

2.3.3. Ciudad Mitad del Mundo



Figura 52. Monumento Mitad del Mundo

(X, 2020)

Este monumento, conocido como Monumento de la Mitad del Mundo, es muy importante ya que se encuentra situado exactamente en la división de los hemisferios Norte y Sur. Diariamente, miles de turistas recorren este espacio tomándose la famosa foto con un pie en cada porción, consiguiendo estar en dos espacios a la vez. Con Latitud $0^{\circ} 0^{\circ} 0^{\circ}$, esta zona fue descubierta gracias a un grupo de historiadores franceses, los cuales, proporcionaron al Ecuador con dicha escultura.

2.3.4. Parque Nacional Cotopaxi



Figura 6. Volcán Cotopaxi

Tomado de (Agua, 2019)

A tan solo una hora de Quito, el parque Nacional Cotopaxi es uno de los espacios turísticos más importantes del Ecuador. Con una altura total de 5, 897 metros, permite a sus visitantes subir las laderas del volcán actualmente activo. A lo largo de la montaña se distribuyen refugios en donde los alpinistas pueden refugiarse del frío, descansar y consumir alimentos para recargar sus energías y llegar hasta la cumbre.

En las faldas del volcán, se puede apreciar el paisaje verde abierto, con grandes praderas y árboles, además de animales como llamas y caballos salvajes.

2.3.5. Laguna del Quillota



Figura 7. Laguna Quillota

Tomado de (Ambiente, 2019)

La laguna del Quillota es uno de los atractivos más grandes de la sierra ecuatoriana en la actualidad. Es muy especial ya que este antiguo volcán ubicado al este de la cordillera andina ecuatorial sufrió de un desfase en su epicentro hace más o menos 800 años. Este colapso provocó que en su interior quede un hueco en donde naturalmente se ha formado una laguna, cuya profundidad puede llegar hasta los 250 metros. Dado que se encuentra dentro de lo que fue el corazón del volcán, abundan minerales que logran dar al agua un color verdoso, y junto con el reflejo del cielo se combina el azul causando un gran impacto con la luz solar. Se puede apreciar dentro del agua distintos manantiales que forman mínimas burbujas, las cuales ascienden desde su interior hasta la superficie. Estas burbujas se pueden divisar desde la orilla.

2.3.6. Mindo

El Ecuador acoge a 1,600 tipos de aves, las cuales muchas de ellas pueden ser apreciadas en el pueblo de Mindo, en donde una vez al año se realiza la competencia mundial de avistamiento de aves conocida como Conteo Navideño. En el año 1997, este espacio ecuatoriano fue declarado “Importancia para las Aves de Suramérica”. Además, en el área también se puede encontrar 2000 tipos de flora como orquídeas, bromélas, heliconias, entre muchas más.



Figura 8. Actividad en boya “Tubing”.

Tomado de (Mindo, 2011)



Figura 9. Actividad Canopy

Tomado de (Mindo, 2011)

El pueblo de Mindo es también conocido por sus diversas actividades de aventura extrema. Al ser atravesado por un río de aguas rápidas, los turistas se sumergen en estas aguas sobre boyas gigantes para hacer Rafting, cuya actividad puede ser emocionante ya que se puede ver el cambio de la naturaleza desde un distinto punto. Esta actividad también se puede realizar en otras ciudades del Ecuador como Baños de Agua Santa y El Tena.

Otra actividad extrema es el Kannopping, cuyo objetivo es ser trasladado entre montañas suspendido en el aire y sujetado mediante cables de acero y metálicos. En esta actividad se puede observar la naturaleza ecuatoriana desde lo alto, y así apreciar distinta flora y fauna del lugar.

El turismo de aventura y espacio natural

El Ecuador es reconocido como un pequeño paraíso por su biodiversidad y su riqueza de climas y paisajes. Famoso por sus volcanes atractivos como los Illinizas, el Cotopaxi, Cayambe y Chimborazo, y por sus caminatas entre los picos nevados de los Andes ecuatorianos, el Ecuador cuenta también con una maravillosa cultura llena de historias y leyendas.

Montañismo. - De todas las montañas de los Andes ecuatorianos, las mejor conocidas son Cayambe (5.789m), Cotopaxi (5,897m) y Chimborazo (6,310m). Para alcanzar estas grandes alturas una buena aclimatación es indispensable a fin de disfrutar de las ascensiones plenamente.

Senderos Ecológicos. - Cientos de ellos ocultos en las montañas hace de un recorrido atractivo donde se puede ver fauna y flora oculta en la biodiversidad antes mencionada.

Cascadas y vertientes naturales. - Nacen de nuestros principales Río como el Amazonas, Napo, Sa Pedro, Río Verde entre otros. Los cuales traen frescura y atractivo natural único en nuestro país y en las diferentes regiones a nivel nacional.

Mares, ríos y lagunas. - La aventura comienza en los juegos y actividades acuáticas las cuales son de gran atractivo turístico para cada visitante. Mostramos la diversidad marítima en el avistamiento de Ballenas Jorobadas en nuestras playas, o el increíble delfín de río, actividades con los deportes extremos y viajes a lugares río abajo hace de Ecuador un país diverso.

2.3.7. SINTESIS

Ecuador es una potencia turística importante donde varias ciudades han sido declaradas patrimonios culturales por su belleza y encanto. A su vez se determina las variedades climáticas que a pocos kilómetros de una zona a otra otorga una experiencia única en diversidad y paisaje.

Cabe mencionar que gracias a las bondades de nuestra tierra la agricultura y ganadería es abundante para el deleite de propios y extranjeros, los cuales disfrutan de sabores exóticos en las diversas preparaciones que nos otorgan manos hábiles en el arte culinario.

Las riquezas históricas de nuestras ciudades en especial de las principales provincias tanto en Sierra y Costa hacen un realce de belleza y majestuosidad en sus diversas construcciones de principios de la Republica y la herencia milenaria de nuestros ancestros, donde muestran la riqueza arqueológica en vestigios donde indica claramente las civilizaciones avanzadas y de progreso de nuestros ante-pasados.

Siendo un país mestizo, después de la conquista dejan una herencia de cultura y costumbres propias de los conquistadores de la época, en la cual la mezcla española e indígena hace de su gente personas con tradiciones y costumbres muy arraigadas, las cuales hoy por hoy podemos ver en estilos de vida, construcciones, formas de almacenaje de alimentos, estilos de vida entre otros.

La industria hotelera es a su vez un impulso importante dentro de este tema turístico, el cual hace que varios establecimientos oferten varias opciones de hospedaje tanto en hoteles cinco estrellas como en lugares tipo lounge donde están ubicadas en los interiores de los bosques y montañas.

Estas alternativas hacen único el momento de la experiencia de hospedaje y deja un grato recuerdo en los visitantes que lo experimentan.

Varias de estas alternativas de hospedaje están rescatando lo ancestral y cotidiano de los pueblos, donde cada generación aporta un potencial avance en temas de construcción, convivencia y manejo de los recursos naturales.

Esta forma de turismo hace que varios turistas nacionales e internacionales elijan destinos únicos que solo nuestro país puede ofrecer por los puntos antes mencionados.

MARCO CONCEPTUAL

2.4. Glamping



Figura 10. Habitación del hotel "La Casa del Tempo."

Tomado de (Eco, 2018)

La nueva tendencia glamping es un nuevo estilo de turismo, en donde la naturaleza ofrece al viajero una experiencia diferente, manteniendo un estándar de confort y contacto con el medio ambiente. Usualmente, los alojamientos glamping se encuentran en espacios al aire libre: montañas, bosques, parques nacionales, hectáreas de jardines, entre muchos ambientes alrededor del mundo.

El término viene de la combinación de las palabras en inglés "camping" y "glamour". Antiguamente, este estilo empezó a ser utilizado por miembros de la realeza europea, una vez que, al realizar largos viajes, tenían la necesidad de acampar, transportando sobre animales tiendas completas para descansar, las cuales incluían confort y lujo.

A lo largo de la historia el estilo glamping ha sido utilizado por varias comunidades. En el año 200 a. C., se utilizaban tiendas de acampar para distintas ceremonias, gracias a los sultanes Otomanos, se crearon tiendas transportables las cuales contenían lujos como tejidos de seda, alfombras, bordados y varios muebles. Durante el siglo XIV, el imperio Otomano dominaba Turquía e India, en donde las tiendas para acampar causaron sensación, convirtiéndose en uno de los elementos principales para la sociedad; marcando así la importancia de su ascendencia nómada.

Estas instalaciones mantenían un gran tamaño, en donde se necesitaba entre 35 a 40 hombres para levantarlas, en donde expresaban toda la admiración y la fortuna del sultán, su familia y los altos cargos militares.

Los alojamientos, debido a las altas temperaturas frías, se construían con doble capa protectora; siendo la exterior un manto simple, sin diseño, de textura gruesa para combatir la intemperie. Por otro lado, la capa interior de las tiendas se distinguía por sus detalles coloridos interiores, mostrando así elaborados diseños.

Desde el inicio de los tiempos, el medio ambiente ha tenido un gran efecto sobre el ser humano, y su forma de sobrevivir. En el siglo XVI d. C., el emperador Babur incorporó las yurtas en la India, manteniendo el concepto y su uso; pero a causa de clima en ese territorio, se cambió el diseño. En vez de tener una capa exterior gruesa, se ha incorporado una manta delicada y colorida importada desde Europa y China, llamada marquesina, brindando techo con voladizo.

La llegada de estas tiendas a la India cambió no solamente su apariencia, sino sobre todo la ubicación de estas. Las yurtas indias se construían habitualmente rodeadas de la naturaleza, de tal forma que ella misma formaba parte de su diseño. Tanto si se trataba de los extensos jardines como de maravillas de la naturaleza salvaje, una yurta india siempre contaba con espectaculares vistas, algo que se ha mantenido hasta hoy en día.

Fue un gran cambio en sus alrededores también, ya que se caracterizó por montar las carpas en medio de la naturaleza, siendo esta una de sus mayores atractivos.



Figura 11. Diseño de yurta hindú tradicional

Tomado de (Flirck, Flirck, 2019)

El contenedor europeo ha manifestado una gran admiración por los “palacios móviles” de los emperadores orientales. Gracias a sus escritos se ha podido entender, hoy en día, como era el diseño en cada época. El rey polaco Jan III Sobieski (1683), el embajador inglés Sir Thomas Roe y el embajador español Ruy Gonzales de Clavijo (1406), plasmaron en diversos comunicados su admiración por las tiendas occidentales, mencionando sus grandes colores pintados a mano. Con el tiempo esta tendencia fue traspasada hacia Europa, en donde Francia pudo presumir de ser el primer país de la región en tener un palacio móvil de estilo otomano.

Los británicos también adoptaron este estilo, creando sus propias tiendas protocolares. Una vez que la reina Victoria fue coronada Emperatriz de la India en 1876, la ceremonia fue realizada dentro de una yurta hindú tradicional de color rojo, respetando así el legado del territorio.

Poco a poco el término glamping fue surgiendo en distintas partes del mundo, llegando hasta África entre los siglos XIX y XX. En varios escritos se ha proporcionado crédito de esto a los exploradores ingleses Gordon Laing, David Livington y Verney Cameron, atrayendo de esta manera el turismo hacia el continente africano. Hoy en día se continúa utilizando esta tendencia, en donde las yurtas africanas o “tiendas safaris” son adaptadas con camas, alfombras persas, y mobiliario suficiente para mantener a los usuarios confortables en medio de la sabana.

Sin importar en qué lugar del mundo uno se encuentre, las yurtas han sido adaptadas a distintos ambientes, climas y bases; además de adoptar distintos nombres como: Tiendas Eco-Lodge, Iglú, Tiendas de Lona, Yurta, Tipi, Casa de Árbol, Pabellón, Autocaravana y Safari.



Figura 12. Tienda Safari

Tomado de (Yala, 2018)

2.4.1. Enfoque ecologista

El impacto ambiental ha empeorado a lo largo de los años, y hoy en día, se buscan maneras de salvar el planeta. A pesar de que el turismo es un ingreso económico y cultural para un país, también conlleva un gran impacto con la naturaleza. La tendencia Glamping se enfoca en el cuidado del medio ambiente, utilizando para la construcción de sus instalaciones muchos materiales propios del territorio, materiales naturales orgánicos como madera, corcho, bambú, lino y paja; evitando completamente el cemento y hormigón. Además de reutilizar construcciones deterioradas. También se utilizan muchos textiles y pieles de animales. Se considera muy importante el utilizar energías renovables como la energía solar, energía eólica y energía biocombustible, por nombrar las más comunes, en esta forma se considera un impacto bajo al medio ambiente.

Dentro del proceso para la creación del proyecto se han destacado términos clave que se tomarán en cuenta para los siguientes análisis. Todos los significados serán rescatados de la Real Academia de la Lengua Española.

2.5. Alojamiento

Espacio donde las personas acampan, generalmente en medio de un viaje o vacaciones. Esta acción también se puede realizar hospedándose en hoteles, hostales, albergues, etc.

2.6. Hospitalidad y alojamiento

La actividad turística consiste en la prestación remunerable del servicio de hospedaje no permanente, brindando a huéspedes nacionales o extranjeros cumpliendo con las categorías según el reglamento de "Actividad Turística de Alojamiento". Se considera distintas categorías para medir a una edificación de alojamiento: infraestructura, calidad, cantidad, tipo de servicios a ofrecer.

2.7. Tipos de alojamientos en Ecuador

2.7.1. Cabaña

Edificación con estructura a base de madera, ubicada cerca o dentro de un espacio rural como bosque, incluye literal o esteras para dormir y cocinetas para la preparación de los alimentos.

2.7.2. Bungalow

Parecido a un departamento o pequeña casa, esta edificación se encuentra ubicada junto a carreteras o playas, es de alquiler amueblado y cocina independiente en donde sus huéspedes la pueden utilizar independientemente.

2.7.3. Hotel

Establecimiento, conocido también como casa adosada, que se dedica a al alojamiento de huéspedes por periodos cortos, suministrándoles distintos servicios como habitación privada, servicios de comida (restaurantes), servicios domésticos, baño privado, entre más cosas. Para que entre dentro de las características, debe contar con mínimo 5 habitaciones (individual, duple, etc.) y con 2 estrellas.

2.7.4. Bed & Breakfast

Estos hospedajes, conocidos como B&B, son espacios que ofrecen cama y desayuno, por un alojamiento de bajo costo. Es un ambiente sencillo en cuanto a tamaño y comodidades, se encuentra dentro de una edificación viaje que ha sido restaurada.

2.7.5. Hotel Metropolitano

Edificio situado dentro de las grandes ciudades, en zonas rurales donde se encuentran teatros, cines, museos históricos, etc. Dentro de sus servicios de hotelería también ofrece a sus huéspedes diversos tipos de alimentación, diversión, tours, tiendas, etc.

2.7.6. Hotel Comercial

Espacio cuyo target de usuario son hombres de negocios, empresarios. En este se ofrece una habitación sencilla pero privada con baño, teléfono y televisor, además de una cafetería con precio popular.

2.7.7. Hotel Residencial

De procedencia estadounidense, este tipo de hotel es una edificación residencial con departamentos independientes en donde se ofrece servicio de comedor, servicio de comida a la habitación, sala de cocteles y servicios domésticos.

2.7.8. Glamping

Concepto en donde se enlaza el glamour con camping, ofreciendo a los usuarios una nueva forma de alojamiento, de manera que se pueda agregar encanto y confort al momento de unión con la naturaleza.

A la fusión de palabras glamour y camping les siguen ya sus derivados. Glampers o Glampistas son los que optan por esta modalidad de disfrutar de sus vacaciones, mientras que Glaravanning combina glamour y caravanning y ofrece al viajero la cómoda y lujosa experiencia de moverse por donde le plazca con una casa auestas. Sus sofisticados apartamentos alcanzan hasta 45 metros cuadrados, están equipados con la tecnología pionera y todos los acabados son de lujo.

Una de las principales características de los sitios glamping es su originalidad, si bien es posible clasificarlos según el tipo de alojamiento que ofrecen.

➤ Tipología:

A. Eco-Lodge

Cabaña de material orgánico (normalmente madera), adaptada a todo tipo de lugares, especialmente extendido en lugares como las montañas, las selvas o la sabana. Originalmente, el lodge era una morada pequeña construida como una casa de temporada.

B. Tiendas de Lona

Tiendas de lona, carpas o canvas pueden ser fijas o móviles. Este alojamiento es lo más parecido a la idea del camping tradicional.

C. Yurta

Tienda de campaña utilizada por los nómadas en las estepas de Asia Central.

Las yurtas actuales conservan su forma cilíndrica y mantienen sus distintas partes: recubrimiento, anillo, jana (las paredes), puerta, vigas y cortina. Los materiales de construcción han evolucionado junto con las mejoras tecnológicas del momento. Actualmente, las yurtas son ignífugas, más ligeras y resistentes.

D. Casa del Árbol

Una casa en el árbol es una casa o caseta de madera construida en las ramas de un árbol, o cerca del tronco de uno o varios árboles. Para glamping, las Tree houses ofrecen alojamiento original, sobre todo en los terrenos con poca infraestructura o en zonas habitadas por animales.

E. Tienda Safari

Las Safari Tents son tiendas de lana, edificadas sobre una plataforma elevada, especialmente populares en el este de África. Utilizados para los viajes de exploración y expediciones, en el glamping, encuentran su utilidad en selvas y sabanas donde junto con el alojamiento, el viajero puede contratar el safari, gestionado por los anfitriones o compañía hostelera.

F. Pabellón

Los pabellones se caracterizan por su forma cónica y una estructura muy simple. Estas tiendas, llamadas también bell tents, están sujetadas por el único punto de soporte, ubicado en la parte central de la construcción. La estabilidad está reforzada gracias a la tensión de cuerdas que conectan las paredes con el suelo.

G. Auto Caravana

Las auto caravanas o casas rodantes son vehículos que incluyen, detrás del área del conductor, un mobiliario básico a modo de casa, homologado para ser usado como vivienda durante los viajes.

En glamping, este mobiliario cobra una mayor importancia y sobre todo calidad y no necesariamente debe ser móvil, ya que se dan casos en los que se han reutilizado antiguas caravanas o vagones de trenes para el alojamiento.

H. Tipi

El tipi es una tienda cónica, originalmente hecha de pieles de animales como el bisonte y popularizada por los pueblos indígenas en Estados Unidos. Actualmente, su característica forma se utiliza muy a menudo en alojamientos de glamping, sobre todo en América del Norte.

I. Iglú

Iglú es un refugio construido con bloques de nieve que generalmente posee la forma de cúpula. En glamping, se ha resucitado la forma de iglú adaptándola incluso a los terrenos donde la temperatura no permite la construcción de las casas de nieve originales.

J. Textil

La palabra textil remite a todo aquello que esté relacionado con hilados, tejidos, telas, y la industria indumentaria. Este rango es muy importante ya que una buena combinación de textiles puede dar color, calidad, armonía y color al espacio interiorista; además de mostrar el arte emitido a través de sus tejidos.

K. Energía Renovable

Aquella energía que se genera de recursos naturales inagotables: agua, aire, tierra, sol, entre otros. El uso de estos con mayor frecuencia puede ayudar a crear la conciencia verde en la humanidad para que así el mundo se auto renueve. La energía renovable que se propone utilizar en el proyecto es a través de paneles térmicos y solares, además de calefacción a gas.

L. Psicología del color

Campo que estudia lo que producen los colores en las emociones y conductas de las personas, y, de uso correcto, estos ayudarán a mantener un ambiente confort para que los usuarios disfruten del espacio.

2.7.9. SINTESIS

Se da un conocimiento de todas alternativas de hospedaje que arquitectónicamente se han ido avanzando. En arquitectura, es muy importante entender la evolución de las distintas técnicas habitacionales, y la procedencia de los factores interiores que ayudan a formar este espacio, dándole vida a sus ambientes y conectándolos. Es interesante ver como las antiguas culturas mantienen distintas formas para adaptarse a su ambiente en vez de que el ambiente natural se adapte a ellos; como las tribus lograron crear técnicas de construcción sin la necesidad de grandes máquinas que los ayuden y así sobrevivir generación tras generación.

El uso de recursos renovables hace que estas experiencias sean de mayor importancia.

Es muy importante mantener el conocimiento de la terminología mencionada anteriormente, de manera que, el futuro lector del trabajo, pueda relacionar y comprender con mayor facilidad los conocimientos.

MARCO TECNOLÓGICO

Las siguientes recomendaciones serán tomadas en cuenta al momento de realizar el proyecto.

2.8. Calefacción

Como una alternativa de calefacción, se ha recomendado la utilización de la técnica arquitectónica conocida como Muro Trombe, la cual ayuda a mantener un ambiente interior cálido, recogiendo energía solar a través de un muro.

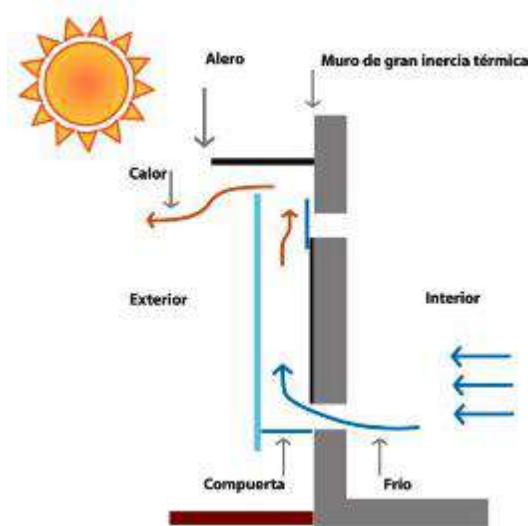


Gráfico 1: Uso en Verano

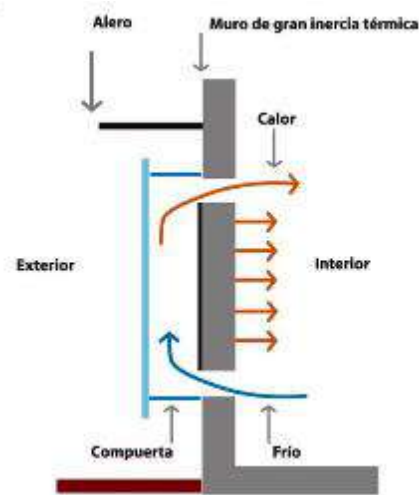


Gráfico 2: Uso en invierno

En los gráficos anteriores, se puede analizar cómo funciona el Muro Trombe en las distintas estaciones del año, para lograr mantener un ambiente interior confortable durante todo el año. Se sugiere construir dicho muro con dirección hacia donde amanece, para que así se absorba toda la energía solar durante el día y se transmita durante la noche.

En las construcciones actuales, se utiliza con mayor regularidad esta técnica, y, además de colocar el muro de adobe o piedra, se deja un espacio vacío entre este y una lámina de vidrio de gran espesor, para formar una cámara de aire en donde se retendrá de mejor manera el calor que se desea proveer.

2.9. Aguas Lluvia

A pesar de que la Tierra está constituida por $\frac{3}{4}$ de agua, la humanidad recién está tomando conciencia ambiental, y busca día a día nuevas formas para rescatar el planeta. El agua es uno de los recursos más importantes, y al ser renovable, la humanidad no toma en cuenta el daño que se le hace al no cuidarla correctamente y desperdiciarla.

Se ha creado una nueva tecnología para rescatar el agua lluvia llamada SCALL, el cual, mediante la cubiertas y áreas impermeables de las construcciones con el fin de captar el agua de lluvia, para posteriormente conducirla a lugares en donde pueda almacenarse (depósitos, cisternas) y finalmente darle un uso (humano, agrícola o pecuario), Herrera (2010). Los sistemas de aprovechamiento de agua lluvia son utilizados intensivamente en muchas zonas del planeta, siendo el resultado de las necesidades de demanda de agua.

Diferentes formas de captación de agua de lluvia se han utilizado a través de la historia, pero estas tecnologías sólo se han comenzado a estudiar y publicar recientemente

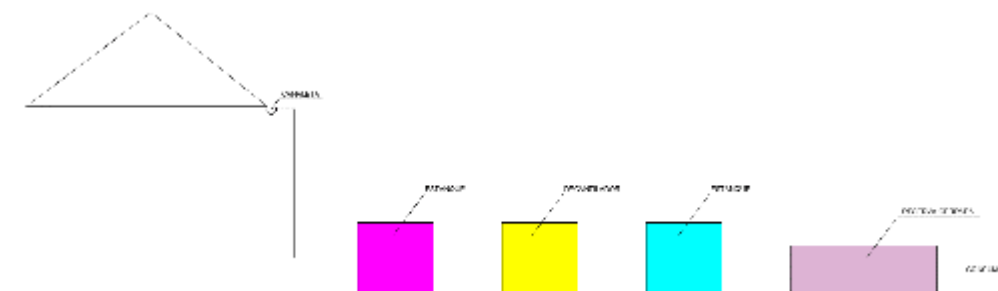


Gráfico 3: Diseño de sistema A/ LL.

La captación de agua de lluvia perdió importancia a partir del rápido crecimiento de las ciudades y cuando los avances tecnológicos permitieron introducir el agua por medio de tuberías en nuestros domicilios. Muchas obras históricas de captación de agua de lluvia se originaron principalmente en Europa y Asia; se emplearon desde que surgieron los primeros asentamientos humanos; su uso data desde hace más de 4,000 años en la antigua Mesopotamia.

2.10. Paredes

Actualmente, en la edificación existente se encuentran paredes de bloque revestidas por yeso y pintura blanca, las cuales ayudan a dividir los espacios conocidos como baños, concina, bodega y bar-snack. En el área del chozón, se incorporarán algunas paredes falsas para lograr dividir ciertos espacios y obtener mayor privacidad, éstas serán de distintos materiales livianos como textiles, bambú, madera, paja, entre otros. Además, se incorporará lana de vidrio para que funcione como un aislante térmico.

En el caso de baños de cocina, las baldosas blancas de las paredes serán reemplazadas por nuevas, con diseños modernos e innovadores, para que de esta manera el ambiente de vuelva más confortable.

2.11. Grifería y Sanitarios

La grifería por utilizar será nueva para todo el proyecto. En los baños, utilizar lavamanos temporalizados, para así asegurarse el que los clientes no desperdicien agua o dejen las llaves abiertas.

Los sanitarios serán nuevos y ecológicos. Al incorporar el sistema de aguas servidas Bio-Digestor, se ayudará correctamente a vaciar los desechos humanos, para poder proteger el ambiente.

Ya que en la edificación existente no hay duchas, éstas serán incorporadas mediante una vez que se arreglen los baños. Estéticamente, se recomienda que estas mantengan un piso de linóleo, ya que es un material biodegradable y no resbalosas. Las puertas, al ser de vidrio, facilitarán al momento de limpieza.

Las duchas también serán temporizadas, para que los clientes no desperdicien agua al utilizarlas. Se revisará el calefón y el sistema mediante paneles solares para calentar el agua.

En la cocina también se reemplazará toda la grifería, los utensilios de cocina serán secado mediante el ambiente dejando así caer el agua extra, la cuál será recolectada mediante un sistema de ahorro de agua para lograr reutilizarla en los exteriores.

2.12. Iluminación Artificial

Se recomienda utilizar iluminación LED, ya que mantiene una calidad de vida larga y es rentable. Se habilitarán puntos de luz existentes según la necesidad, y aumentando puntos de luz a lo largo de la edificación.

Los diseños de luminarias serán originales y realizados por artesanos de la región, capturando el estilo de cada ambiente en el que serán instaladas.

2.13. Cielo Raso

No se planea el uso de cielo raso, ya que se desea mantener una gran altura en cada ambiente. Dado que se utilice gypsum, se crearán diseños en los cuales se incorporará la iluminación artificial indirecta para implantar un ambiente más comfortable.

2.14. Mobiliario

El diseño de mobiliario es original, realizado por artesanos ecuatorianos, los cuales incluyen camas, sillas, mesas, muebles de almacenamiento, entre otros. Cada mueble será creado con un propósito y un estilo según el ambiente que será ubicado, siendo ergonómicamente correctos y utilizando materiales de la zona.

2.15. Chimeneas

2.15.1. Chimenea central o simétrica de pared:

Se considera este tipo cuando la chimenea se encuentra en el centro del muro a ubicarse, hablando en cuanto a la distancia longitudinal, tal y como aparece en la figura 30.

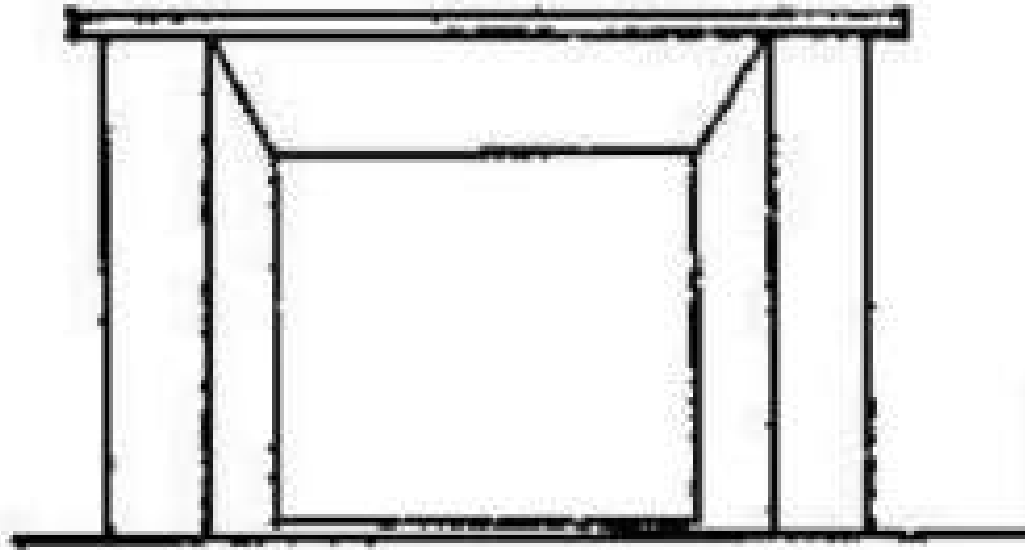


Figura 13. Chimenea central o simétrica

Tomado de (Chimeneas, 2017)

. En el proyecto a construir, empleará una chimenea construida al ras del piso, en donde se utilizarán materiales como ladrillo, piedra o tejas, los cuales son conocidos por su resistencia a altas temperaturas del fuego. Además, se tendrá en cuenta las medidas idóneas para dicha obra, en donde la pared del fondo de deberá medir mínimo 30 cm de espesor (20 cm bloque de hormigón y 10 cm de ladrillo), y las paredes laterales 20 cm, en donde se recomienda también el uso de ladrillo.

HOGAR				EMBOCADURA		GARGANTA	CAMARA DE HUMO		
1	2	3	4	5	6	7	8	9	10
ANCHURA	ALTURA	PROFUNDIDAD	ALTURA DEL PLANO INCLINADO	ANCHURA	ALTURA	PROFUNDIDAD	ALTURA	ANCHURA	PROFUNDIDAD
38	31,5	25	38	71	71	20,5	51	71	20
54	45	36	55	86,5	76	20,5	64	86	30
60	50	40	62	92	78	20,5	70	92	35
75	63	50,5	76	106,5	80	20,5	75	105	35
84	70	56	86	122	84	24	85	120	40
90	75	60	92	135	90	24	100	135	40
105	87,5	70	107	183	100	30,5	130	180	50
120	100	80	122	200	110	30,5	145	200	55

Figura 14. Tabla de dimensiones de una chimenea

Adaptado de (Chimeneas, 2017)

HOGAR (Ancho × Alto × Fondo) en cm	CONDUCTO	
	Circular cm	Rectangular cm
70 × 60 × 40	25	21 × 21
75 × 70 × 40	30	21 × 21
80 × 70 × 40	30	21 × 33
80 × 75 × 40	30	21 × 33
85 × 75 × 45	30	21 × 33
90 × 75 × 45	38	33 × 33
100 × 75 × 45	38	33 × 33
120 × 80 × 45	38	33 × 33

Figura 15. Tabla de dimensiones de una chimenea

Adaptado de (Chimeneas, 2017)

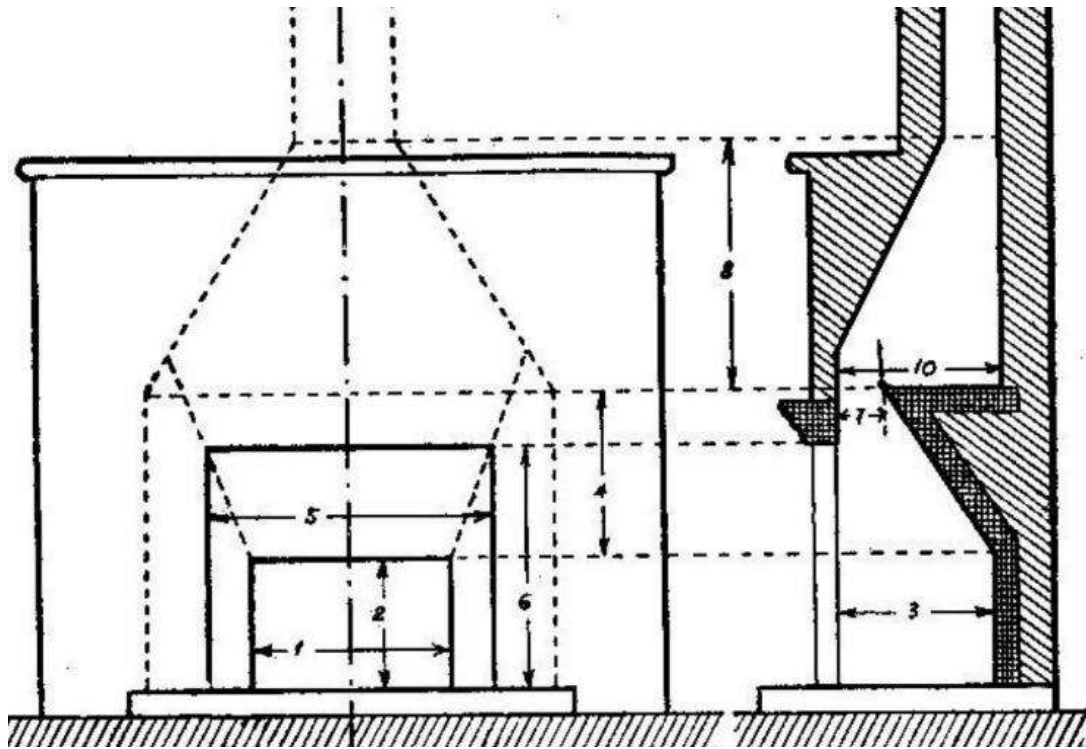


Figura 16. Enumeración de las principales partes constructivas de una chimenea

Tomado de (Chimeneas, 2017)

2.15.2. Chimenea de cuerpo saliente

Cuando al momento de construir la chimenea, esta no se encuentra empotrada a la pared, ocupando parte de la habitación. En esta situación la pared del fondo del hogar coincide con el de la edificación original, y así todo el cuerpo de la chimena, incluyendo cámara de humo o campana, son visibles.

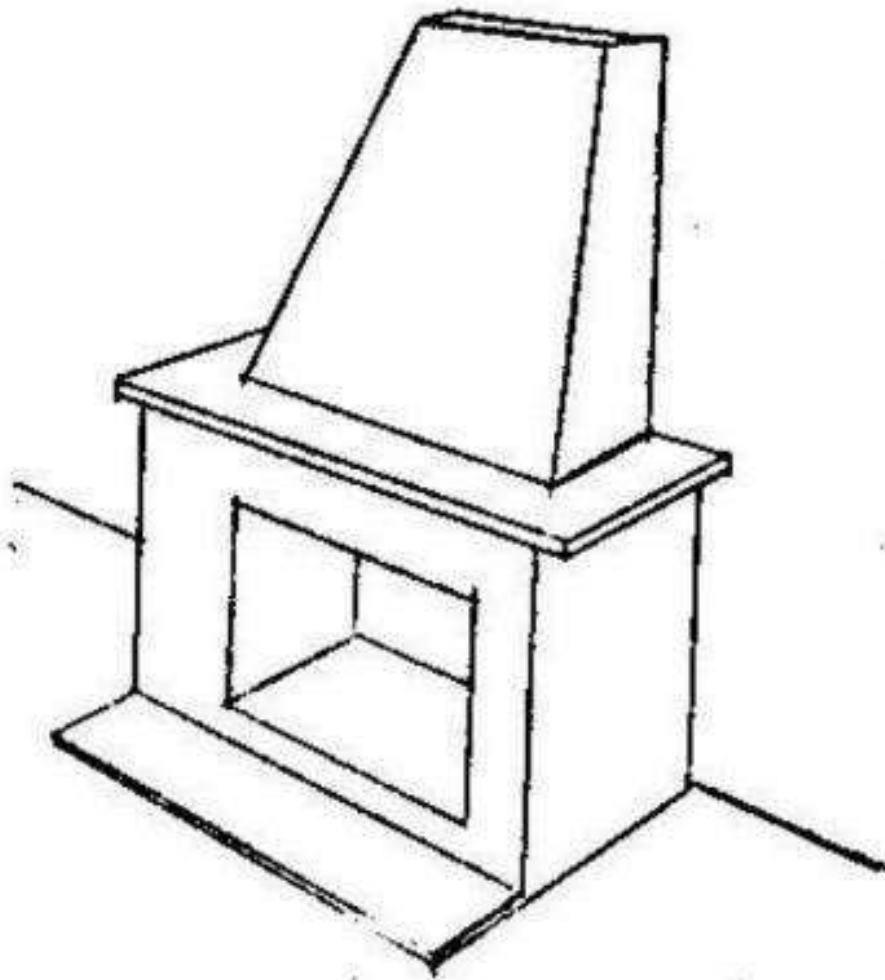


Figura 17. Chimenea central o simétrica

Tomado de (Chimeneas, 2017)

2.15.3. Chimenea central “Fire Pitt”

Siendo un tipo de chimeneas modernas, estas constituyen a construirlas en el centro del espacio, tomándolo como un punto de referencia. En este caso, el hogar de la chimenea carece de paredes, por lo cual el fuego es accesible desde cualquiera de sus lados.

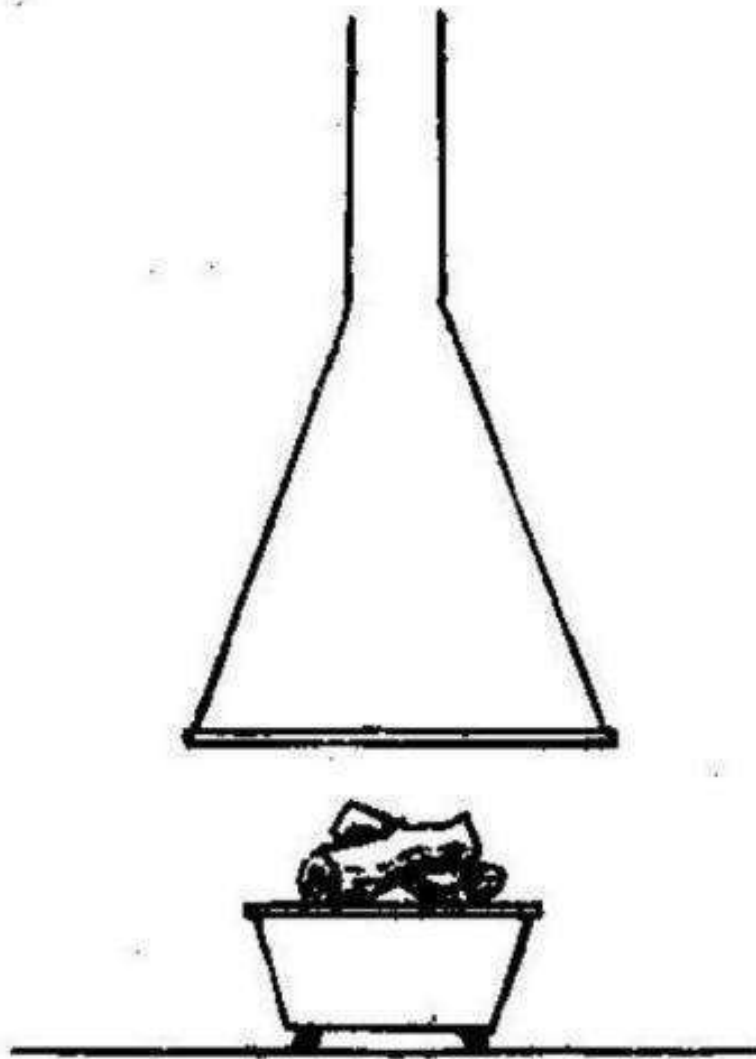


Figura 18. Chimenea central “Fire Pitt”

Tomado de (Chimeneas, 2017)

2.16. Materiales

Al momento de realizar una construcción tradicional se debe tomar en cuenta los recursos ambientales que se encuentran a su alrededor, además de las influencias históricas y culturales del territorio; para así lograr mimetizar la edificación con el entorno natural.

2.17. Materiales tradicionales

a) Piedra:

Utilizada tanto en la cimentación como en los muros de carga, vanos o huecos y las cubiertas. En los muros de carga principalmente la composición son dos hojas de mampostería concertada con un relleno interior de cascotes o ripia, atadas con llaves de refuerzo.

En mampostería favorece el empleo de hiladas muy regularizadas y el uso de poca argamasa. Las areniscas carboníferas favorecen la sillería con muy buenos acabados y la posibilidad de realizar elementos decorativos tallados.

b) Eucalipto:

Madera de gran resistencia, apta incluso para exteriores, pero difícil de trabajar. Aunque tiene uno de los mayores potenciales de explotación su mala fama hace que pase desapercibida como especie maderable.

Tiene una densidad aproximada de 820 kg/m^3 al 12% de humedad, sin embargo, no es uniforme en todo el tronco. Semipesado su dureza según el método Chaláis-Meudon es de 3,9, es decir, es una madera semi-dura.

c) Bambú:

Siendo un material muy significativo para la humanidad, el bambú ha sido una de las primeras materias primas, proveniente de Asia, actualmente forma parte culturalmente como patrimonio material con respecto a viviendas antiguas, e inmaterial refiriéndose a conocimientos ancestrales del Ecuador.

Los múltiples beneficios constructivos del bambú al implementarse en un proyecto son los siguientes:

- Es un material térmico y aislante acústico ya que en el interior de las cañas de bambú se forman cámaras de aire que permiten regular la temperatura del material (y por ende de la casa) dependiendo del clima en el que se encuentre y también forman una barrera contra el sonido.
- Las cañas delgadas pueden utilizarse como tubería para instalación hidráulica o desagües pluviales.
- Es un material bastante barato y se ha comprobado que puede reducir el costo de una vivienda hasta en un 50 o 60%.
- Usadas como muro las cañas de bambú demuestran tener efectividad contra los sismos al funcionar en bloque y en caso de colapso el material es bastante liviano y la reconstrucción se puede llevar de manera más fácil.
- Tiene una larga vida útil, alrededor de 15-30 años.
- Puede utilizarse como elemento estructural en forma de columnas y es resistente.

La planta de bambú es un material con varias características para un uso positivo: sencilla, versátil, ligera, flexible, resistente, adaptabilidad climática, belleza visual, entre muchos distintivos más. Es considerado un recurso renovable dado a su rápida y sostenible auto regeneración, el cual puede llegar a producir alrededor de 1200 a 13500 tallos por hectárea al año.

d) Tagua:

En el Ecuador, la producción de tagua es una de las más importantes, dado que esta simboliza la creación de joyería y artesanía nacional e internacionalmente. Extraída de la palma *Phitelephas aequatorialis*, la cual crece entre la cordillera de los Andes y la Costa, se la puede encontrar con mayor facilidad en las provincias de Manabí y Esmeraldas.

Se propone utilizar este material como revestimiento, proporcionando originalidad al ambiente del Hotel Ajina. Creando una nueva técnica, se propone tratar la tagua hasta dejarla hecha polvo, así mezclándola con agua y lodo crear revestirla sobre las paredes de adobe.

e) Adobe

Lo más destacable de las casas de adobe es que los materiales necesarios para construirlas se pueden encontrar en cualquier parte. Tierra, paja y agua son los únicos componentes de los ladrillos de adobe, lo que ha hecho que este tipo de vivienda tan apegada a la naturaleza esté extendido por todo el globo, desde América Latina a China, pasando por África u Oriente Medio, donde es el método más empleado de construcción.

Una de las principales ventajas del adobe es que no es necesario aplicar una receta exacta para que funcione. El proceso de fabricación ha variado poco en los últimos siglos; sólo se necesita crear una mezcla homogénea de tierra cruda, agua y paja o fibra vegetal, introducir la mezcla en un molde de madera y dejar secar al sol hasta que haya adquirido consistencia.

2.17.1. Textiles

De forma positiva, el sector textil ecuatoriano ha incrementado muy notoriamente. El pueblo otavaleño es reconocido por su mercado textil a lo largo del país, aportando la aprendida técnica escocesa del tejido desde la década de 1960. Hoy en día, el 80% de los otavaleños se encuentra vinculado a la industria textil, exportando sus prendas a mercados como Colombia, Venezuela, Estados Unidos e Europa.

MARCO REFERENCIAL

2.18. Referentes Nacionales

2.18.1. Samay Glamping Hotel



Figura 19. Logotipo Hotel Samay

Tomado de (Samay, 2019)

El hotel Samay Glamping, ubicado en la Parroquia de Tababela, lleva a sus clientes dentro de la montaña para obtener total privacidad y conseguir la conexión con la naturaleza ecuatoriana. Este establecimiento ofrece 12 habitaciones originales, donde cada una tiene diseño y materiales específicos, las cuales tienen un costo entre 20\$ a 150\$, dependiendo la particularidad de la habitación. Además, el hotel ofrece a sus usuarios beneficios gratuitos como: Wifi, transporte, desayuno, guías turísticas, computadoras, juegos, librería, etc.

A continuación, se analizarán 3 de sus habitaciones más extravagantes y originales.



Figura 20. Habitación matrimonial

Tomado de (Samay, 2019)

La habitación “Casa de Cristal” ofrece al usuario un espacio abierto en donde puede apreciar la naturaleza del lugar desde su cómoda cama. Esta vivienda es la más alejada, ya que se respeta la privacidad de los clientes. Suspendida a 3 metros de altura, se puede escuchar los sonidos de las aves, sapos, grillos y del río, creando así un ambiente difícil de olvidar.



Figura 21. Habitación matrimonial (exterior)

Tomado de (Samay, 2019)

El área donde se acomoda la cama es una estructura a base de metal negro, el cual crea la forma de una carpa con cubierta a cuatro aguas. Sus 4 paredes y cubiertas de vidrio permiten al usuario apreciar el ambiente a su alrededor. Esta pequeña carpa se acentúa sobre un pequeño porche con base de madera, conteniendo también un pequeño jacuzzi 2 X 2 mtrs y área BBQ.



Figura 22. Servicios Higiénicos

Tomado de (Samay, 2019)

Junto al área de la cama, se puede apreciar una pequeña cabaña, la cual es un baño privado con lavabo, inodoro y tina. La cabaña tiene una estructura de bambú barnizado, y en cada pared tiene una altura distinta logrando así una semi-privacidad para que el usuario sienta que se encuentra en cada momento dentro de la naturaleza.



Figura 23. Exterior

Tomado de (Samay, 2019)

Otro tipo de habitación, llamada “La Cueva”, es un espacio completamente tapado del ambiente externo, ofreciendo al usuario un espacio 100% privado. Como estructura base, se puede observar tablas de madera de roble combinadas para formar una “cueva” con representación triangular. Sin acceso a ventanas, exteriormente se encuentra cubierta por chapas césped sobrepuesto.

Su plataforma, también de madera, tiene una altura de 0.20 cm, formando así una pequeña grada; la cual ayuda a no tener contacto directo de la cama y el usuario con el suelo y evitar de esta manera que esta se moje o dañe a causa de lluvia.

Esta pequeña habitación es práctica simple para dormir, ofreciendo una cama de dos plazas y dos lámparas para obtener así iluminación artificial en su interior. Se puede también apreciar los textiles coloridos que cubren la cama, estos son típicos de la ciudad de Otavalo.



Figura 24. Habitación “La Cueva” (Exterior).

Tomado de (Samay, 2019)



Figura 25. Habitación "La Cueva" (Interior).

Tomado de (Samay, 2019)



Figura 26. Habitación "La Cueva" (Interior).

Tomado de (Samay, 2019)

Por último, se apreciará la habitación “Casa Pequeña”, la cual es una representación de las edificaciones actuales “normales”.



Figura 27. Casa Pequeña

Tomado de (Samay, 2019)

Este espacio es una construcción de 30 m², la cual incluye 3 ambientes: habitación con cama de 2 plazas, baño completo y cocina. La edificación cuenta con estructura de madera clara, y sus paredes y piso son de corcho. Tiene una pequeña elevación de 0.20 cm desde el suelo, manteniéndola protegida de posibles inundaciones gracias a la lluvia. Se observan varias ventanas de gran altura, 1 X 1,50 mtrs, las cuales ayudan a que ingrese una mayor iluminación y ventilación natural, manteniendo fresco el lugar. Todas sus cubiertas son planas de corcho.

En el área de la habitación, se puede apreciar una doble altura de piso-techo, esto ayuda a que el usuario no sienta muy cerrado un espacio tan pequeño. Además, su cubierta se puede desplazar hacia un lado mediante rieles dejando así vidrio visto, una gran idea para poder apreciar el cielo despejado tanto de día como de noche.



Figura 28. Carpa Escondida

Tomado de (Samay, 2019)



Figura 29. Carpa Escondida

Tomado de (Samay, 2019)



Figura 30. Carpa Escondida

Tomado de (Samay, 2019)

2.18.2. Jungle Roots Glamping Hotel



Figura 31. Logotipo Hotel Jungle Roots

Tomado de (Roots, 2020)

Welcome to the jungle! El hotel Jungle Roots ofrece una experiencia de aventura dentro del corazón de la selva ecuatoriana, la ciudad de El Tena; deseando invitar a sus usuarios a disfrutar de un espacio completamente fuera de su zona de confort, apreciando flora y fauna original y única del lugar.

El lugar ofrece un alojamiento construido a mano y decorado con materiales sustentables propios del Ecuador, ofreciendo distintos tipos de alojamiento tanto comunes y privados para el apreciamiento del usuario.



Figura 32. Exterior Hotel Jungle Roots 1

Tomado de (Roots, 2020)

Los huéspedes pueden alojarse en distintas habitaciones privadas, las cuales son construidas de diversos materiales ofreciendo así diferentes comodidades, según la experiencia que desean conseguir.



Figura 33. Exterior Hotel Jungle Roots 2

Tomado de (Roots, 2020)

Las áreas comunes; sala lounge, restaurante-comedor, área hamacas, son espacios construidos con estructura fuerte, a base de columnas de madera y paredes de adobe revestidas por pintura blanca. En esta se encuentra mobiliario con diseño original de madera, adornados por telas coloridas muy conocidas como las telas otavaleñas.



Figura 34. Área de comedor

Tomado de (Roots, 2020)

La opción de alojamiento que ofrece Jungle Roots es dormir dentro de carpas de plástico común y corrientes, las cuales dentro tienen un colchón inflable para dos o más personas. Se monta la carpa sobre una base de madera con cierta altura desde el suelo, manteniéndolo así limpia y seca en caso de lluvia, insectos y otros animales.



Figura 35. Habitación matrimonial

Tomado de (Roots, 2020)

Dado que dentro de las carpas no se puede proporcionar servicios higiénicos privados, se ha instalado una pequeña cabaña con inodoro y lavabo dentro de uso comunal.



Figura 36. Servicios Higiénicos

Tomado de (Roots, 2020)

Como se mencionó anteriormente, este espacio es auto-sustentable y sus materiales no tienen efecto negativo con la naturaleza.

2.18.3. Galápagos Safari Glamping Camp



Figura 37. Logotipo Hotel Galápagos Safari Camp

Tomado de (Camp, 2020)

Como bien dice su nombre, Galápagos Safari Camp se encuentra en las Islas Galápagos, Isla Santa Cruz, sobre la montaña. Su hotel se desarrolla en dos etapas: la primera es la cabaña principal, siendo esta el área comunal para donde los huéspedes podrán disfrutar de un espacio cómodo, una sala lounge para leer, jugar billar y juegos de mesa, y, además, del restaurante donde se puede apreciar comida nacional e internacional.



Figura 38. Logotipo Hotel Galápagos Safari Camp

Tomado de (Camp, 2020)

Tras apreciar la fotografía, se observa un ambiente muy sofisticado pero acogedor. Al aparentar tener una doble altura piso-techo y materiales fríos como el piso de baldosa de piedra gris, paredes lisas blancas y mobiliario de madera con te asientos de cuero, el espacio puede aparentar una falta de calidez, pero a su vez tiene varios ventanales que permiten obtener una de las mejores vistas del océano Pacífico y del Parque Nacional desde distintos puntos de la habitación, brindando de esta manera el glamour necesario al espacio.

Galápagos Safari nos ofrece la opción de acampar en sus de habitaciones “Luxury Safari Tents”; las cuales se encuentran situadas en la falda de la montaña, bajo la cabaña principal. Este acogedor espacio montado sobre una plataforma de madera de 0.30 cm, sostiene 3 tipos de capas que ayudan a que el ambiente interior sea confortable para el huésped; la primera capa protege del sol, la segunda evita el ingreso de lluvia y la tercera forma un caparazón interno para darle mayor seguridad.



Figura 39. Habitación matrimonial

Tomado de (Camp, 2020)

Con una estructura de madera, sus columnas y circulares cuentan con un diámetro no mayor a 0,20 cm., las cuales ayudan a formar una carpa “militar”, así se les llama a las carpas cuyas cubiertas caen en dos aguas.

Su mobiliario original ha sido creado en base al estudio del área de la habitación a un análisis ergonómico, permitiendo de esta manera que no se acumule o llegue a fastidiar a los usuarios. Se puede observar que las paredes cuentan con ventanas, estas tienen incorporadas mallas para evitar el ingreso de insectos y aves, pero al mismo tiempo se pueda sentir la brisa de la ventilación natural; de igual gracias a sus ventanas se aprecia el ingreso de iluminación natural, la cual a la noche es reemplazada por una lámpara a gas para intentar conservar la naturalidad del ambiente.

La habitación cuenta con baño privado, incluidos todos sus servicios, y un balcón con gran vista hacia el océano pacífico. Como se puede observar en las fotografías, los materiales utilizados para la construcción de estos ambientes son 100% naturales, los cuales sobresalta: madera, diversidad de textiles y piedra.



Figura 40. Servicios Higiénicos

Tomado de (Camp, 2020)

2.19. Referentes Internacionales

2.19.1. Casa del Tempo Ritrovato

Ubicada a 30 minutos de Parma, Toscolado-Moderna, Italia; Tempo Ritrovato ofrece dormir dentro del interior de una Yurta, la cual es inspirada en la vivienda utilizada por los nómadas conocida desde la Edad Media. La Yurta es una tienda de acampar circular, con gruesa cubierta pero fácil de movilizar, adaptable a fuertes cambios climáticos.



Figura 41. Exterior Yurta

Tomado de (Advisor, Trip Advisor, 2020)

Las habitaciones son amobladas con camas tamaño King y coloridas alfombras como parte de su decoración interior, y rodeadas de por una hectárea de olivos seculares. Todas las habitaciones cuentan con una elevación de 0.60 cm del piso, el cual en su interior es de parquet, contiene televisor, Wifi gratis y desayuno en su balcón de madera personal. Estructuralmente se pueden ver palos cuadrados de madera que se sostienen en forma diagonal en ambas direcciones, técnica de construcción antigua conocida por dar un mayor soporte a la edificación.

A diferencia de otros glampings, se ha deseado acentuar un estilo de decoración vintage, obteniendo su mobiliario y adornos de distintas partes del mundo, comprándolas en mercados de pulgas o también han llegado gracias a donaciones, de esta manera los dueños sienten que dan un poco más de espíritu al lugar.

Las áreas de juegos, turismo y comida son espacios compartidos con el resto de los huéspedes.



Figura 42. SS. HH

Tomado de (Advisor, Trip Advisor, 2020)



Figura 43. SS.HH.

Tomado de (Advisor, Trip Advisor, 2020)

2.19.2. Hotel Pinattu



Figura 44. Exterior

Tomado de (Advisor, Trip Advisor, 2020)

Dentro de pleno corazón de Cerdeña, Sardinna Antiga es un pequeño pueblo eco-sostenible, el cual fue creado con la conciencia de recuperar las cabañas de los pastores Pinattu, de ahí sale el nombre del hotel.



Figura 45. Exterior

Tomado de (Advisor, Trip Advisor, 2020)



Figura 46. Habitación Individual

Tomado de (Advisor, Trip Advisor, 2020)

Las viviendas, construidas de a base de materiales naturales de la zona, son lo menormente pulidas para no perder la raíz de cada material siendo un hotel eco-friendly. No hay instalación de cloacas, se utiliza la humedad artificial que evita la contaminación del ambiente, y en el interior del pueblo es prohibido fumar y tomar bebidas alcohólicas, el uso de elementos electrónicos como teléfonos, ipads, música exterior, etc., de manera que se pueda apreciar el silencio natural que nos ofrece el ambiente.

Las casas son proporcionadas todos los días con agua del manantial servida en jarrones de barro, realizas a mano por los lugareños, al igual que la ropa, sábanas, cabañas, cubierta de palma, acabados y decoración, obteniendo los materiales de la forma más natural posible.



Figura 47. Detalle decorativo

Tomado de (Advisor, Trip Advisor, 2020)



Figura 48. Servicios Higiénicos

Tomado de (Advisor, Trip Advisor, 2020)

2.19.3. SINTESIS

Tras analizar los distintos referentes de hoteles glamping, nacionales e internacionales, se pueden encontrar varias similitudes entre ellos. Si bien no son todos son creados bajo el mismo estilo o concepto, cada espacio analizado desea que el futuro usuario del lugar sienta el mayor confort, interior y exteriormente. Se intenta rescatar la actividad de acampar, pero al darle el pequeño toque de "glamour", se obtiene crear ambientes maravillosos conectados con la naturaleza. Cada hotel ofrece su estilo salvaje de acampar, puede ser proporcionando distintas viviendas, dormir directo en piso, acampar al aire libre, o dejar de lado la vida con tecnología invitándonos a adentrarnos en la naturaleza, y, a su vez, creando edificaciones más estilizadas para dar una mayor comodidad al huésped, de manera que este no sienta el gran maltrato que es acampar.

CAPÍTULO 3. MATRIZ INVESTIGATIVA

3.1. Proceso Investigativo

Durante el proceso investigativo presentado en los anteriores capítulos se han presentado los problemas en una edificación que va a ser intervenida, siendo esta una guía sobre el manejo de los espacios asignados para realizar un hotel alternativo “Ajina” con la finalidad de llegar a los objetivos establecidos.

3.2. Encuesta

Con la finalidad de conocer las distintas opiniones de los posibles usuarios, se han realizado encuestas a turistas nacionales e internacionales del país, para llegar a una conclusión objetiva hacia la realización positiva del proyecto a manejarse.

Las siguientes encuestas se han realizado dentro de los sectores: Aeropuerto Mariscal Sucre (Tababela), La Foch (Quito), La Floresta (Quito), La Mariscal; realizando 10 encuestas en cada espacio.

Con la finalidad de conocer las distintas opiniones de los posibles usuarios, se han realizado encuestas a turistas nacionales e internacionales del país, para llegar a una conclusión objetiva hacia la realización positiva del proyecto a manejarse.

1) Género

Masculino _____ Femenino _____

2) Edad

18 – 25 años _____ 26 – 35 años _____

36 – 45 años _____ 50 años en adelante _____

3) ¿Cuál es el motivo de su visita?

Negocios _____ Placer _____

4) En condiciones normales, usted viaja:

Solo _____ Acompañado _____

5) ¿Cuáles son sus requerimientos al momento de buscar su hotel?

Habitaciones _____ Restaurante _____

Servicios _____ Naturaleza _____

6) ¿Le gustaría tener la opción de hospedaje en su hotel, con forma de alojamiento alternativo?

Sí _____ No _____

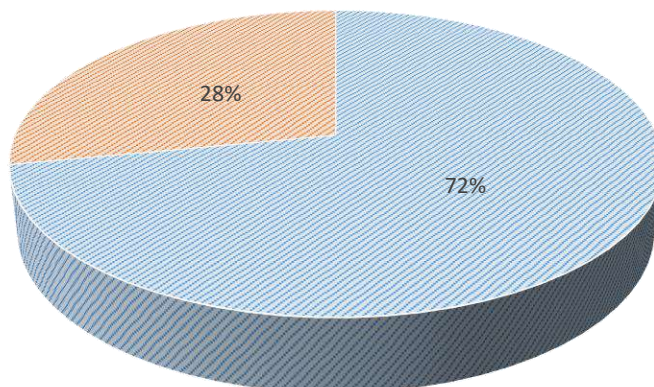
7) ¿Conoce la modalidad de hospedaje GLAMPING?

Sí _____ No _____

8) ¿Lo volvería a utilizar o lo recomendaría?

Sí _____ No _____

1. Género



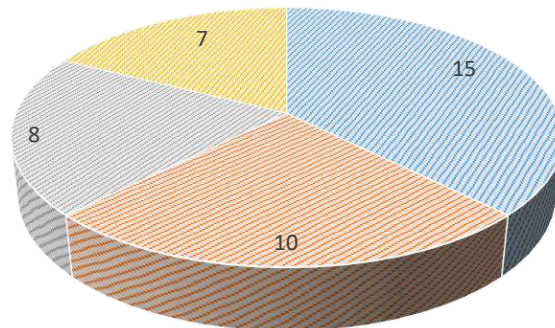
Tabulación pregunta 1.

Masculino: 15 entrevistados

Femenino: 25 entrevistadas

Al momento en se realizó el acercamiento para realizar las encuestas, las mujeres se encontraron más abiertas a responder las preguntas de las que los hombres. Los resultados muestran que, de los 40 entrevistados, 25 fueron mujeres y 15 hombres; mostrando niveles de accesibilidad por parte de dicho grupo con relación al tema.

2. Edad



Tabulación pregunta 2.

50 en adelante: 15 entrevistados

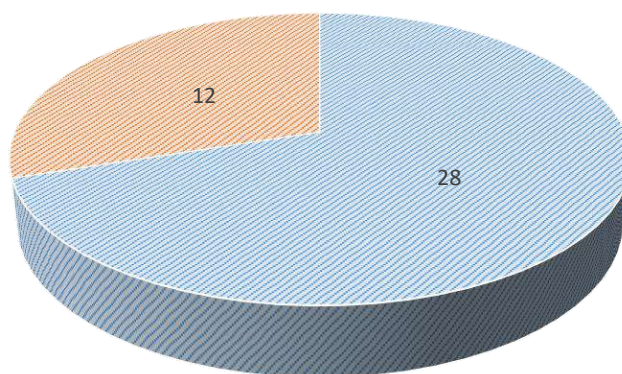
36 – 45: 10 entrevistados

26 – 35: 8 entrevistados

18 – 25: 7 entrevistados

Se intentó buscar diversidad entre los entrevistados, dando prioridad a los adultos mayores a 50 años. De las 40 encuestas realizadas: 15 fueron hacia adultos mayores a 50 años, 10 a personas entre 35 a 45 años, 8 a adultos entre 26 a 35 años y 7 a jóvenes entre 18 a 25 años.

3. ¿Cuál es el motivo de su visita al Ecuador?

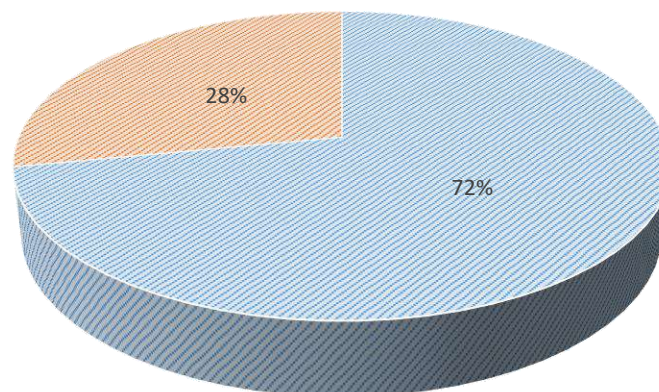


Tabulación pregunta 3.

Negocios: 12 entrevistados Placer: 28 entrevistados

El Ecuador es un país lleno de diversidad de fauna y flora, lleno de atracciones para los turistas nacionales e internacionales, de esta manera se ha demostrado que la mayoría de los extranjeros, 28 personas, vinieron al país con el afán de realizar turismo; y las 12 personas restantes de las encuestas visitan el país con el propósito de realizar negocios.

4. En condiciones normales, usted viaja: ¿solo o acompañado?

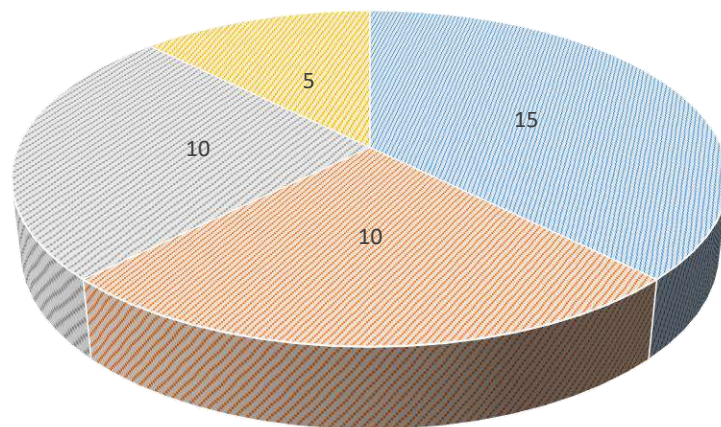


Tabulación pregunta 4.

Solos: 35 entrevistados Acompañados: 5 entrevistados

La mayoría de los entrevistados se encuentra visitando con su pareja, familia o amigos, buscando aventuras exóticas y conocimiento de las diversas actividades que se pueden realizar en el Ecuador. Se debe aclarar que, a partir de esta pregunta, se ha tomado en cuenta a las personas que respondieron a “placer” en el punto anterior.

5. ¿Cuáles son sus requerimientos al momento de buscar un hotel?



Tabulación pregunta 5.

Habitaciones: 15 entrevistados

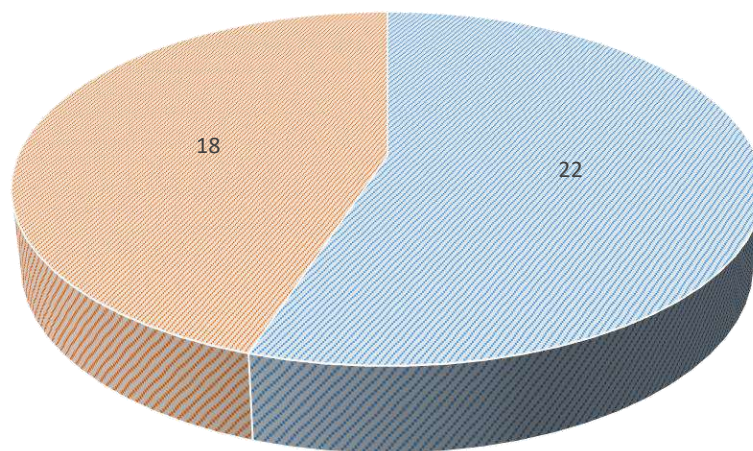
Restaurante: 10 entrevistados

Servicios: 10 entrevistados

Naturaleza: 5 entrevistados

A pesar de que los turistas entrevistados tienen un concepto tranquilo para viajar, de igual tienen estándares en los que ven requerimientos al momento de elegir el tipo de alojamiento deseado. Se notó un mayor peso la comodidad de las personas al momento de hospedarse que el vínculo con la naturaleza.

6. ¿Le gustaría tener la opción de hospedaje en su hotel, con forma de alojamiento alternativo?



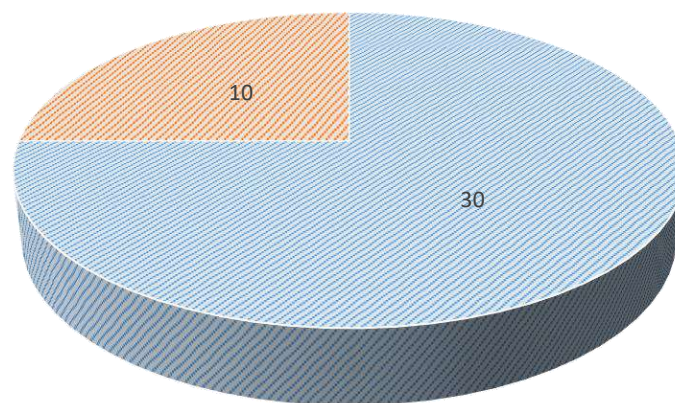
Tabulación pregunta 6.

Si: 18 entrevistados

No: 22 entrevistados

La mayoría de los turistas entrevistados, al ser europeos, buscan formas nuevas de aventuras, y, toman el tipo de alojamiento como una. Muchos de los entrevistados van de paso por el Ecuador en forma de *mochileros*, de manera que no esperan hospedarse en los hoteles lujosos tradicionales, en cambio, prefieren buscar espacios vinculados con la calidad de personas y la naturaleza.

7. ¿Conoce la modalidad de hospedaje *GLAMPING*?



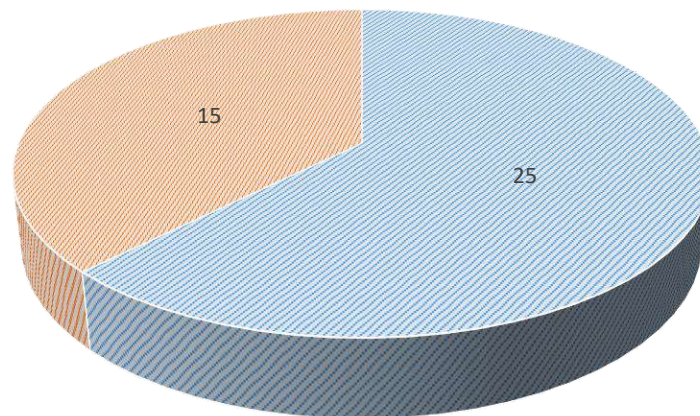
Tabulación pregunta 7.

Si: 30 entrevistados

No: 10 entrevistados

El estilo glamping puede ser un nuevo concepto adaptándose al Ecuador, pero en la mayoría de los países alrededor del mundo se encuentra bien desarrollado, como se pudo analizar en el marco referencial anteriormente.

8. ¿Lo volvería a utilizar o lo recomendaría?



Tabulación pregunta 8.

Si: 25 entrevistados

No: 15 entrevistados

Al ser un ambiente distinto al resto de hoteles, glamping ofrece a sus clientes acampar, conectarse en la naturaleza, con un poco de glamour; dando ciertas comodidades en ciertos espacios del hotel.

A pesar de que ninguno de los entrevistados se ha hospedado en este tipo de hotel en el Ecuador, al haberlo realizado en otras partes del mundo se encuentran satisfechos con los resultados y están dispuestos a probar nuevos espacios y recomendar los ya conocidos.

3.3. Entrevistas

3.3.1. Entrevista N° 1

La siguiente entrevista fue realizada a la Sra. Carolina Loaiza, operadora de turismo receptivo, el jueves 16 de mayo del 2019. Se le formulo la siguiente pregunta.

En su experiencia, ¿Cuál es su opinión respecto al turismo internacional en estos últimos años?

¿Cuáles son las preferencias de los turistas al momento de elegir un destino diferente en Ecuador?

Carolina Loaiza, trabajadora de la agencia Neotropic Expeditions, lleva en el negocio de turismo ecuatoriano hace 22 años. Ella nos cuenta como el movimiento de turistas, tanto nacionales como extranjeros, son de gran importancia ya que son la cuarta parte de ingresos para el país, y, hoy en día, el gobierno está en proceso de subir de categoría con la expectativa que el Ecuador llegue a formar parte entre los países más visitados alrededor del mundo.

Como turista, se pueden encontrar varias actividades para realizar en el país, el cual tiene mucho para ofrecer. Mi empresa (Neotropic Expeditions) se encarga al 100% del turismo extranjero que ingresa al Ecuador, teniendo así una gran oferta y demanda dependiendo del tipo de cliente, su paseo y su presupuesto. No hay un punto medio entre el tipo de alojamiento que prefiera el cliente, ya que pueden llegar a ser muy variados. Usualmente, nuestro tipo de usuario va entre cliente de categoría media o clase alta, los cuales tienen como preferencia hospedarse en hoteles 5 estrellas de lujo; pero de vez en cuando si nos solicitan algo más rústico y natural.

Los turistas extranjeros pueden ser muy diversos al momento de elegir un hotel, sobre todo con respecto al presupuesto que están dispuestas a gastar. Al recibir pedidos de toda clase, y como se los efectúa a la demanda y gusto del cliente, nos podemos ajustar al presupuesto que buscan. No se los puede ajustar a un rango de precios exactos ya que los usuarios ahora buscan lo “bueno, bonito y barato”, en especial al solicitar que los precios no sean altos. Reconozco que los servicios que Neotropic Expeditions brinda no es muy barato, pero vale la pena al momento de utilizarlos.

Como se mencionó al principio de la entrevista, el Ecuador mantiene un gran flujo turístico, y se puede asegurar que la gente que visita nuestro país se queda entre 7 a 10 días; en los cuales solicitan distintos ambientes y experiencias. Al momento de solicitar un alojamiento para su estadía depende mucho del cliente los tipos de servicios que prefieren según su itinerario. Algunos buscan preferencia en su ubicación, otros desean alojarse en lugares emblemáticos de la ciudad, mostrando mucho interés en el Centro Histórico. Tenemos clientes que buscan hospedarse en hosterías que cuenten con un servicio más personalizado, y clientes que prefieren las cadenas hoteleras. Usualmente sus mayores requerimientos son el que en el lugar haya un buen servicios y WIFI.

3.3.2. Entrevista N° 2

La siguiente entrevista fue realizada a la Srta. María Sol Molina, administradora del hotel Rukka Lodge el día jueves 23 de mayo del 2019.

Se le formularon la siguiente pregunta:

¿Qué les motivo a abrir un lugar de hospedaje en el sector de Tumbaco?

Diana Schifer, junto con su esposo, el señor Rafael Sarmiento, son dueños de la propiedad conocida como “Garden House”, ubicada en Tumbaco a la altura del centro comercial Ventura Mall. Dentro de este espacio, ellos abrieron un pequeño hotel llamado Rukka Lodge, el cual tiene dos años de vida útil; compartiendo también el espacio con el área gastronómica en donde actualmente funcionan 3 restaurantes: Casa Angos, de carnes argentinas; Boca Luco, conocido por su comida italiana moderna y la panadería Pani Fiesta. Además, en la parte baja del terreno se encuentra el centro de bienestar, donde los clientes pueden realizar yoga, hacerse masajes y cuidar su conexión cuerpo-alma.

Rukka Lodge ofrece un total de 8 habitaciones, ofreciendo: 3 habitaciones dobles, una habitación triple, una habitación matrimonial y dos habitaciones cuádruples; dando hospedaje máximo a 22 personas en total. Originalmente, en el terreno donde se ubica Garden House, se encontraba un edificio con tres suites, las cuales fueron adecuadas para realizar las habitaciones actuales.

Como servicios, el hotel ofrece agua temperada para la piscina, Wifi en todas las instalaciones del terreno, además de promociones especiales en las redes sociales (Instagram & Facebook).

Al momento de darse a conocer para sus futuros clientes, los dueños de Rukka Lodge manejan espacios en las redes sociales, además de páginas internacionales de internet para búsqueda de alojamientos como www.booking.com, www.spidia.com y, sobre todo, la página propia del hotel. Se puede asegurar que a través de booking es donde más consiguen clientes, sobre todo provenientes de Alemania y Suiza. Hoy en día no mantienen publicidad dentro del aeropuerto de Quito, pero si proporcionan su información a varias agencias de viaje ecuatorianas.

El turismo en Quito es muy variado ya que no hay una temporada baja o temporada alta como en otras ciudades del Ecuador. Puede haber semanas que estamos totalmente llenos y otras que en tres o cuatro días no hay nadie en el hotel; aunque, por suerte, cada mes logramos llenar mínimo un 70% de nuestra disponibilidad.

En el hotel nos manejamos con un tipo de target alto, más que nada son adultos europeos que nos visitan por sus vacaciones, que desean descansar cómodamente y obtener todos los servicios, dentro de los cuales se brinda: transfer de aeropuerto al hotel y viceversa, Wifi, y tours al Centro Histórico, Mitad del Mundo y distintos barrios distintivos de la ciudad, con la ayuda de guías que hablan inglés, español y alemán.

El 80% de sus huéspedes son extranjeros, aunque poco a poco se han dado a conocer entre los quiteños, ya que Rukka Lodge ofrece el servicio de día en el cual un cliente puede pasar entre nueve de la mañana a las cinco de la tarde, y así disfrutar de las instalaciones del lugar. Además de buscar hospedaje para familiares cerca de la zona, el hotel trabaja mucho con la Universidad San Francisco, los cuales les promocionan al momento de hacer intercambios o conferencias.

3.3.3. SINTESIS

De acuerdo a las tabulaciones de las encuestas y entrevistas se puede determinar que los turistas extranjeros son un nicho importante para el turismo ecológico y de ventura.

Este comportamiento se determina en su mayoría en personas de edad adulta que tienen los recursos necesarios tanto económicos como culturales. El atractivo de Ecuador les interesa por la diversidad de fauna y flora; así como las alternativas de hospedaje y convivencia ecológica del país.

Esta clase de alternativa de un hospedaje diferente propuesto en este proyecto si es de gran atractivo para el turista extranjero, sin embargo, no se deja de lado ya que el impulso al mercado nacional es importante para la operación turística.

Si se realiza un lugar de las características glowing podemos decir que es una realidad bien acogida, como fue en su momento el turismo comunitario, donde la interacción con la población es el eje fundamental en esta clase de turismo.

El uso de recursos naturales es de igual forma una novedad para las nuevas generaciones, ya que en el conocimiento y manejo de estos recursos dentro de las edificaciones actuales de da un aire de sostenibilidad ambiental y el buen uso de la tecnología.

Las operadoras turísticas tienen un potencial importante para ofertar nuevas alternativas de hospedaje y distracción dentro del mercado nacional e internacional, el uso de las nuevas tecnología y plataformas de compras por internet hace que estos futuros huéspedes acojan una decisión más rápida y cómoda.

Con el turista nacional se debe aplicar un trato diferente ya que es un mercado tradicional que prefiere ver alternativas en países vecinos para vacacionar. Sin embargo, se hace un avance significativo cuando de ir a un lugar cerca se habla.

3.4. Diagnóstico

Tras realizar un análisis acerca de los tipos de hoteles que se pueden ofrecer a los usuarios, con distintos servicios, se ha conseguido presentar una variada lista de problemática en el espacio actual donde se encuentra la propuesta del proyecto.

El Ministro de Turismo Subrogante dio a conocer que el turismo interno produce alrededor de 1.100 millones de dólares como aporte a la economía nacional, de acuerdo a las cifras del año 2010 de la cuenta satélite, lo que representa el 80% del gasto turístico y permite la redistribución de la riqueza, además de la apropiación de las maravillas culturales, históricas y naturales del país.

El cambio de cultura de viaje del ecuatoriano, quien no era un viajero sobre todo dentro del país, a lo sumo se reducía a viajes en feriados, sin embargo; ahora se reporta que en fines de semana normales hay un alto flujo de viajeros, lo que mejora la redistribución de la riqueza del país. c

Otro factor importante que contribuye al turismo interno es la calidad de la oferta turística. En el 2006 existían 8 mil establecimientos registrados y algo menos de 40 mil personas trabajando en el sector turístico; mientras que para el 2012 se registran más de 20 mil establecimientos turísticos y más de 100 mil personas vinculadas directamente a la actividad turística.

La muestra considerada para realizar el estudio de mercado entre las 40 personas encuestadas y las dos profesionales entrevistadas, muestran que, en el Ecuador, se encuentra un mayor movimiento de turistas internacionales que nacionales, con lo cual sus requerimientos son muy distintos; además de que la mayoría de estos extranjeros son adultos entre 40 a 70 años.

La asistencia de usuarios a los distintos alojamientos es muy relativa, considerando que en el Ecuador no hay una específica temporada alta y baja, de manera que los hoteles deben reinventarse constantemente para atraer una mayor clientela.

En el Ecuador, se puede encontrar gran diversidad de flora y fauna, la cual se distribuye a lo largo de la desnivelada geografía del país, brindando distintos atractivos turísticos tanto históricos, religiosos y aventureros. Tras analizar las encuestas mencionadas anteriormente, se muestra un gran flujo de turistas extranjeros cuyos requerimientos y servicios son des complicados, aceptando a quedarse en un alojamiento alternativo, pero glamoroso, acabando a las distintas comodidades como habitaciones, servicios higiénicos, área de comida y área común.

Dado que el estilo glamping es un nuevo concepto en el Ecuador, es una oportunidad de atraer a nuevos clientes y ofrecerles un ambiente amigable con la naturaleza dentro de la ciudad.

3.5. Recomendaciones

Tras visitar varios espacios de hotelería en la ciudad de Quito y sus alrededores, se ha recolectado varios puntos de ayuda para la creación de la propuesta en el hotel Ajina.

Al ser el estilo glamping un concepto novedoso, es muy importante informar a los futuros usuarios correctamente el tipo de hotel que es este. La mayoría de turismo al ser internacional en el Ecuador, si se encuentra familiarizado con este nuevo estilo, recomendando el tipo de hospedaje.

Cada uno de los ambientes del alojamiento mantendrá un tema distinto, dando a cada espacio su personalidad; así, los usuarios podrán experimentar distintas sensaciones.

Es muy importante implementar el uso de energías renovables como la energía solar, energía eólica, y la energía biocombustible; de esta manera se crea un bajo impacto ambiental, creando un proyecto de bajo consumo económico.

Dado que es un estilo de hotel alternativo, la distribución de sus espacios puede ser separados, y sin necesidad de incluir servicios higiénicos en cada habitación. Es muy importante realizar un glamping hotel en espacios abiertos, donde el usuario pueda disfrutar del aire libre. A pesar de ser un estilo “relajado”, para crearlo correctamente es muy importante que los dormitorios tengan una cama (individual, matrimonial, doble), iluminación y ventilación natural y artificial, mobiliario para decorar con medidas mínimas.

CAPÍTULO 4. ANALISIS PREVIO

4.1. Ubicación

- ❖ Granja Educativa “La Granja de mi Tío”, ubicada dentro de la parroquia Tababela al nororiente de Quito, sobre las llanuras de Yaruquí.
- ❖ IRM: A4 (A5002-5)

Informe de Regulación Metropolitana - LOTE EN UNIPROPIEDAD

*** INFORMACIÓN PREDIAL**

DATOS DEL TITULAR DE DOMINIO	
C.C./R.U.C:	1705578779
Nombre o razón social:	DEL HIERRO PAREDES MIGUEL FRANCISCO
DATOS DEL PREDIO	
Número de predio:	5786037
Geo clave:	
Clave catastral anterior:	11132 02 005 000 000 000
En derechos y acciones:	NO
AREAS DE CONSTRUCCIÓN	
Área de construcción cubierta:	0.00 m ²
Área de construcción abierta:	0.00 m ²
Área bruta total de construcción:	0.00 m ²
DATOS DEL LOTE	
Área según escritura:	8178.34 m ²
Área gráfica:	8175.70 m ²
Frente total:	193.28 m
Máximo ETAM permitido:	7.50 % = 613.38 m ² [SRU]
Zona Metropolitana:	AEROPUERTO
Parroquia:	TABABELA
Barrio/Sector:	EL VERGEL BAJO
Dependencia administrativa:	Administración Zonal Tumbaco

IMPLANTACIÓN GRÁFICA DEL LOTE (647812)

Zoom 1 | Zoom 2 | Zoom 3

Nueva consulta | Generar IRM preliminar | Glosario de términos

El IRM debe ser obtenido en: Administración Zonal Tumbaco

*** VÍAS**

Fuente	Nombre	Ancho (m)	Referencia	Nomenclatura
SIREC-Q	SIN NOMBRE TABABELA	12	5 m a 6m del eje	TABA001

Para modificar el nombre y/o nomenclatura, o eliminar la vía cuya fuente es SIREC-Q, debe acercarse a la jefatura zonal de catastro de la Administración Zonal respectiva.

- ❖ Localización: Región Sierra, provincia Pichincha.
- ❖ Población:
- ❖ Clima:
- ❖ Idioma: español.

Exactamente ubicada a 25 kilómetros de la ciudad de Quito, dentro del distrito Metropolitano, la parroquia Tababela fue fundada por la Misión Geodésica Francesa a partir del año 1740 d.C.



Figura 49. Mapa de ubicación en Quito- Tababela

Tomado de (Maps, 2020)

4.2. Entorno

El proyecto a realizar se encuentra ubicado en el nororiente de la provincia Pichincha, en el sector bajo de Yaruquí, a las afueras de la ciudad de Quito. Este pequeño pueblo es considerado como zona rural, por el no existen muchos conjuntos residenciales ni localidades comerciales.

4.2.1. Vegetación

Dentro de la quinta se puede encontrar una gran variedad de estas especies propias de la zona es el recurso natural importante de la propiedad las cuales pueden dar la belleza al entorno y servir de ornamento natural.

Por su clima templado subtropical goza de una gran **variedad de productos agrícolas y árboles frutales** tales como aguacates, limones, maíz, choclos, chirimoyas, guabas, manzanas, duraznos, claudias, mandarinas, babacos existiendo grandes huertas de estos productos que son muy apetecidos por los visitantes y por los pobladores de la parroquia. En pequeña escala fréjol, vaina, papas, lechuga, col, cilantro.



Gradiolo



Quercus Suber



Geranio



Rey Claveles



Lavanda

4.2.2. Fauna

Al estar en una zona semi- rural, se puede apreciar distintos tipos de animales. Sobre todo, se puede encontrar áreas para un avistamiento de aves.

4.2.3. Clima



Figura 50. Gráfico climático de Tababela

Tomado de (Data, 2019)

El clima en Tababela es considerado cálido-templado. Su temperatura varía entre los 15°C a 17°C, mayormente cubierto por lluvias. El mes más caluroso es abril, mientras que el más frío es julio. La precipitación entre estos dos meses es de 118mm, y la variación de temperaturas extremas es de 0.7°C.

4.2.1. Medio Social

A lo largo de los años, la comunidad de Tababela ha cambiado en muchos sentidos. La evidencia de grupos étnicos existentes no es precisa dado a la mezcla racial libre. Lamentablemente, los residentes de esta parroquia no han mantenido interés por preservar las obras históricas-ancestrales, negando de cierta manera sus orígenes.

Tras un análisis cantonal realizado en el año 2012, se ha demostrado que la comunidad de Tababela mantiene grandes problemas relacionados con la pérdida de identidad parroquial y autoestima, deteriorando así sus relaciones sociales.

4.2.2. Accesibilidad

Desde la ciudad de Quito a Tababela se toma media hora de viaje, alrededor de 25 kilómetros. Por medio de la Ruta Viva, se cuenta con muy buenas carreteras con variada señalización, permitiendo un ingreso seguro a la comunidad.

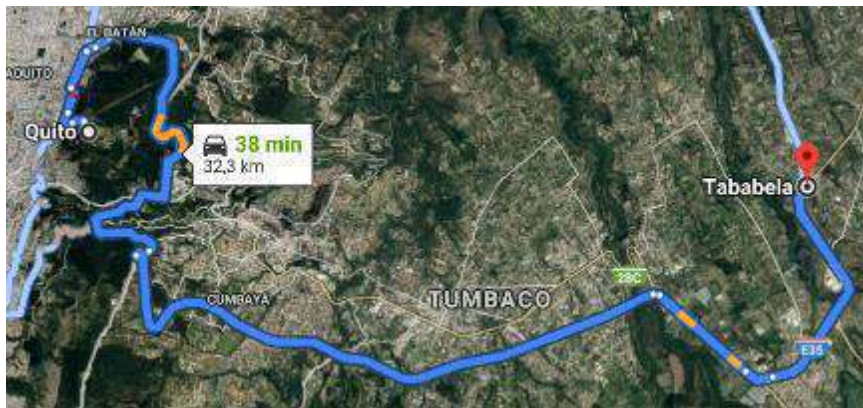


Figura 51. Accesibilidad Quito- Tababela

Tomado de (Maps, 2020)

Por medio de la Ruta Viva, se continúa todo el trayecto vía Pifo hasta llegar al segundo redondel en dirección al aeropuerto (redondel de Tababela). En este punto se pueden tomar dos caminos para llegar a la quinta: el primero mediante el pueblo de Tababela y el segundo por la Ruta Viva.



Figura 52. Accesibilidad Aeropuerto Mariscal Sucre- Tababela

Tomado de (Maps, 2020)

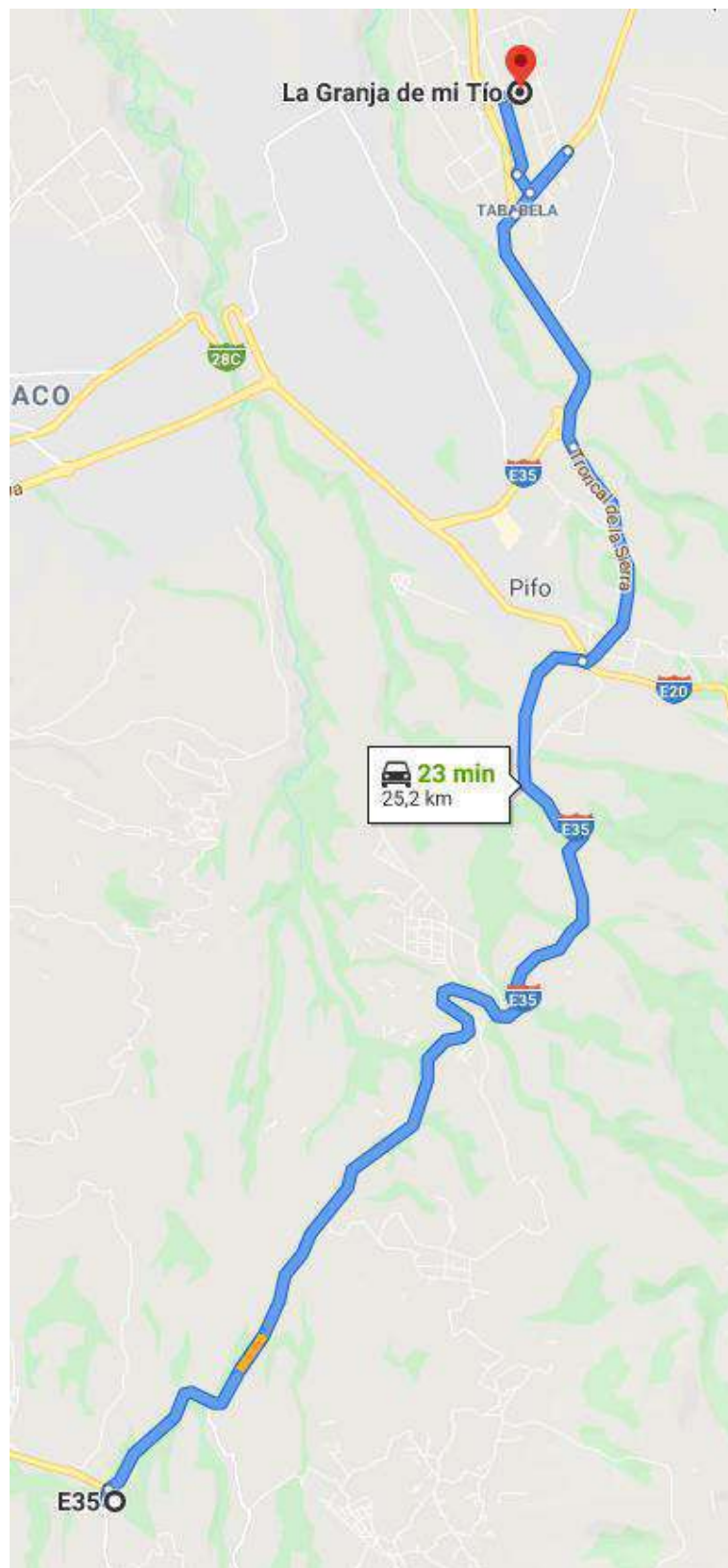


Figura 53. Accesibilidad La Tola- Tababela

Tomado de (Maps, 2020)

Como se mencionó anteriormente, el ingreso hacia la quinta se encuentra en muy mal estado. Es un camino de tierra y pequeñas piedras, el cual tiene huecos en épocas de lluvia, lo cual puede llegar a causar dificultad para su ingreso.



Figura 54. Vía de acceso

4.2.3. Puerta

La puerta que se puede observar en la figura número 2 se encuentra en la parte sur- oeste de la quinta, de manera que no se moleste a los propietarios actuales. Actualmente es una reja cuadrículada verde cerrada gracias a un candado, la cual lleva directo al parqueadero.



Figura 55. Puerta de ingreso a Granja Educativa

4.3. Análisis del Exterior

4.3.1. Canchas

Como se muestra en la figura 3, el terreno es amplio, cuenta con 1000 m². Actualmente se lo utiliza como canchas de futbol, área de juegos de niños y área para que los animales paseen y pasten. Se encuentra conectado con el chozón para eventos y rodeado de diversa flora que es la que lo limita del área de agricultura y el hotel para perros existente



Figura 56. Cancha de futbol y vóley

4.3.2. Área de juegos

Este espacio se encuentra reservado para juegos de niños como: tarabita, casa de muñecas, cancha de futbol, paseo en el tractor, escalar árboles, etc. Como se observa la **¡Error! No se encuentra el origen de la referencia.**, hay una gran extensión de vegetación que bordea la quinta.



Figura 57. Área de juegos para niños

4.3.3. Área de animales

En estos corrales de metal blanco, están ubicados los animales para su interacción con los visitantes de la granja, en donde ellos podrán ingresar e interactuar. Se encuentra al lado Este de la edificación existente a modificar, donde se realizará el futuro proyecto para ayudar a fomentar una mejor conexión con los animales de granja.



Figura 58. Corrales para animales de la “Granja Educativa”.

4.3.4. Edificación Existente (Exterior)

En las figuras 6 y 7 su puede observar distintas vistas de la fachada principal de la edificación. Hacia este lado se encuentra al área de bar-snacks, que se conecta internamente, tanto a la cocina como dentro del chozón.



Figura 59. Vista Frontal



Figura 60. Perspectiva 1 vista frontal

Es una construcción simple, el área del chozón tiene columnas de madera de 0.20 cm de diámetro como base estructural, las cuales se juntan en su superficie superior con vigas, igualmente de madera; las cuales crean un ángulo de 30° dando forma a la cubierta de dos aguas.



Figura 61. Vista frontal de "chozón".

A lo largo de este ambiente, se pueden encontrar 10 columnas de madera, las cuales tienen una separación de 3,90 mtrs. Entre sí, con una altura de 2.36 mtrs. En la parte superior de la fachada se crea un triángulo isósceles, el cual está relleno por planchas de madera de 1 metro de ancho.

Dado que en este espacio no hay construcción de paredes, se ha incorporado telas de plástico de carpa, las cuales han sido clavadas en las vigas horizontales. De esta manera se permite a los usuarios a resguardarse del frío de la tarde.



Figura 62. Vista posterior del chozón

La cubierta tiene una caída a dos aguas, las cuales se apoyan a las distintas vigas con un ángulo de 30°. Es de plástico color gris oscuro por fuera, con ligeras curvaturas conectadas, simulando la textura y forma de tejas. Tiene un volado, alrededor de toda la edificación, de 0.30 cm, ayudando así que el agua-lluvia no caiga y dañe el interior.



Figura 63. Vista lateral izquierda



Figura 64. Vista área bar-snack

4.3.5. Edificación Existente (Interior)

El interior de la edificación no varía mucho con su exterior. Se puede observar un piso de cerámica de piedra color beige, con textura rugosa. Este por su característica es seguro para lugar de bastante tránsito, pero a su vez por su trama puede llegar a ser difícil de limpiar; sobre todo si es en un espacio de uso diario.

Este es un espacio amplio, con una columna cuadrangular en su centro, cuyo grosor tiene 10 centímetros.

Como se podrá observar en las siguientes imágenes, dado a falta de uso, el área del chozón se lo utiliza como bodega, en donde se guardan mesas, arcos de futbol, cama saltarina, plantas, etc.



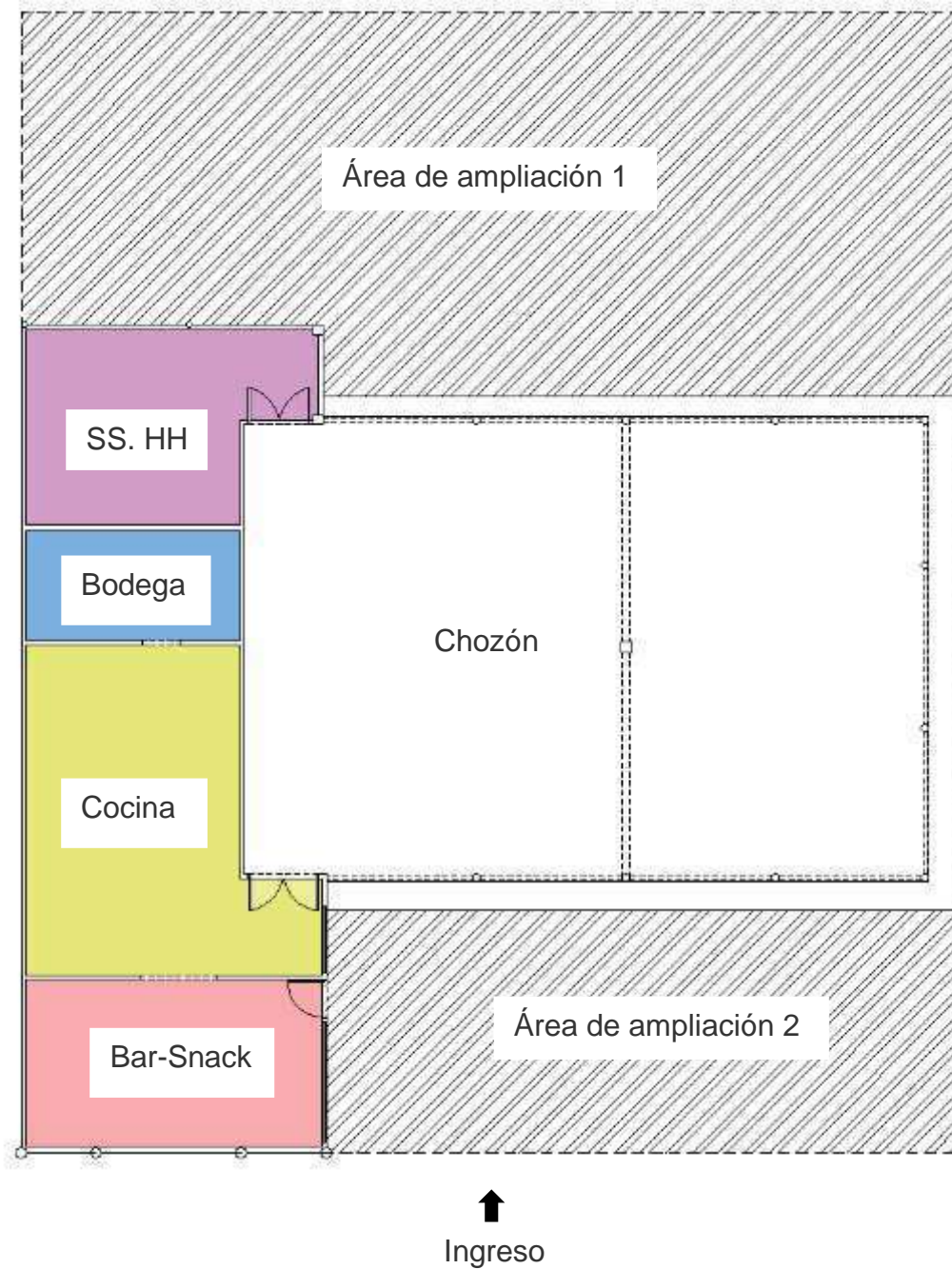
Figura 65. Perspectiva interior derecha

Como se puede observar en las figuras número 13 y 14, las puertas que llevan a la cocina y a los servicios higiénicos son exactamente iguales. Tienen una altura de 2,10 mtrs., con de ancho. Al ser puertas de madera estilo rústico, se crearon puertas 0.8 cm de grosor, deseando así dar una buena estética al lugar.



Figura 66. Ingreso al área de cocina

4.4.2. Plano de áreas.

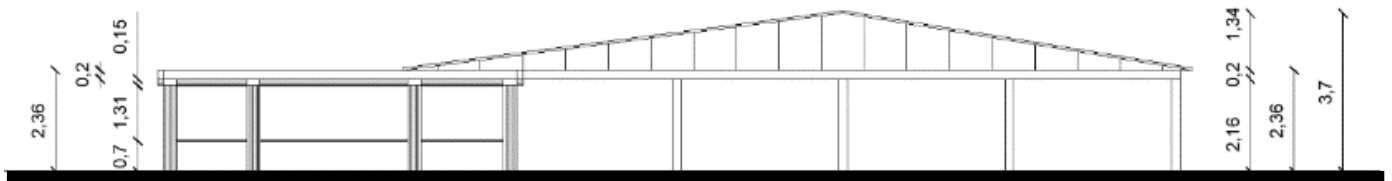


Plan Masa Edif. Actual

Esc _ 1:200

Ya que la edificación existente a remodelar es un espacio reducido, con tan solo 362,11 m², se desea extender hacia los extremos frontal y posterior de la inmueble para obtener un total de 726.23 m².

4.4.3. Fachada Frontal.



Fachada Frontal

ESC_ 1:200

4.5. Análisis del Interior

El interior de la edificación no varía mucho con su exterior. Se puede observar un piso de cerámica de piedra color beige, con textura rugosa. Éste por su característica es seguro para lugar de bastante tránsito, pero a su vez por su trama puede llegar a ser difícil de limpiar; sobre todo si es en un espacio de uso diario.

Este es un espacio amplio, con una columna interna en forma cuadrangular cuyo grosor es de 10 centímetros.

Como se podrá observar en las siguientes imágenes, dado a falta de uso, el área del chozón se lo utiliza como bodega, en donde se guardan mesas, arcos de fútbol, cama saltarina, plantas, etc.



Figura 67. Perspectiva interior derecha

Como se puede observar en las figuras número 13 y 14, las puertas que llevan a la cocina y a los servicios higiénicos son exactamente iguales. Tienen una altura de 2,10 mtrs., con de ancho. Al ser puertas de madera estilo rústico, se crearon puertas 0.8 cm de grosor, deseando así dar una buena estética al lugar.



Figura 68. Ingreso al área de cocina



Figura 69. Ingreso a los SS. HH.

4.5.1. Servicios Higiénicos

Los baños se encuentran en la parte posterior de la edificación, y sus materiales son iguales a la descripción del área snack. Con forma rectangular, sus columnas de madera tienen un diámetro de 0.10 cm, al igual que las vigas que ayudan a sostener la cubierta alivianada plana. Las paredes de bloque están recubiertas con yeso y pintura blanca, ayudando a mantener un orden estético para lograr simular el estilo rústico-rural.

En sus fachadas, lateral izquierda y posterior, se han colocado ventanas grandes rectangulares en cada espacio. Estas tienen como medida 1.50 metros X 1.00 metro; y, al igual que en las ventanas del bar-snack, se las colocó un marco de madera cuadriculado.



Figura 70. Vista exterior de los SS. HH.

En su interior se pueden observar las vigas horizontales que soportan la cubierta, además de todas las paredes de color blanco. Su piso de baldosas blancas, las cuales cada una miden 0.12 X 0.12 cm.

A pesar de que se ingresa a los servicios higiénicos por la misma puerta tanto hombres y mujeres, en su interior se crea una división para lograr obtener privacidad, la cual es solo una pequeña pared de 0.10 cm de grosor, que no llega a topar el techo, de manera que puede resultar incómodo para los usuarios.



Figura 71. Ingreso principal mixto hacia los SS. HH.



Figura 72. Ingreso SS. HH Mujeres



Figura 73. Ingreso SS. HH Hombres

4.5.2. Cocina

El área de cocina es un espacio muy elemental. Construido a base de bloque recubierto por yeso y pintura blanca, esto ayuda a que el espacio se vea de mayor tamaño.

En la Figura 74. Ingreso área de cocina, se puede observar el ingreso a la cocina, en donde se forma un pequeño hall. Este tiene poca iluminación natural, a pesar de tener las puertas con vidrio y una ventana de 1.50 m x 1.00 m, ya que tiene el vidrio de esta se encuentra cubierto con papel semi-transparente. La iluminación artificial incorporada es muy básica, ya que son luminarias fluorescentes que no alumbran correctamente mantienen poca vida útil; además de ser general, impidiendo iluminar correctamente en cada una de las estaciones al momento de trabajar.

Mantiene una cubierta alivianada, sobrepuesta en vigas de madera que recorren la zona en ambas direcciones: horizontal y longitudinal.

El suelo es de cerámica color hueso, este material ayuda al momento de limpiar.



Figura 74. Ingreso área de cocina

En la Figura 75. Área de cocina se encuentra la segunda parte de la cocina, en donde las paredes están recubiertas por cerámica beige, la cual es sencilla de limpiar, ayudando así a que las paredes no se dañen con agua ni se manchen de alimentos.

El mobiliario es tipo industrial, sin ningún diseño en su distribución.



Figura 75. Área de cocina

En esta sección se pueden observar dos ventanas, una a cada lado de su espacio, las cuales no son eficientes en cuanto su ingreso de iluminación principal, ya que la ventana de la izquierda no recibe luz solar por su ubicación posterior en la edificación, y la segunda ventana en un vínculo de comunicación entre la cocina y el chozón, el cual también se encuentra con cubierta.

La iluminación artificial continúa siendo fluorescente, tipo general, la cual no permite un uso adecuado, en especial cuando la distribución del mobiliario obliga a los trabajadores a trabajar en sombra.

4.5.3. Bodega

La bodega es un espacio pequeño, con el mismo tipo de materiales de construcción especificados anteriormente en el resto del análisis. Se encuentra una gran variedad de mobiliario de almacenamiento, el cual no fue diseñado exclusivamente para esta área.

El piso continúa siendo de cerámica color hueso, el cual es deslizante y fácil de limpiar.

En la pared lateral izquierda está ubicada una pequeña ventana, 1.50m x 0.50 cm, la cual no permite el ingreso de iluminación natural dado su posición. En cuento a la implementación artificial, se ha incorporado focos fluorescentes.

La cubierta continúa siendo plana-alivianada, con sus vigas de madera horizontales vistas.



Figura 76. Perspectiva lateral derecha- área bodega



Figura 77. Perspectiva lateral izquierda- área bodega

4.5.4. Bar- Snacks



Figura 78. Ingreso (Sección 1)

El área del bar-snack es un espacio amplio, el cual tiene como parte de su construcción columnas de madera de 0.30 centímetros de diámetro. Al tener en su pared principal y su fachada lateral derecha un antepecho de 0.90 cm., se encuentra una gran cantidad de ventanales divididos por marcos de plástico blanco. Estos tienen puertas removibles para obtener un mejor ingreso de iluminación y ventilación natural, además, por estos espacios se interactúa con el cliente. Dado que es una continuación de la cocina, el piso también es de cerámica color hueso, cuyos módulos son de 0.12 x 0.12 cmtrs.

Su cubierta permanece siendo plana y alivianada, suspendida sobre vigas de madera. Tanto las columnas y las vigas se encuentran en buen estado, recubierta por barniz para evitar el que se despostillen o se dañen por el clima y animales.



Figura 79. Sección 2- área del bar

Dentro de este espacio se ha construido una pared falsa de 0.10 cm de grosor, la cual forma una nueva habitación de 2 metros de ancho, que es utilizada como bodega para guardar artefactos de agricultura como máquinas podadoras, fertilizantes, etc. En esta área no se advierte el ingreso de iluminación natural ya que las puertas de las ventanas se mantienen cerradas con seguro; tampoco se ha instalado iluminación artificial.

4.5.5. Cubierta

Interiormente, la cubierta asbesta ha sido pintada de color blanco, para así simular una mayor altura y ayudar a que el espacio obtenga claridad. En la figura número 78, se puede observar un mejor detalle, mostrando como se entrelazan las vigas de madera, de 0.20 cm de diámetro, tanto a lo largo como a lo ancho, dando forma para que las direcciones de estas caigan a dos aguas.

La iluminación es muy pobre, a lo largo del techado se distribuyen luminarias de 1,20 mtrs X 0.20 cm con focos fluorescentes los cuales no son de buena calidad. Lamentablemente consumen mucha energía y tienen poca vida útil, además de que su iluminación no se distribuye correctamente en todos los ambientes necesitados.



Figura 80. Vista de la cubierta desde su interior.

4.6. Hitos Urbanos

- Aeropuerto Internacional Mariscal Sucre de Quito.
- Parroquia Tababela.

4.7. Determinantes

Se consideran condicionantes a aquellos elementos que registren en cierta forma un requerimiento o condición. Dentro del proyecto de cambio de uso y rediseño de la edificación existente dentro de la granja educativa. Existen las siguientes determinantes.

- Rediseño de la edificación existente, ya que en este momento se la utiliza como bodega.
- Uso de materiales alternativos utilizados en la construcción del terreno, ya que el proyecto actual es a base de vigas y columnas de madera y paredes de hormigón.
- Vías de acceso desde el ingreso del terreno hacia la edificación existente.
- Expansión del área del terreno a utilizar para el rediseño.
- Cambio de materiales nativos del Ecuador para pisos, paredes y cubiertas.
- Implementar nuevas técnicas ecológicas.

4.8. Condicionantes

Se consideran condicionantes a aquellas variables que no pueden ser modificadas, están suelen ser decisivas y establecen o imponen algo. Dentro del proyecto de cambio de uso y rediseño de la edificación existente dentro de la granja educativa existen las siguientes condicionantes:

- Temática y uso del espacio.
- Tipología de construcción.
- Clima templado, variable.
- Vías de acceso y mala construcción de estas.

4.9. Novedades del proyecto

La propuesta del proyecto de rediseño y cambio de una de una granja educativa hacia un hotel alternativo “Ajina”, es un plan novedoso para incursionar el turismo ecuatoriano. Ya que será ubicado en un espacio dentro del sector Tababela, es muy conveniente dado que queda cerca del aeropuerto internacional de Quito, atrayendo así a sus posibles clientes.

El hotel “Ajina” es un ambiente distinto de los hoteles tradicionales, ya que ofrece espacios en donde se interactúa con el medio ambiente, permitiendo así al usuario el relajarse y relacionarse con la naturaleza. Dentro del proyecto se puede encontrar distintos espacios construidos por diversas técnicas de materiales ecuatorianos para que el futuro cliente experimente distintas sensaciones con cada ambiente.

Además, las nuevas técnicas ecológicas ayudan a condicionar cada área del hotel.

4.10. Análisis del RIM

Informe de Regulación Metropolitana - LOTE EN UNIPROPIEDAD

*** INFORMACIÓN PREDIAL**

DATOS DEL TITULAR DE DOMINIO	
C.C./R.U.C.	1705578779
Nombre o razón social:	DEL HIERRO PAREDES MIGUEL FRANCISCO
DATOS DEL PREDIO	
Número de predio:	5786037
Geo clave:	
Clave catastral anterior:	11132 02 005 000 000 000
En derechos y acciones:	NO
ÁREAS DE CONSTRUCCIÓN	
Área de construcción cubierta:	0.00 m2
Área de construcción abierta:	0.00 m2
Área bruta total de construcción:	0.00 m2
DATOS DEL LOTE	
Área según escritura:	8178.34 m2
Área gráfica:	8175.70 m2
Frente total:	193.28 m
Máximo ETAM permitido:	7.50 % = 613.38 m2 [SRU]
Zona Metropolitana:	AEROPUERTO
Parroquia:	TABABELA
Barrio/Sector:	EL VERGEL BAJO
Dependencia administrativa:	Administración Zonal Tumbaco

IMPLANTACIÓN GRÁFICA DEL LOTE (647812)

Map showing the graphical implementation of the lot (647812) in an orange color, with a north arrow and scale of 1:5000. The lot is labeled 'RN/PS-A4 [SRU]'. The map includes a grid and labels for coordinates and scale.

Zoom controls: [ZOOM 1](#) [ZOOM 2](#) [ZOOM 3](#)

[Nueva consulta](#) | [Generar IRM preliminar](#) | [Glosario de términos](#)

El IRM debe ser obtenido en: Administración Zonal Tumbaco

*** VÍAS**

Fuente	Nombre	Ancho (m)	Referencia	Nomenclatura
SIREC-Q	SIN NOMBRE TABABELA	12	5 m a 6m del eje	TABA001

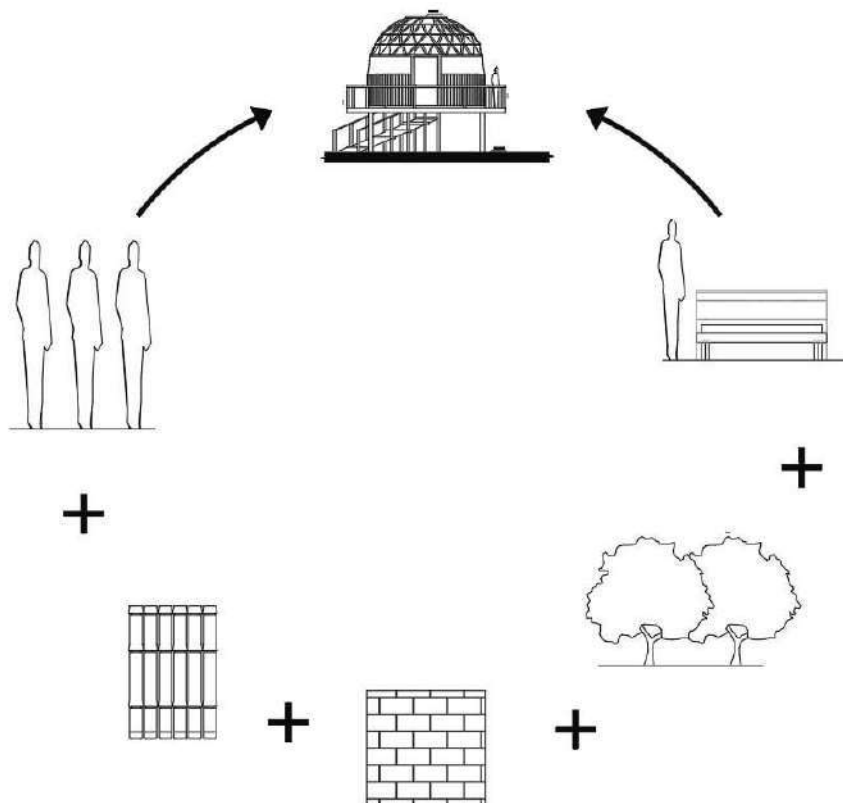
Para modificar el nombre y/o nomenclatura, o eliminar la vía cuya fuente es SIREC-Q, debe acercarse a la jefatura zonal de catastro de la Administración Zonal respectiva.

CAPÍTULO 5. PLANTEAMIENTO DE PROPUESTA

5.1. Concepto

En la actualidad, vivimos en una sociedad centralizada en las necesidades individuales, enfocándose tanto en los bienes materiales como en su persona de una manera egoísta. Una gran cantidad de la población mundial maneja un ritmo de vida en constante movimiento, en donde su crecimiento profesional y patrimonial es su prioridad, dejando de lado la naturaleza que los rodea.

La falta de interacción entre los seres humanos, y de estas con la naturaleza, ha provocado que la humanidad deje de lado los principales valores y creencias, volviendo a personas con un ritmo de vida acelerado, dando como resultado problemas de ansiedad, estrés y depresión. Por eso, es importante volver a vivir en armonía con el medio ambiente, el cual nos ayuda tanto física como mentalmente.



5.1.1. Justificación del concepto

Se ha seleccionado a la arquitectura tradicional andina como concepto para el siguiente proyecto con el objetivo de instaurar el estilo distintivo de los países que forman parte de la cordillera andina. Es importante tomar en cuenta la nacionalización de la Cosmovisión, la misma que determina los espacios en función del paso del sol, dando de esta manera el sentido de espacialidad, tomando como referencia al ÑAUPA PACHA termino que significa “antigüedad” (norte del mundo andino; este del mundo occidental. - Lozano, Alfredo. - Cusco Cosqo, Modelo Simbólico de la Cosmología Andina 1990).

El extenso uso del adobe y madera en las áreas costeras, así como el uso de piedras labradas y adosadas en las áreas de cordillera, y el manejo de los niveles como parte de la contextualización orgánica de la obra con el entorno, son registros de entendimiento y familiaridad entre la sociedad, marcando un equilibrio de armonía entre la naturaleza y el ser humano.

Se denomina materiales de construcción a productos que con específicas características permiten construir o reparar algo.

En construcción los materiales son básicos para una sólida edificación.

En Ecuador se utilizaba antiguamente materiales como Barro, madera, la paja de páramo en la serranía y en la costa el bambú, en el oriente y aparte de esos. Este tipo de materiales al poderse encontrar de manera fácil y su preparación es simple en el caso del barro, permitían realizar edificaciones fuertes y resistentes.

Los materiales naturales de origen como el barro que es una masa realizada de la combinación de agua y tierra, de manera homogénea al secarse son sumamente fuertes y resistentes. Se la puede utilizar en cualquier región.

La paja del páramo se la encuentra en la serranía. ésta a pesar de ser muy delgada, es fácil de manipular y también al ser resistente permite que se pueda realizar diferentes manualidades, en el caso de la construcción sirve para la elaboración de techos, los que con bambú o carrizo cruzado se teje el techo, que permite dar una buena estética.

También el uso de estos materiales al ser biodegradables, permiten que no haya mayor impacto ambiental.

A partir de este concepto, se intervendrá de forma interiorista dentro de la edificación ya existente en el terreno, ubicando espacios como: dormitorios, cocina, comedor, sala de usos múltiple, servicios higiénicos, recepción, y diseño de exteriores.

5.2. Color y psicología

La psicología del color es un campo de estudio que está dirigido a analizar el efecto del color en la percepción y la conducta humana. El estudio de la penetración de los colores constituye una consideración habitual en el diseño: arquitectónico, moda, señalética y arte publicitario.



Figura 81. Vista interior de yurta mongola moderna.

Tomado de (Advisor, Trip Advisor, 2020)

5.2.1. Justificación

La selección de la gama de colores a aplicar en el proyecto se basa en el concepto elegido: la aplicación de materiales nativos del sector andino; enfocándose en la madera, adobe, paja de páramo, pieles y textiles otavaleños.

Para ello se ha tomado en cuenta colores tierra como el marrón, vino, naranja y beige; considerando tanto tonalidades claras y oscuras, que a su vez se complementan con tonalidades con el cielo y el mar.

La correcta utilización de materialidad en un proyecto es muy importante ya que no solamente representa tonalidades y texturas, sino también sensaciones y emociones hacia el usuario.




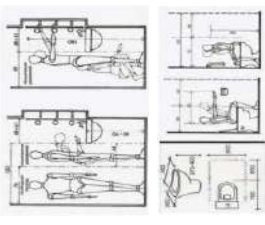

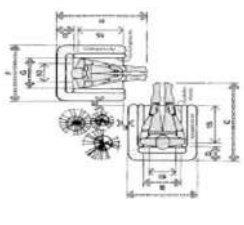

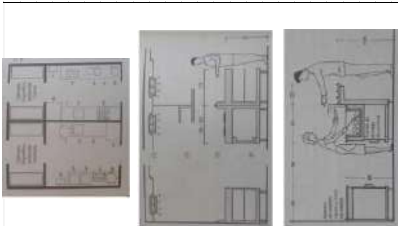


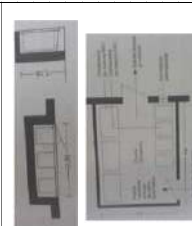

COLOR	NOMBRE	DESCRIPCIÓN
	Linen	Limpieza y estabilidad
	Dark Oliv Green 3C302	Naturaleza, los troncos de los árboles. Representación del estilo arquitectónico rústico y campestre.
	Vino #C64	Vida, fraternidad y conformidad. Color colida que se asocia con el sol.
	Mostaza 124CG	Energía y calidez. Estimulación de cuerpo y mente. Aumento de emociones positivas.
	Stone	Naturaleza, serenidad y silencio. Asociación con el cielo y el mar.

Tabla 1. Psicología de color

Adaptado de (Mente, 2019)

5.3. Programación Arquitectónica

Privacidad	Zona	Espacio	Descripción Actividad	Equipamiento Mobiliario	Iluminación	Fuerza	Altos	Gráfico Referencial
P	Comedor	Comedor	Para este espacio, se recomienda utilizar microcemento, un material de piso fácil de limpiar, eco-amigable y de alto tránsito.	Mesas 32 Sillas / taburetes	Natural & Artificial			
		SS. HH Hombres (Clientes)	Necesidades Biológicas Necesidades Biológicas Higiene	Baterías Sanitarias Urnarios 4 Lavamanos	Natural & Artificial			
		SS. HH Mujeres (Clientes)	Necesidades Biológicas Higiene	Batería Sanitaria 4 Lavamanos	Natural & Artificial			
		SS. HH (Personas con movilidad reducida)	Necesidades Biológicas Necesidades Biológicas Higiene	Batería Sanitaria Urnarios 1 Lavamanos	Natural & Artificial	Agua F & C		
L	Servicios Higiénicos/ Vestidores	SS. HH Hombres (Empleados)	Necesidades Biológicas Higiene	Baterías Sanitarias Lavamanos Urnarios	Natural & Artificial			
		SS. HH (Personas con movilidad reducida)	Necesidades Biológicas Necesidades Biológicas Higiene	Batería Sanitaria Lavamanos Barra de apoyo (Fija) Barra de apoyo (Avaliable) Asientos de apoyo abatibles	Natural & Artificial			
I	Área de juegos		Dentro del terreno, se pueden encontrar una gran extensión de área verde con diseño de jardín, en donde se incluye distinta flora equatorial mencionada anteriormente. En estos espacios se pueden crear ambientes de descanso y diversión, ya que también se ofrece juegos para niños y tarabitis. Además, se puede interactuar con los distintos animales de la granja educativa.		Natural			
C	Exterior	Sala de descanso	De igual manera, deberá implementarse un sistema de iluminación artificial para que este ilumine las posibles actividades nocturnas. Se instalarán 6 salas lounge, las cual serán cubiertas por pérgolas mecánicas desmontables.	6 Sillones para 2 pers. 24 pufs rectangulares de 0.40 x 0.40 cm.	Natural & Artificial			
		Estacionamiento	Terreno plano con división para el aparcamiento de 20 automóviles. Se pintará líneas divisorias color blanco para delimitar cada espacio. Además, instalación de iluminación artificial indirecta, y sensores de movimiento.		Natural & Artificial			
		Ingreso	Camino desde el será un espacio natural, con detalles de piedra. Además de iluminación natural con faroles semi-empotrados que ayudarán a guiar al Usuario.		Natural & Artificial			
A								

S	Cocina	Cocina	cerámicas de colores, las cuales ayuden a crear un ambiente de cerámicas de colores, las cuales ayuden a crear un ambiente de trabajo rápido pero agradable. Estos materiales son fáciles de limpiar, resistentes e impermeables.	vacío abajo para el uso de elementos grandes como ollas, sartenes, etc. Mueble alto para platos. 1 Cajonera. Espacio de imanes para colocar artículos grandes como chuchillos, cucharones, espátulas, entre otros. 1 Isla Central. 1 Horno. Cocina 6 estufas. Lavava. Refrigerador Industrial Estanterías. Área de almacenamiento. Área de refrigeración.	Natural & Artificial	Agua F & C	Teléfono		
		Área de almacenamiento	Espacio para guardar aquellos productos que no requieren refrigeración, tanto los productos que crecen en el terreno del hotel como los traídos por proveedores.	Estanterías de madera reciclada. 0, 35 cm de grosor.	Artificial				
		Área de refrigeración	Cuarto frío en donde se guardan los productos alimenticios no enlatados. Este espacio será íntimamente con temperaturas bajo cero. Su piso será de baldosa con textura rugosa, fácil de limpiar y difícil de resbalarse.	Estanterías metálicas de 0, 35 cm de grosor.	Artificial				
		Bodega	Cuarto vacío en el que se guardará maquinaria para mantenimiento del hotel y artículos de limpieza. Este espacio tiene conexión directa con la cocina.	Estanterías metálicas de 0, 35 cm de grosor.	Artificial				
	Sala Multusos	Sala Multusos	A pesar de que este espacio seguirá siendo en el interior del proyecto será un ambiente abierto para el uso tanto de empleados como futuros clientes. Para crear un ambiente confortable, se recomienda utilizar colores, tanto de pintura como textil, discretos que ayudarán a fomentar distintas actividades como: lectura, ver películas, mantener reuniones, espacios para música, etc. Se recomienda diseñar mobiliario de almacenamiento y bodega, en donde se puedan guardar todos los objetos necesarios para dichas actividades. Además, se abrirán mamparas de vidrio para el ingreso de iluminación natural, basándose en el diseño de la yurta. Se implementará un sistema de circulación vertical hacia un segundo o nivel, en donde se encontrarán más habitaciones y el observatorio de estrellas.	20 sillas plegables de madera. 3 mesas pequeñas de 0.40 x 0.40 cm. & A	Artificial		Teléfono Punto Internet		
		Almacenamiento	Pequeño cuarto dentro de la sala de usos múltiples, en donde se guardarán todos los objetos que se desean utilizar para los usuarios, tanto actividades recreativas como elementos de limpieza personal.	Estanterías metálicas de 0, 35 cm de grosor.	Artificial				
		Recepción	Administración del hotel, espacio pequeño pero confortable. Cubículo con sala de espera. Esta área se puede llegar a ser bien transcurrida, se recomienda utilizar piso microcemento o vinil con variados diseños. Sus paredes pueden ser de un color neutro, con pequeños detalles para realzar el espacio. Además de mantener vegetación para así crear un ambiente que emana paz. Se incorporará iluminación artificial indirecta, que estará dentro de diseño una gran ingreso de iluminación natural gracias a la pared de vidrio en la fachada principal. Detalle de bambú a distintas alturas con detalle hasta mitad de la pared.	1 Escritorio de trabajo para 2 pers. 1 Sala completa: 1 sillón de 2 o 3 personas, 2 sillones individuales y una mesa auxiliar. Mueble Alto.	& A		Teléfono Punto Internet		
		Cuarto de desechos	Espacio para depositar los desechos orgánicos e inorgánicos.		Artificial	Agua Fría			
	E	Exterior							

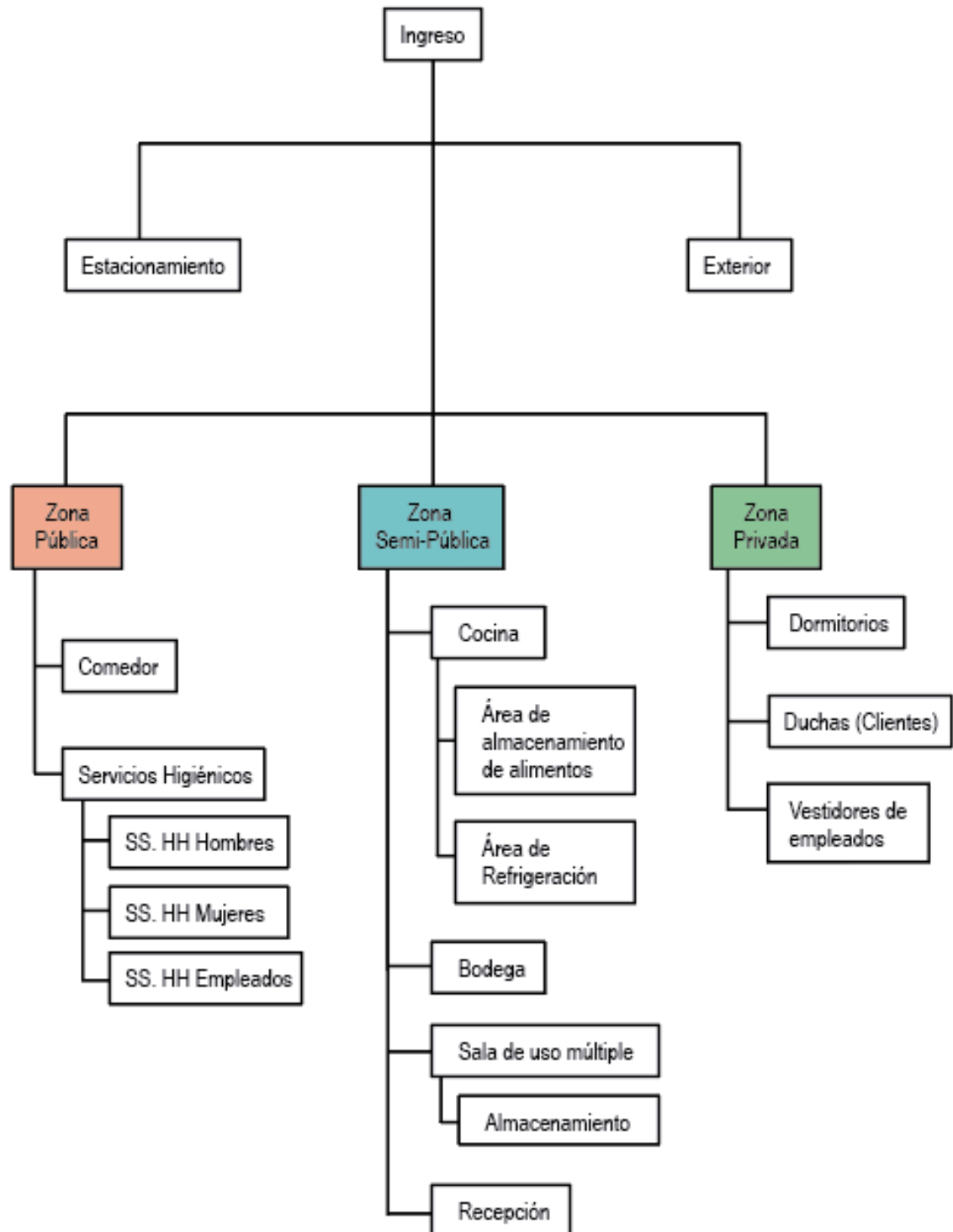
5.4. Cuadro de necesidades

Zona	Área	Espacio	Descripción Actividad	# de Usuarios	
P L I C A	Comedor	Comedor	Área común en donde los usuarios, tanto clientes como empleados, podrán alimentarse, además de realizar distintas actividades recreativas. En este espacio se encuentran mesas y sillas diseñadas ergonómicamente confortables.	32 Personas	
	Servicios Higiénicos/ Vestidores	SS. HH Hombres (Clientes)	Necesidades Biológicas Necesidades Biológicas Higiene	4 Inodoros 4 Lavamanos Urinarios	
		SS. HH Mujeres (Clientes)	Necesidades Biológicas Higiene	5 Inodoros 3 lavamanos	
		SS. HH Empleados	Necesidades Biológicas Necesidades Biológicas Higiene		
		SS. HH Personas con movilidad reducida	Necesidades Biológicas Necesidades Biológicas Higiene		
	Exterior	Área de juegos para niños		Espacio recreativo para niños en donde están instalados distintos juegos como una casita, columpios, resbaladera y una tarabita.	
		Salas de descanso		6 salas lounge para 4 personas, las cuales contienen un sillón para dos personas y 2 pequeños puffs individuales, además de una mesa auxiliar. Estos espacios son semi-cubiertos con la ayuda de una pérgola desmontable.	26 Personas
		Estacionamiento		Se pintará líneas divisorias color blanco para delimitar cada espacio. Además, instalación de iluminación artificial indirecta, y sensores de movimiento.	10 Automóviles
		Ingreso		El camino desde el será un espacio natural, con detalles de piedra. Además de iluminación natural con faroles semi-empotrados que ayudan a guiar al usuario.	32 Personas

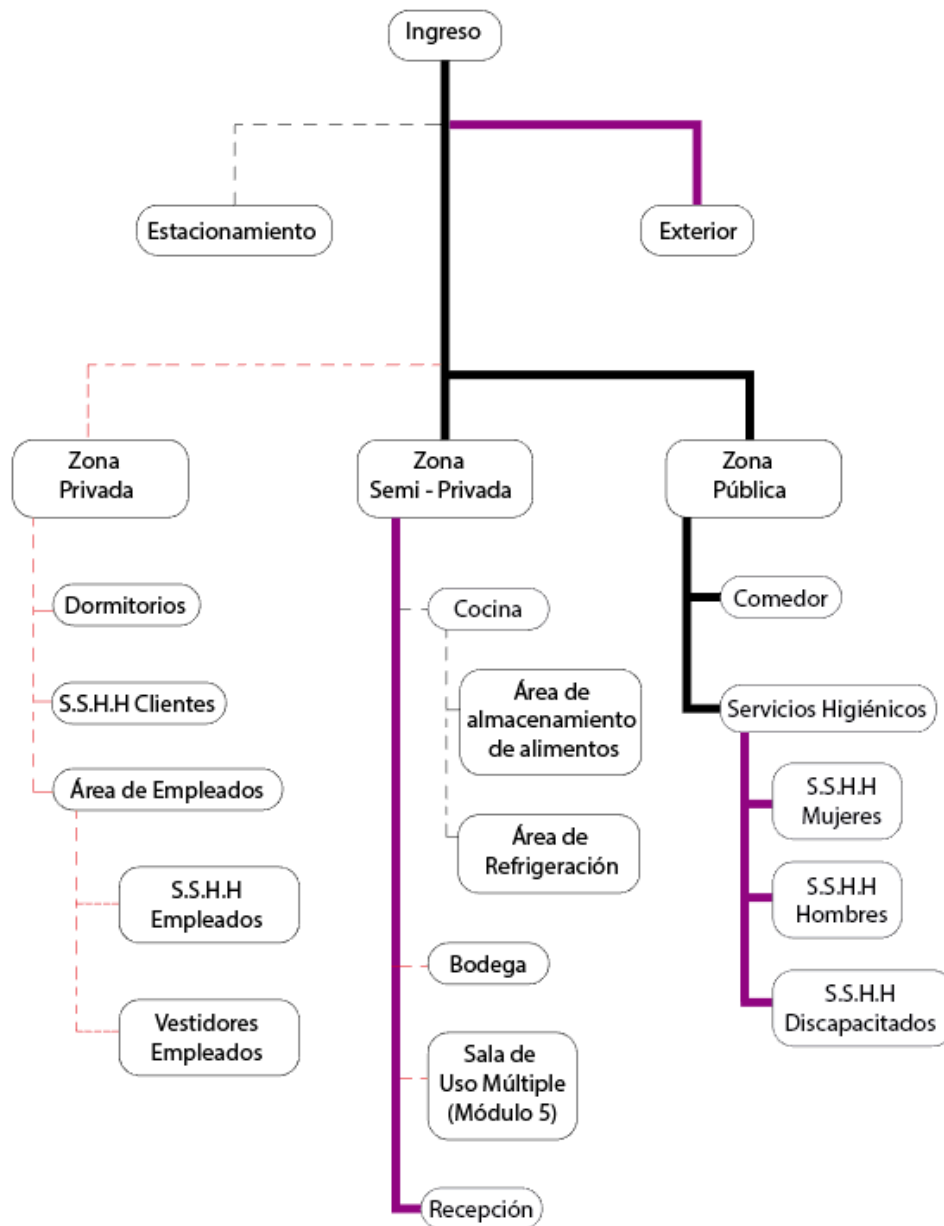
Zona	Área	Espacio	Descripción Actividad	# de Usuarios
S I P L I C A	Cocina	Cocina	Espacio de preparación de alimentos.	
		Área de Almacenamientos	Pequeña bodega en donde se almacenan alimentos enlatados.	6 Personas
		Área de Refrigeración	Cuarto frío para el almacenamiento de alimentos que necesitan refrigeración.	
	Sala Multiusos	Bodega	Cuarto vacío en el que se guardará maquinaria para mantenimiento del hotel y artículos de limpieza.	6 Personas
		Sala Multiusos	Espacio para eventos privados del hotel, en donde los huéspedes podrán disfrutar de actividades como juegos, bailes, obras de teatro, fiestas, reuniones, etc. Dentro de este espacio se encuentra el área de almacenamiento.	32 Personas
		Almacenamientos	Pequeño cuarto dentro de la sala de usos múltiples, en donde se guardará todos los objetos que se desean utilizar para los usuarios, tanto actividades recreativas como elementos de limpieza personal.	4 Personas
Recibidor	Recepción	Espacio en donde se recibe a los clientes, aquí se brindará información del hotel y se guiará a los usuarios hacia el resto del hotel.	2 Personas	
Cuarto de Desechos	Cuarto de Desechos	Espacio para depositar los desechos orgánicos e inorgánicos.	4 Personas	

Zona	Área	Espacio	Descripción Actividad	# de Usuarios
P I A	Alojamiento	Dormitorios	El hotel tiene un total de 12 habitaciones, ofreciendo habitaciones dobles, 2 habitaciones triples, 2 habitaciones matrimoniales, 2 habitaciones cuádruples y 2 habitaciones individuales. Cada dormitorio tendrá su diseño exclusivo, en donde los usuarios podrán experimentar distintas sensaciones de confort. En cada espacio se ofrecerán camas, dormitorios, iluminación artificial, mesa (variación de tamaño según la habitación) y ventilación (natural y artificial).	26 Personas
	Servicios Higiénicos	Duchas (Clientes)	Espacio pequeño de aseo personal, el cual contiene 1 m2 de área total para el ingreso individual de cada usuario.	Duchas Vestidores
	Vestidores para Empleados		Área con SS. HH, duchas y casilleros para los empleados, en donde estos podrán guardar sus artículos personales.	6 personas

5.6. Diagrama Funcional



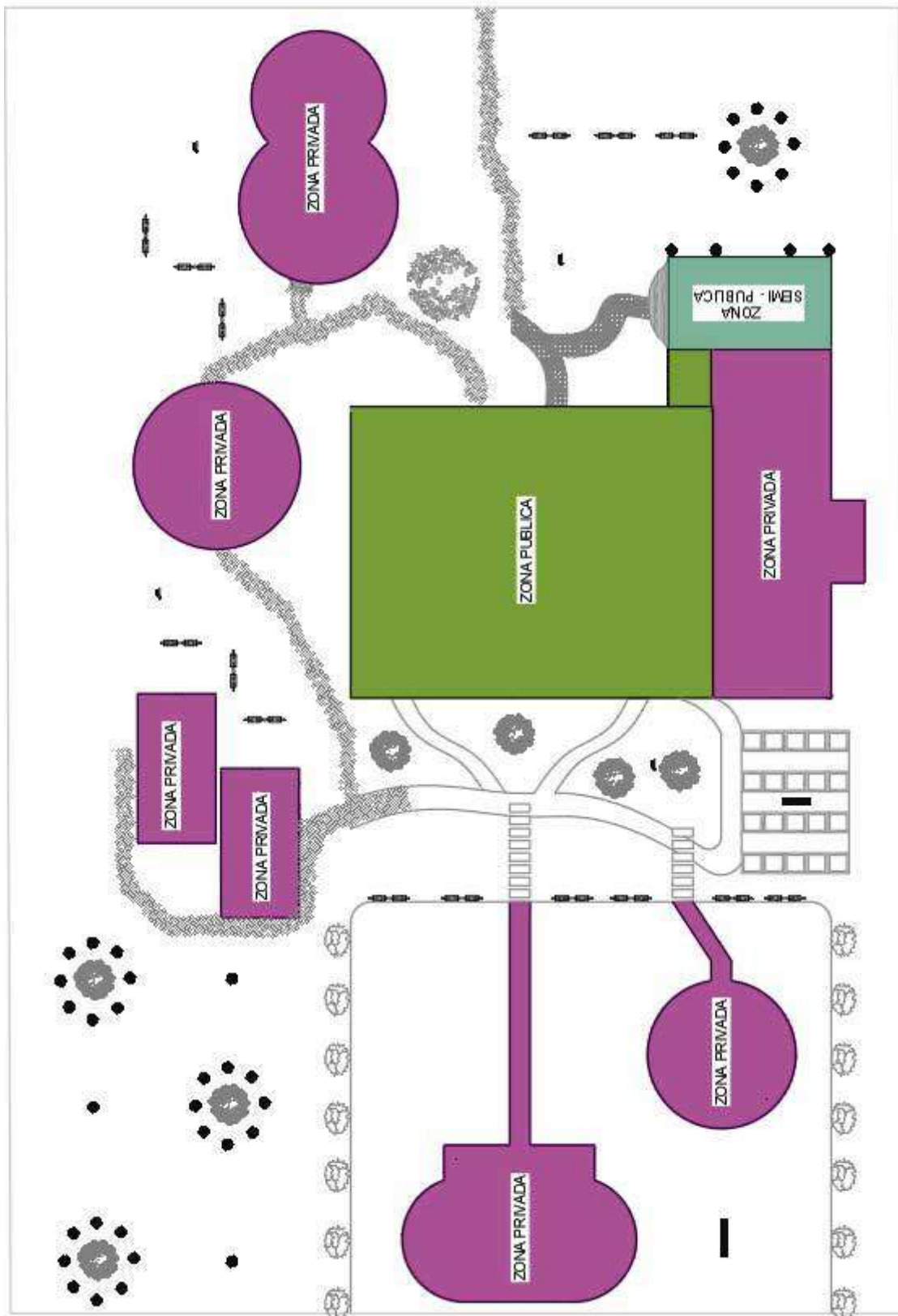
5.7. Diagrama de flujos



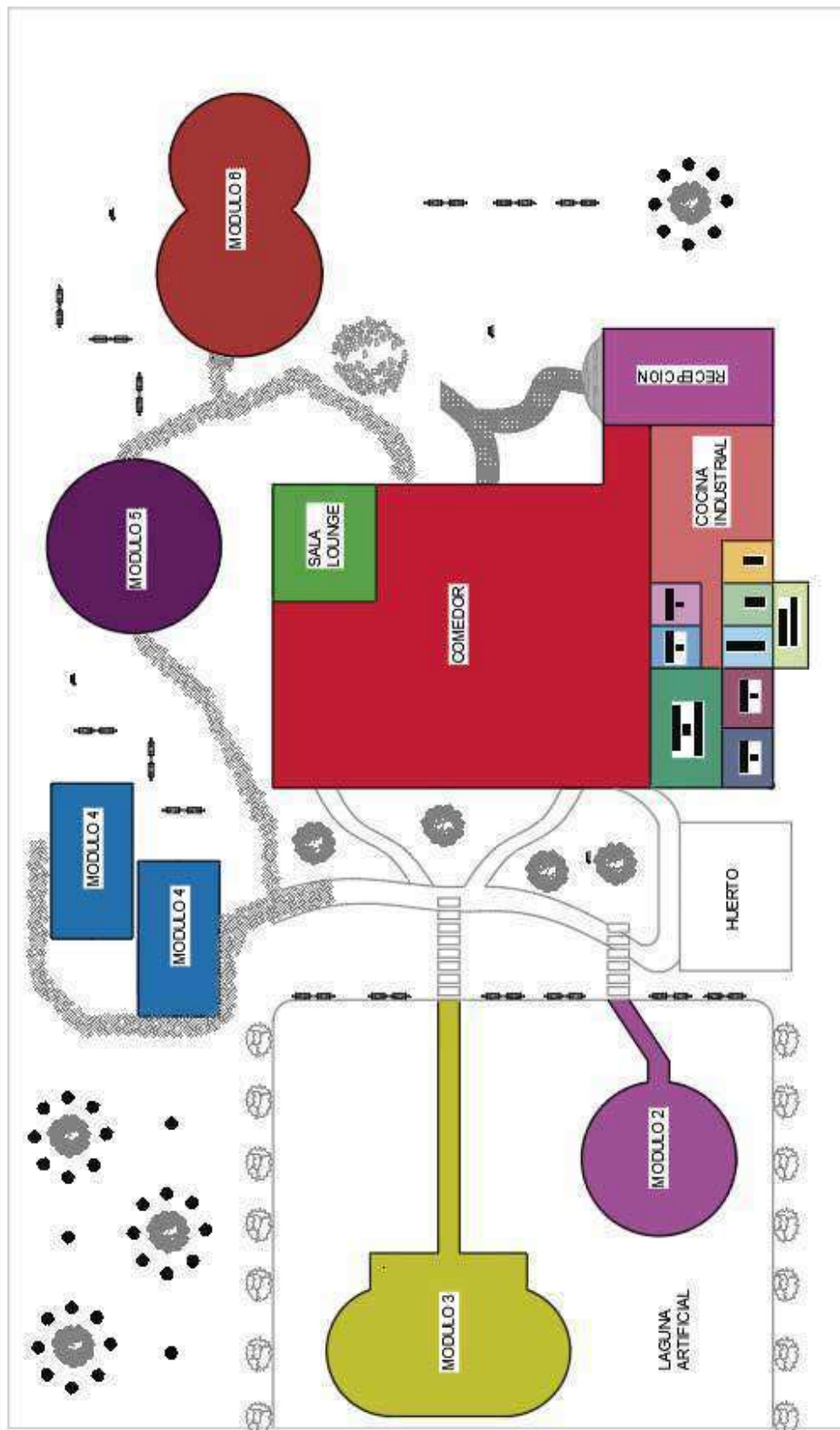
SIMBOLOGIA

Flujo del 100% - 80 personas	—————
Flujo del 50% - 40 personas	—————
Flujo del 25% - 20 personas	- - - - -
Flujo del 5% - 4 personas	- - - - -

5.8. Zonificación general y detallada



5.9. Plan Masa



CAPÍTULO 6. CONCLUSIONES Y RECOMENDACIONES

De acuerdo con el estudio de la propuesta para el rediseño y cambio de uso de la Granja Educativa a Hotel alternativo “Ajina” en el sector de Tababela se presenta las siguientes conclusiones y recomendaciones.

6.1. Conclusiones

- a) En el estudio se demuestra que el lugar es apto para la creación del hotel Ajina, ya que tiene el espacio y diseño adecuado.
- b) El uso de nuevos materiales como la tagua, bambú, adobe, entre otros si es recomendable ya que el suelo es generoso par este proceso.
- c) Las nuevas tecnologías son adecuadas en su uso debido al estudio donde demuestra que el uso adecuado de los recursos naturales como son el sistema de riego y luz solar.
- d) La creación de mobiliario adecuado para la comodidad de los huéspedes será una propuesta única ya que se usarán fibras naturales que harán del lugar agradable y confortable.

6.2. Recomendaciones

- a) Un análisis más profundo del servicio de alojamiento estilo glamping.
- b) Determinar el uso de materiales de construcción para el aprovechamiento de los recursos naturales.
- c) Determinar el porcentaje de cuantos visitantes se hospedarían en el lugar para un mejor manejo operacional.
- d) Realizar un diseño arquitectónico que prevalezca en el tiempo, ya que eso será un ahorro en recursos a largo plazo.

Referencias

Ambiente, M.d. (15 de marzo del 2019).

[http://www7.quito.gob.ec/mdmq_ordenanzas/Concejo%20Abierto/Ordenanzas/ORDENANZAS%20MUNICIPALES/MUNICIPAL%20\(172\)/MUNICIPAL_0172_517.pdf](http://www7.quito.gob.ec/mdmq_ordenanzas/Concejo%20Abierto/Ordenanzas/ORDENANZAS%20MUNICIPALES/MUNICIPAL%20(172)/MUNICIPAL_0172_517.pdf)

Climat

e- Data. (27 de mayo del 2019). Climate-Data.Org. Obtenido de Climate-Data.Org:

<https://es.climate-data.org/location/12716/>

IG. (2016) IG Instituto Geofísico. Quito: Santillana.

Patrimonio. M. d. (03 de abril del 2019). Ministerio de Cultura y Patrimonio.

Obtenido de Ministerio de Cuktura y Patrimonio:

<https://culturaypatrimonio.gob.ec/tababela>

Urwin, Simón. (2017). La parroquia de Tababela. Información obtenida el 12 de mayo de 2019 desde:

<http://www.ecuadorexplorer.com/es/html/la-parroquia-de-tababela.html>

Definiciones. (s.f) Campamento. Información obtenida el 27 de abril del 2019 desde

<https://definiciona.com/campamento/>

Arapacha. (2010). ¿Qué es un campamento? Información obtenida el 27 de abril de 2019 desde:

<https://arapacha.wordpress.com/2010/02/17/%C2%BFque-es-un-campamento/>

UNE. (s.f) Norma europea sobre la iluminación para interiores. Información obtenida el 08 de mayo del 2019 desde:

<http://www.saltoki.ec/iluminación/03-UNE-124641.pdf>

Plataforma Arquitectura. (2012). Casa eficiente MZ/ Calderon-Folch- Sarsanedas Arquitectes. Información obtenida el 04 de abril del 2019 desde:

<https://www.plataformaarquitectura.cl/cl/02-358786/en-detalle-espacios-dormitorio>

Plataforma Arquitectura, (2013). Downtown/Cherem Arquitectos. Información obtenida el 04 de abril del 2019 desde:

<https://www.plataformaarquitectura.cl/cl/02-240127/downtown-cheremarquitectos>

Bauman, Z, (2013). Liquid modernity. John Wiley & Sons.

<https://www.consumoresponde.es/sites/default/files/articulos/Requisitos%20m%C3%ADnimo>

Espacio Solar. (2016). Preguntas Frecuentes: Luz Natural. Información obtenida el 30 de marzo del 2019 desde:

<s%20espec%C3%ADficos%20para%20Hoteles.pdf>

Amas Plus. (26 de Agosto de 2019). Obtenido de Energía Renovable:

<https://amasplusrenovables.es/energia-solar/solar-termica-termosifon/>

ARQUINÈTPOLIS. (20 de Diciembre de 2019). Obtenido de ARQUINÈTPOLIS:

<https://arquinetpolis.com/usos-bambu-construccion-000072/>

Arqys Decoraciòn. (08 de Enero de 2020). Obtenido de Arquitectura Hotelera:

<https://www.arqhys.com/contenidos/hotelera-arquitectura.html#>

Ecuador, S. T. (21 de Junio de 2019). Solo Turismo Ecuador. Obtenido de Solo

Turismo Ecuador: <http://soloturismo.com.ec/index.php/2012/10/24/el->

turismo-interno-en-el-ecuador-aporta-1-100-millones-de-dolares-a-la-economia/

Encamilla, P. D. (2016). Capacitación de agua lluvia, alternativa sustentable. México DF.

Energía Solar. (25 de Febrero de 2019). Obtenido de Energía Solar: <https://solar-energia.net/energia-solar-fotovoltaica>

Energía Solar. (12 de Septiembre de 2019). Obtenido de Energía Solar: <https://solar-energia.net/energia-solar-termica>

Maderame. (15 de Mayo de 2020). Maderame. Obtenido de Maderame: <https://maderame.com/enciclopedia-madera/eucalipto/>

Rural, A. (28 de Septiembre de 2019). Arquitectura Rural. Obtenido de Arquitectura Rural: <https://www.arquitecturarural.com/Arquitectura-rural-del-ALTO-NARCEA-MUNIELLOS/Materiales-de-construccion.html>

S.A.S, C. G. (10 de Febreo de 2020). Casas Gas S.A.S. Obtenido de Casas Gas S.A.S: <https://casagas.com.co/energia-solar-termica/>

Solo Turismo Ecuador. (21 de Junio de 2019). Obtenido de Solo Turismo Ecuador: <http://soluturismo.com.ec/index.php/2012/10/24/el-turismo-interno-en-el-ecuador-aporta-1-100-millones-de-dolares-a-la-economia/>

Travel, C. (21 de Junio de 2019). Columbus Travel. Obtenido de Columbus Travel: http://www.andesadventure.net/ecuador_tours_es/adventure-travel.html

The first part of the document discusses the importance of maintaining accurate records of all transactions. It emphasizes that every entry should be supported by a valid receipt or invoice. This not only helps in tracking expenses but also ensures compliance with tax regulations.

In the second section, the author provides a detailed breakdown of the company's revenue streams. This includes sales from various product lines and services. The data shows a steady increase in revenue over the past year, which is attributed to strategic marketing efforts and product diversification.

The third section focuses on the company's operational costs. It details the expenses related to manufacturing, distribution, and administrative functions. The analysis reveals that while production costs have remained relatively stable, distribution and administrative expenses have seen a slight increase due to inflation and higher operational demands.

Finally, the document concludes with a summary of the overall financial performance. It highlights the company's ability to maintain a healthy profit margin despite rising costs. The author also offers recommendations for future financial planning, suggesting areas for cost optimization and investment opportunities.



FACULTAD DE ARQUITECTURA Y DISEÑO

TOMO II

PROPUESTA DE REDISEÑO Y CAMBIO DE USO DE GRANJA EDUCATIVA A
HOTEL ALTERNATIVO AJINA

Autor

Rafaela Pizarro Cervetto

Año

2020



FACULTAD DE ARQUITECTURA Y DISEÑO

PROPUESTA DE REDISEÑO Y CAMBIO DE USO DE GRANJA EDUCATIVA A HOTEL ALTERNATIVO AJINA

Trabajo de titulación en conformidad con los requisitos establecidos para optar por el título de Arquitecto Interior

**Profesor Guía
Arq. Gustavo Valencia**

**Autor
Rafaela Pizarro Cervetto**

**Año
2020**

INDICE

TITULACIÓN

- Memoria Gráfica	1
- Cuadro de Àreas	2
- Ubicación de proyecto	3
- Planta Arquitectónica - Edificación Existente	4
- Plan Masa - Edificación Existente	5
- Elevacion Frontal - Edificación Existente	6
- Planta de Intervención	7
- Zonificación del proyecto	8
- Implantación general del terreno	9
- Implantación del área a intervenir	10
- Implantación del área ambientada	11
- Elevaciones	12
- Isometria	13
- Isometria Explotada	14
- Render Ext. 1 & 2	15
Módulo 1	
- Módulo 1 - Planta Arquitectónica	16
- Módulo 1 - Planta Arquitectónica Amoblada	17
- Módulo 1 - Planta Interiorista	18
- Módulo 1 - Cortes	19
- Módulo 1 - Elevaciones	20
- Cocina Industrial - Planta Arquitectónica	21

INDICE

- Cocina Industrial - Planta Arquitectónica Amoblada	22
- Cocina Industrial - Planta Interiorista	23
- Cocina Industrial - Cortes A y B	24
- Cocina Industrial - Cortes C y D	25
- Renders - Espacios. Recepción & Cocina	26
- Renders - Espacios. Comedor & Sala Lounge	27
- Detalle Constructivo- Anclaje de Cielo Falso de bambú	28
- Detalle Constructivo- Planta Arquitectónica de Chimenea	29
- Detalle Constructivo- Elevaciones de Chimenea	30
- Detalle Constructivo- Corte A - A' y Det. Constructivo de Chimenea	31
Módulo 2	
- Módulo 2 - Planta Arquitectónica	32
- Módulo 2 - Planta Arquitectónica Amoblada	33
- Módulo 2 - Planta Interiorista	34
- Módulo 2 - Corte A - A'	35
- Módulo 2 - Corte B - B'	36
- Módulo 2 - Elevación 1	37
- Módulo 2 - Elevación 2	38
- Renders - Espacio. Dormitorio Módulo 2	39
- Detalle Constructivo- Cimentación	40
- Detalle Constructivo- Unión piso de madera con pared de bambú	41
- Detalle Constructivo- Anclaje de cubierta	42
- Detalle Constructivo- Anclaje de puertas & ventanas	43
Módulo 3	
- Módulo 3 - Planta Arquitectónica	44

INDICE

- Módulo 3 - Planta Arquitectónica Amoblada	45
- Módulo 3 - Planta Interiorista	46
- Módulo 3 - Corte A - A'	47
- Módulo 3 - Corte B - B'	48
- Módulo 3 - Elevación 1	49
- Módulo 3 - Elevación 2	50
- Renders - Espacios. Dormitorio Vista 1 & Vista 2	51
- Detalle Constructivo- Cimentación	52
- Detalle Constructivo- Unión piso de madera con pared de bambú	53
- Detalle Constructivo- Anclaje de cubierta	54
- Detalle Constructivo- Anclaje de puertas & ventanas	55

Módulo 4

- Módulo 4 - Planta Arquitectónica	56
- Módulo 4 - Planta Arquitectónica Amoblada	57
- Módulo 4 - Planta Interiorista	58
- Módulo 4 - Cortes	59
- Módulo 4 - Elevación.....	60
- Renders - Espacios. Dormitorio & SS.HH	61
- Detalle Constructivo- Estructura de Adobe	62
- Detalle Constructivo - Anclaje de Cubierta (lateral)	63
- Detalle Constructivo - Anclaje de Cubierta (frontal)	64
- Detalle Constructivo - Isometría de Estructura de Adobe	65

Módulo 5

- Módulo 5 - Planta Arquitectónica	66
------------------------------------------	----

INDICE

- Módulo 5 - Planta Arquitectónica Amoblada	67
- Módulo 5 - Planta Interiorista	68
- Módulo 5 - Corte A - A'	69
- Módulo 5 - Elevación 1	70
- Renders - Espacios. Vista Interior 1 & Vista Interior 2	71
- Detalle Constructivo- Cimentación	71
- Detalle Constructivo- Anclaje de paredes	72
- Detalle Constructivo- Anclaje de Cubierta	73
- Detalle Constructivo- Planta Arq. & Corte A - A' Fogata Pit	74
- Detalle Constructivo- Estructura Fogata Pit	75
- Detalle Constructivo- Anclaje de instalación de Campana	76

Módulo 6

- Módulo 6 - Planta Arquitectónica	77
- Módulo 6 - Planta Arquitectónica Amoblada	78
- Módulo 6 - Planta Interiorista	79
- Módulo 6 - Corte A - A'	80
- Módulo 6 - Corte B - B'	81
- Módulo 6 - Elevación 1	82
- Módulo 6 - Elevación 2	83
- Renders - Espacios. Dormitorio & SS.HH	84
- Detalle Constructivo- Cimentación	85
- Detalle Constructivo- Unión piso de madera con pared de bambú	86
- Detalle Constructivo- Anclaje de cubierta	87
- Detalle Constructivo- Anclaje de puertas & ventanas	88

INDICE

ASESORIA INTERIORISMO

- Moodboard A1
- Esquema Cromático A2

PISOS

- Catálogo de pisos A3
- Planta General - Plano de pisos A6
- Módulo 1 - Plano de pisos A7
- Módulo 2 & 3 - Plano de pisos A8
- Módulo 4 & 5 - Plano de pisos A9
- Módulo 6 - Plano de pisos A10
- Detalles Constructivos A11

PAREDES

- Catálogo de pisos A12
- Módulo 1 - Plano de paredes A15
- Módulo 2 & 3 - Plano de paredes A16
- Módulo 4 & 5 - Plano de paredes A17
- Módulo 6 - Plano de paredes A18

Cielo Falso

- Catálogo de cielo falso A19
- Planta General - Plano de cielo falso A21
- Módulo 1 - Plano de cielo falso A22
- Módulo 1 - Corte A - A' A23
- Módulo 2 & 3 - Plano de cielo falso A24
- Módulo 2 & 3 - Cortes A - A' A25

INDICE

- Módulo 4 & 5 - Plano de cielo falso A26
- Módulo 4 & 5 - Corte A - A' A27
- Módulo 6 - Plano de cielo falso / Corte A - A' A28
- Detalle Constructivo 1 - Anclaje de cielo falso a bambù A29
- Detalle Constructivo 2 - Anclaje de bambù a adobe A30

Iluminación

- Catálogo de iluminación A31
- Módulo 1 - Plano de iluminación A33
- Módulo 2 & 3 - Plano de iluminación A34
- Módulo 4 & 5 - Plano de iluminación A35
- Módulo 6 - Plano de iluminación A36
- Cálculo Luminico A37

Mobiliario y Textiles

- Catálogo de mobiliario A39
- Catálogo de textiles A43
- Módulo 1 - Plano de mobiliario y textiles A45
- Módulo 2 & 3 - Plano de mobiliario y textiles A46
- Módulo 4 & 5 - Plano de mobiliario y textiles A47
- Módulo 6 - Plano de mobiliario y textiles A48

Muebles Emblemáticos

- Mueble "Sudoku" - Materiales A49
- Mueble "Sudoku" - Planta y Elevaciones A50
- Mueble "Sudoku" - Corte A - A' y Detalles Constructivos 1 & 2 A51
- Mueble "Sudoku" - Corte B - B' y Detalles Constructivos 3 A52
- Mueble "Sudoku" - Render Amoblado A53
- Mueble "Eureka" - Materiales A54

INDICE

- Mueble "Eureka" Modelo 1 - Planta y Elevaciones	A55
- Mueble "Eureka" Modelo 2 - Planta y Elevaciones	A56
- Mueble "Eureka" - Cortes & Detalles Constructivos 1 y 2	A57
- Mueble "Eureka" - Render Amoblado	A58
- Mueble "Claridad" - Materiales	A59
- Mueble "Claridad" Cama 1 Plaza - Planta y Elevaciones	A61
- Mueble "Claridad" Cama 1 Plaza - Cortes A y B / Detalles Constructivos 1 y 2	A62
- Mueble "Claridad" Litera - Planta y Elevaciones	A63
- Mueble "Claridad" Litera - Cortes A y B / Detalles Constructivos 1 y 2	A64
- Mueble "Claridad" Cama 2 Plazas - Planta y Elevaciones	A65
- Mueble "Claridad" Cama 2 Plazas - Cortes A y B / Detalles Constructivos 1 y 2	A66
- Mueble "Claridad" Cama 2 1/2 Plazas - Planta y Elevaciones	A67
- Mueble "Claridad" Cama 2 1/2 Plazas - Cortes A y B / Detalles Constructivos 1 y 2	A68
- Mueble "Claridad" - Render Amoblado	A69

Vegetaciòn

- Catálogo de vegetaciòn	A70
--------------------------------	-----

Señalètica

- Lámينا de señalètica	A72
------------------------------	-----

Renders

- Renders	A73
-----------------	-----

INDICE

ASESORIA TÉCNICA

Instalaciones Agua Potable

- Planta General	B1
- Càlculo de Tuberias	B2
- Mòdulo 1	B3
- Mòdulo 2	B4
- Mòdulo 3	B5
- Mòdulo 4	B6
- Mòdulo 6	B7

Instalaciones Sanitarias

- Planta General	B8
- Mòdulo 1	B9
- Mòdulo 2	B10
- Mòdulo 3	B11
- Mòdulo 4	B12
- Mòdulo 6	B13

Planos Contraincendios

- Planta General	B14
- Secciòn 1	B15
- Secciòn 2	B16

Planos de Señalètica

- Planta General	B17
- Secciòn 1	B18
- Secciòn 2	B19

INDICE

Planos de Climatizaciòn

- Planta General	B20
- Mòdulo 1	B21
- Mòdulo 2 & 3	B22
- Mòdulo 4 & 5	B23
- Mòdulo 6	A24

Instalaciones Elèctricas

- Planta de Voz & Datos - Planta General	B25
- Planta de Voz & Datos - Mòdulo 1	B26
- Plano de Fuerza - Planta General	B27
- Plano de Fuerza - Mòdulo 1	B28
- Plano de Fuerza - Mòdulo 2 & 3	B29
- Plano de Fuerza - Mòdulo 4	B30
- Plano de Fuerza - Mòdulo 5 & 6	B31
- Plano Elèctrico - Planta General	B32
- Plano Elèctrico - Secciòn 1	B33
- Plano Elèctrico - Secciòn 2	B34
- Plano Elèctrico - Tablero de circuitos	B35

Presupuesto

- Presupuesto	B36
---------------------	-----

INDICE

HOTEL ALTERNATIVO AJINA

MEMORIA GRÁFICA

UBICACIÓN



ESQUEMAS DEL PROYECTO

QUÉ ES?

GLAMPING

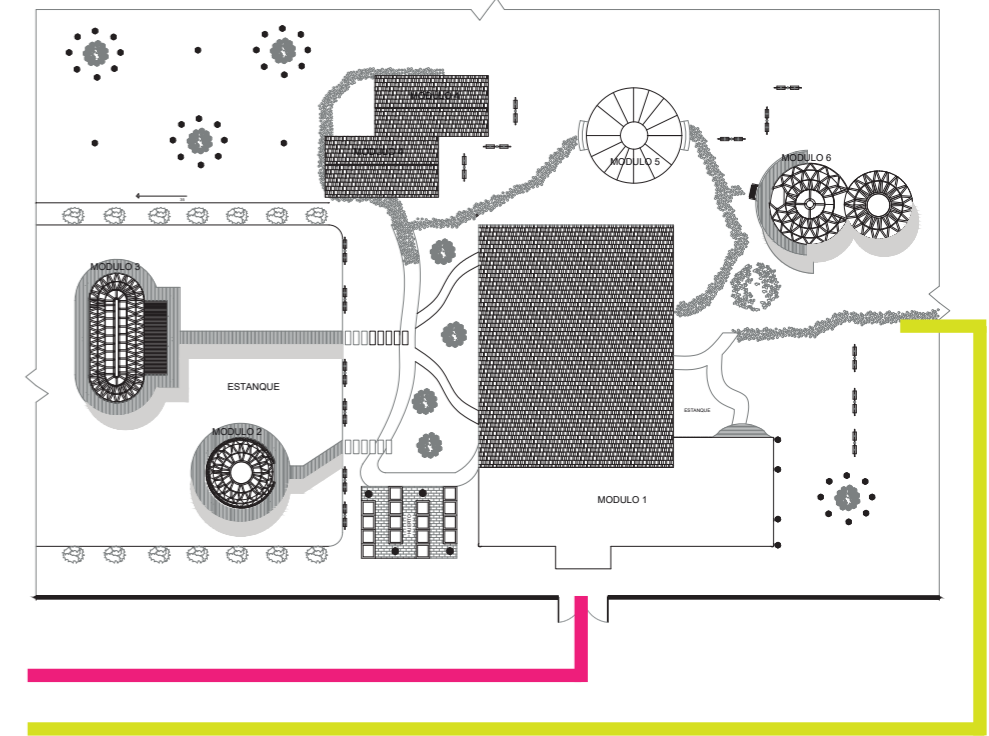
Acampar con glamour



VARIEDAD DE MATERIALES

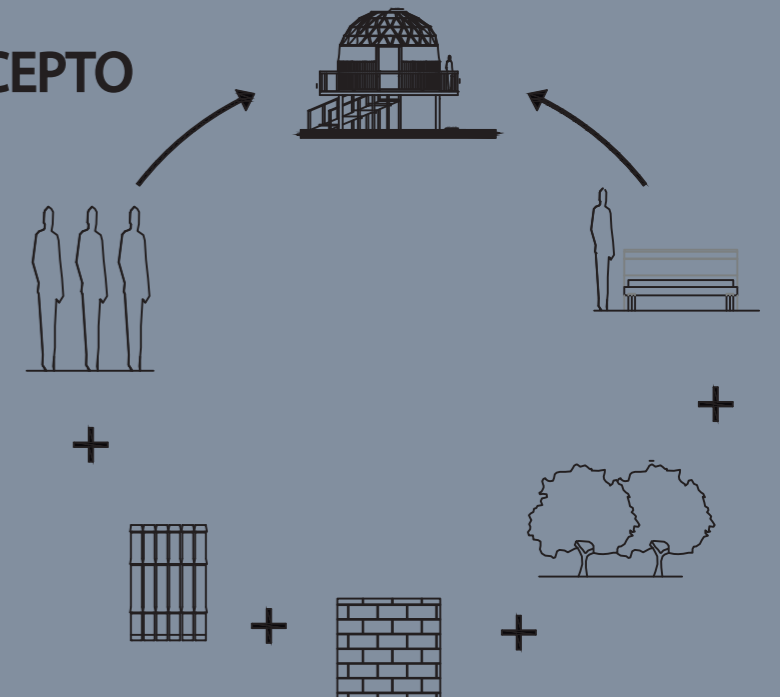


ACCESIBILIDAD

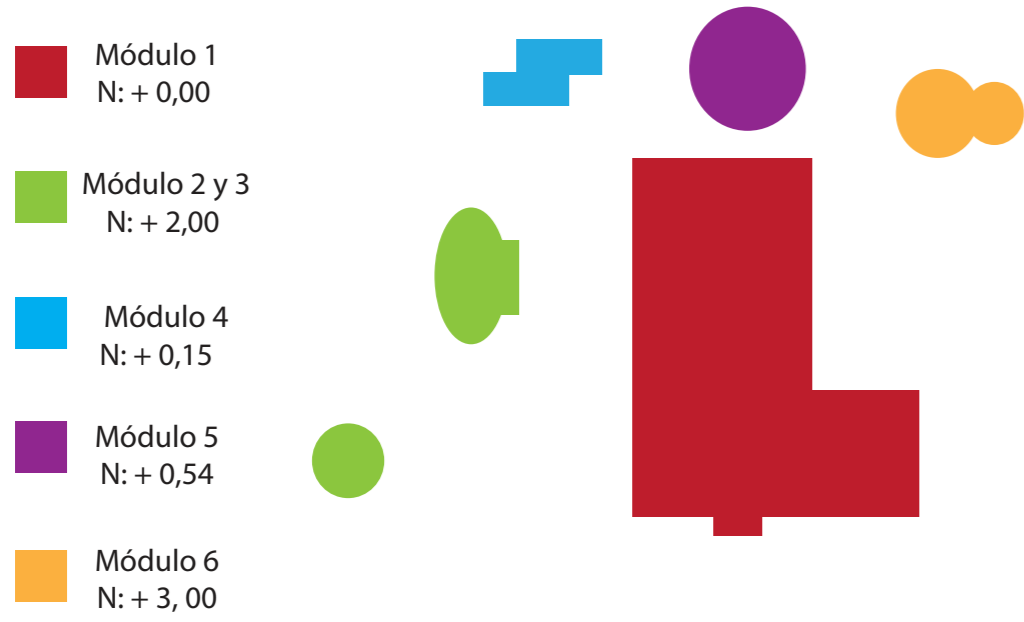


- Vía de acceso privado proveedores.
- Vía de acceso público para usuarios.

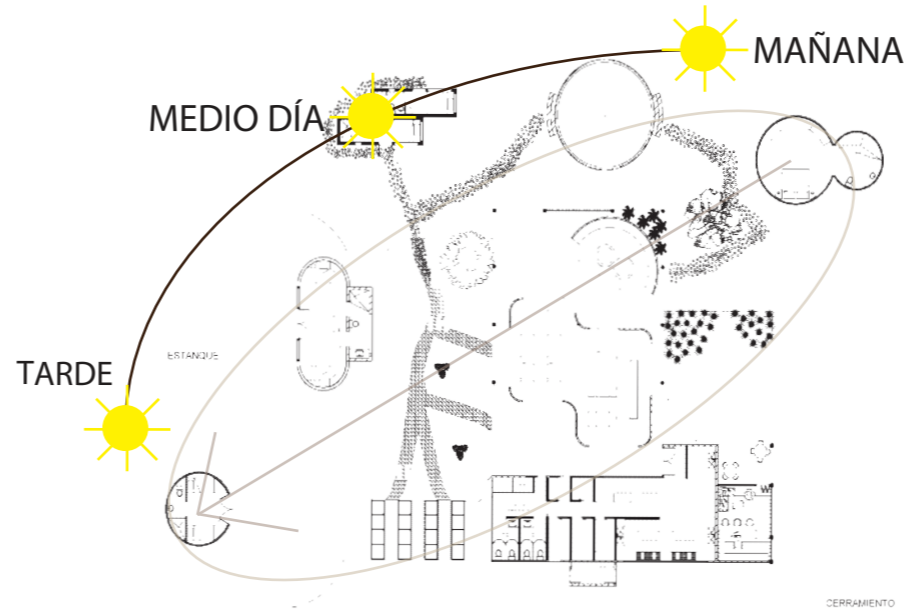
CONCEPTO



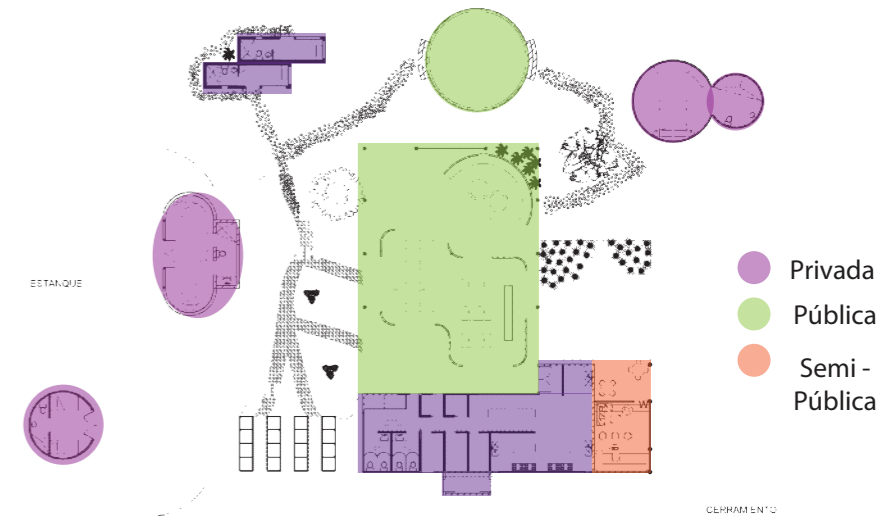
NIVELES Y N° DE MÓDULOS



ASOLEAMIENTO



ZONIFICACION




PROPUESTA DE DISEÑO

Comedor




Módulo 2



Exterior




Módulo 6



Módulo 3



Módulo 4



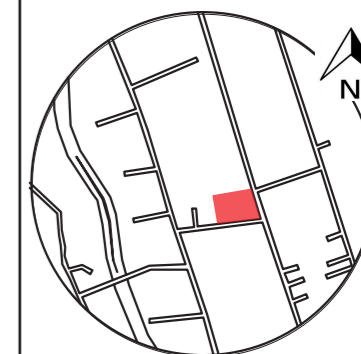
Módulo 5



FACULTAD DE ARQUITECTURA
Y DISEÑO

ESCUELA DE ARQUITECTURA
INTERIOR

Ubicación del proyecto



TRABAJO FIN DE CARRERA
PROPUESTA DE REDISEÑO Y
CAMBIO DE USO DE GRANJA
EDUCATIVA A HOTEL ALTERNATIVO
AJINA

AUTOR:
RAFAELA PIZARRO CERVETTO

CONTENIDO:

CUADRO DE ÁREAS

ASESORIA:
ARQ. GUSTAVO VALENCIA

Escala: S. E. Fecha: 2020

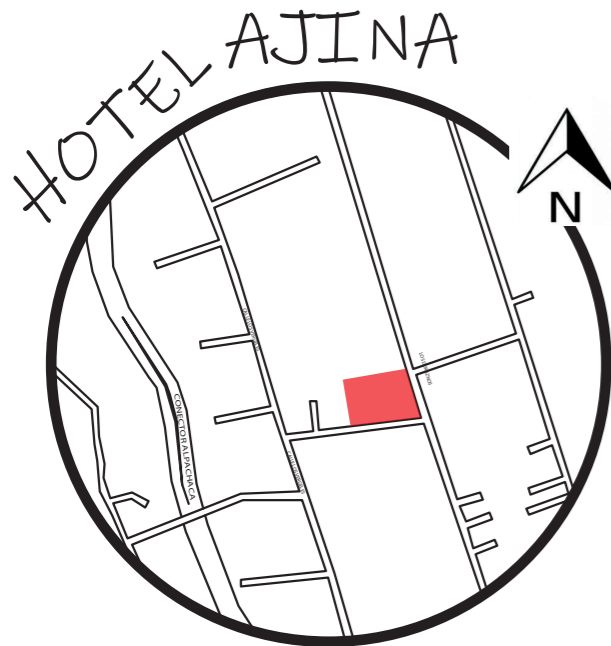
Lámina:
2

PROYECTO: PROPUESTA DE REDISEÑO Y CAMBIO DE USO DE GRANJA EDUCATIVA A HOTEL ALTERNATIVO AJINA TABABELA

CUADRO DE AREAS

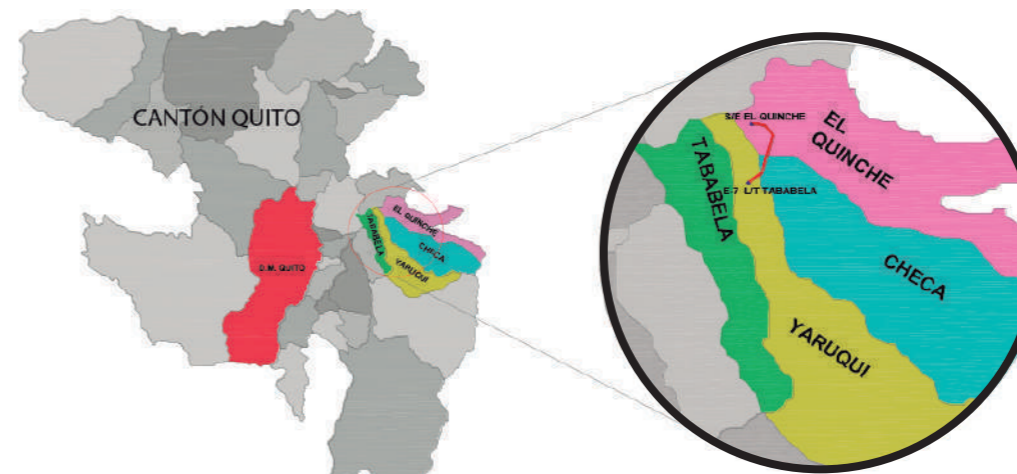
PROPIETARIO: DEL HIERRO PAREDES MIGUEL FRANCISCO					IRM: 0000000000000	FECHA: MARZO 2020	
CLAVE CATASTRAL: 113202005			N° PREDIO: 5786037	ZONA METROPOLITANA: AEROPUERTO			
			GEO CLAVE:	PARROQUIA: TABABELA 111			
ZONIFICACIÓN: A4 (A5002-5)			ÁREA DE CONSTRUCCIÓN CUBIERTA: 396,98 m2				
			ÁREA BRUTA TOTAL CONSTRUCCIÓN: 2856,16 m2				
			ÁREA SEGÚN ESCRITURA: 8, 178, 34 M2				
			ÁREA GRÁFICA: 8, 178, 34 M2				
USO PRINCIPAL						GRANJA EDUCATIVA	
PISOS	NIVEL	USOS	N° UNIDADES	ÁREA UTIL O COMPUTABLE M2	AREA COMPUTABLE (ANC)		AREA BRUTAL TOTAL M2
					CONSTRUIDO M2	ABIERTA	
PLANTA BAJA	N: + 0,15	1. Recepción	1	33,4			33,4
		2. Cocina Industrial	1	36,3			36,3
		3. Refrigerador Frutas/ Verduras	1	4,21			4,21
		4. Refrigerador Carne	1	4,21			4,21
		5. Bodega	1	4,21			4,21
		6. PATIO DE SERVICIOS Y LOGISTICA	1	14,11			14,11
		5. Área de Empleados	1	15,27			15,27
		6. Baño Hombres	1	2,09			2,09
		7. Baño Mujeres	1	2,09			2,09
	8. Comedor	1	254,64			254,64	
	N: + 0,02	10. Jardín Exterior	1			1415,4	1415,4
	N: + 0,04	11. Huerto	1			36,92	36,92
N: +0,02 - N: +2,00	12. Rampa cambio de nivel	1			115,81	115,81	
PLANTA ALTA	N: + 2,00	14. Módulo 2	1		17,25		17,25
	N: + 2,00	15. Módulo 3	1		42,88		42,88
	N: + 0,54	16. Módulo 5	1		23,77		23,77
	N: + 3,00	17. Módulo 6	1		44,46		44,46
TOTAL			17	370,53	199,71	1452,32	2038,56

UBICACIÓN



Mapa del cantón Quito

- Distrito Metropolitano de Quito.
- Tababela
- Yaruquí
- Checa
- El Quinche



Nombre o razón social:
Del Hierro Paredes Miguel Francisco

Número de predio: 5786037

Parroquia: Tababela

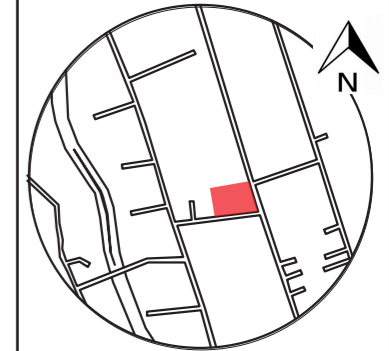
Barrio/Sector: El Vergel Bajo



FACULTAD DE ARQUITECTURA
Y DISEÑO

ESCUELA DE ARQUITECTURA
INTERIOR

Ubicación del proyecto



TRABAJO FIN DE CARRERA
PROPUESTA DE REDISEÑO Y
CAMBIO DE USO DE GRANJA
EDUCATIVA A HOTEL ALTERNATIVO
AJINA

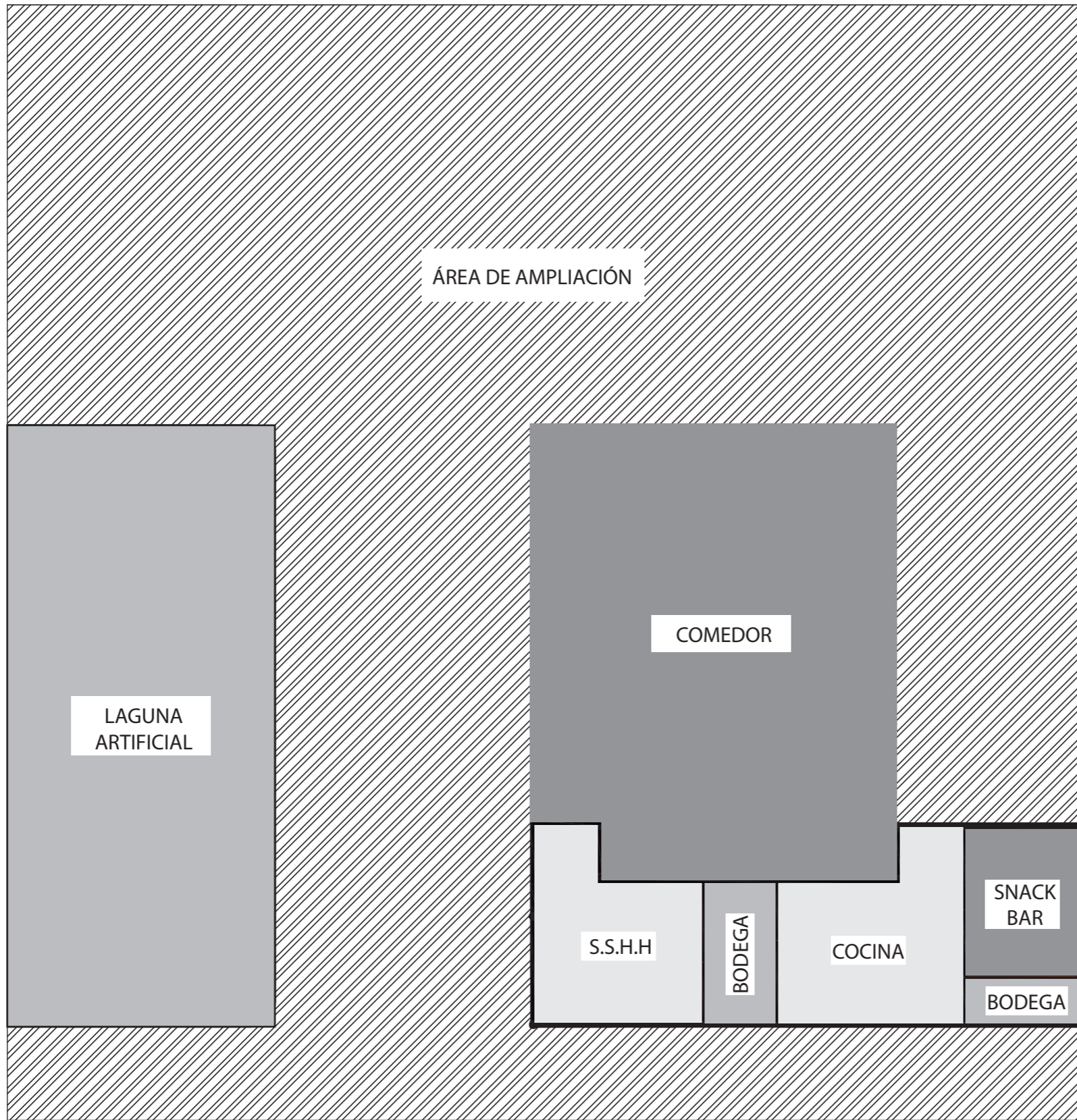
AUTOR:
RAFAELA PIZARRO CERVETTO

CONTENIDO:
UBICACIÓN DEL PROYECTO

ASESORIA:
ARQ. GUSTAVO VALENCIA

Escala:	Fecha:
S . E.	2020

Lámina:
3



ÁREA DE AMPLIACIÓN

LAGUNA
ARTIFICIAL

COMEDOR

S.S.H.H

BODEGA

COCINA

SNACK
BAR

BODEGA

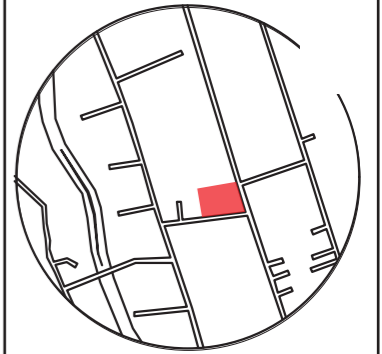
EDIFICACIÓN ESTADO ACTUAL
PLAN MASA
Esc _ 1: 200



FACULTAD DE ARQUITECTURA
Y DISEÑO

ESCUELA DE ARQUITECTURA
INTERIOR

Ubicación del proyecto



TRABAJO FIN DE CARRERA
PROPUESTA DE REDISEÑO Y
CAMBIO DE USO DE GRANJA
EDUCATIVA A HOTEL ALTERNATIVO
AJINA

AUTOR:
RAFAELA PIZARRO CERVETTO

CONTENIDO:
PLAN MASA
EDIFICACIÓN ESTADO
ACTUAL

ASESORIA:
ARQ. GUSTAVO VALENCIA

Escala:	Fecha:
S . E.	2020

Lámina:

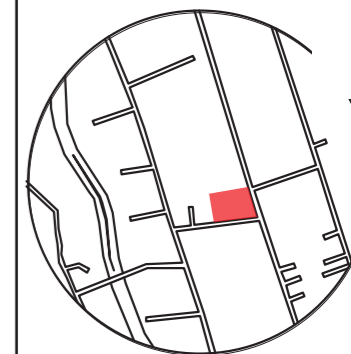
5



FACULTAD DE ARQUITECTURA
Y DISEÑO

ESCUELA DE ARQUITECTURA
INTERIOR

Ubicación del proyecto



TRABAJO FIN DE CARRERA
PROPUESTA DE REDISEÑO Y
CAMBIO DE USO DE GRANJA
EDUCATIVA A HOTEL ALTERNATIVO
AJINA

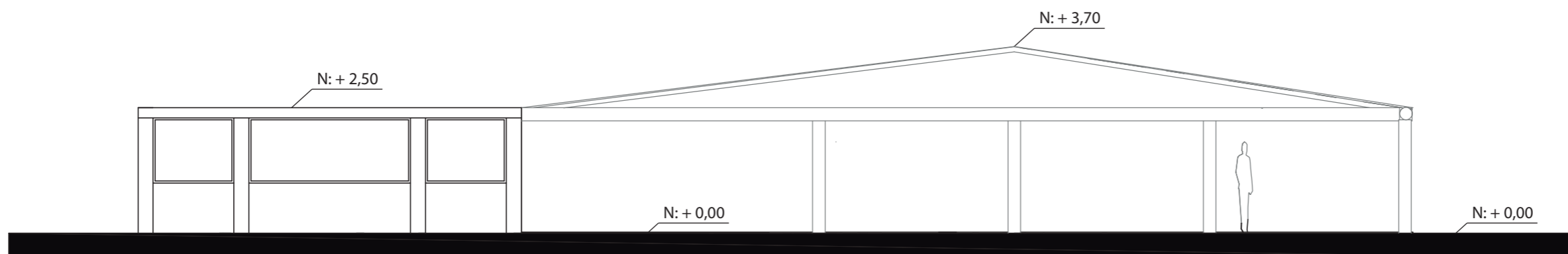
AUTOR:
RAFAELA PIZARRO CERVETTO

CONTENIDO:
ELEVACIÓN FRONTAL

ASESORIA:
ARQ. GUSTAVO VALENCIA

Escala:	Fecha:
S. E.	2020

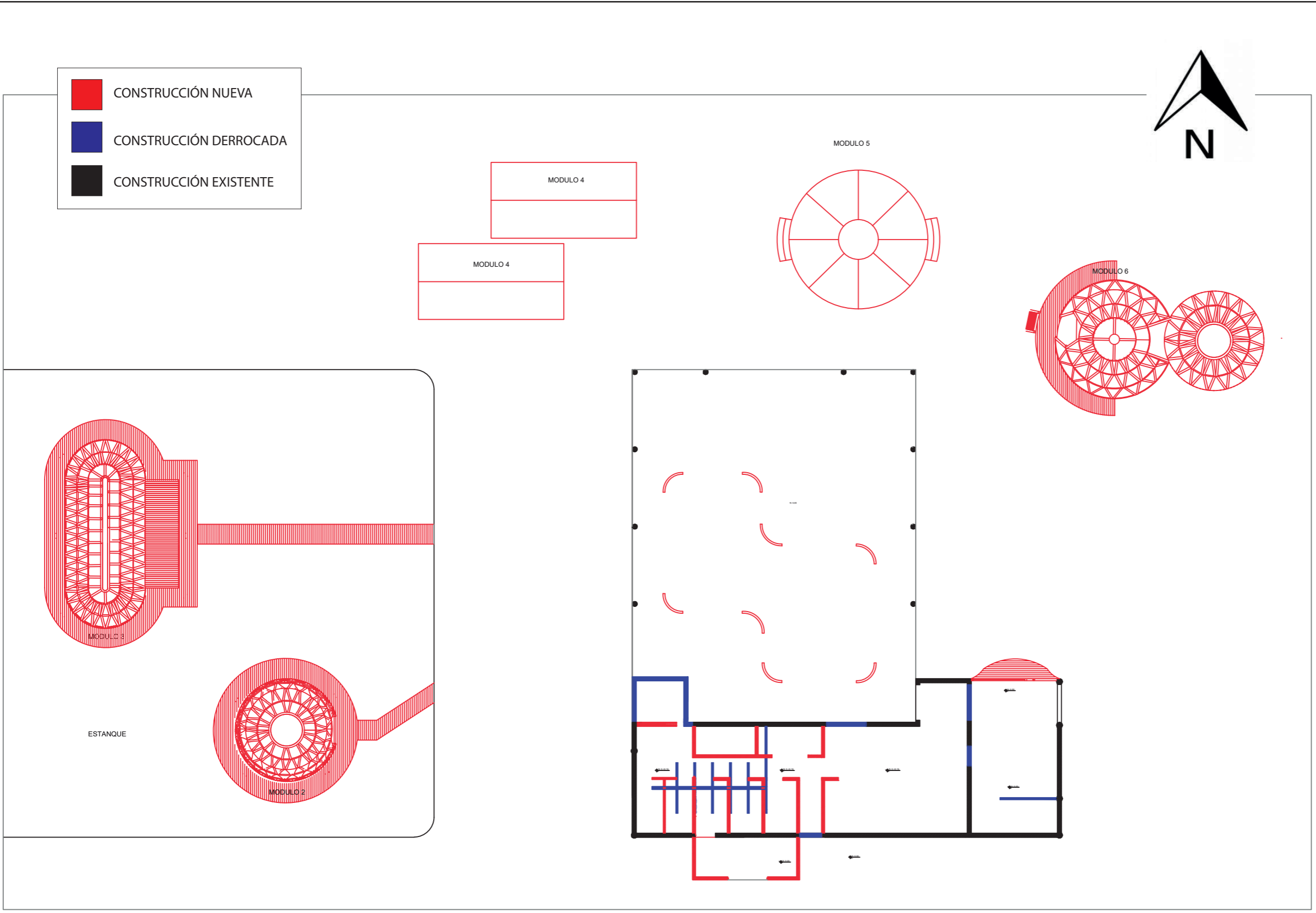
Lámina:
6



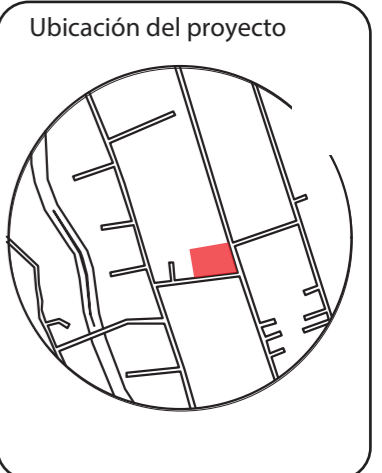
EDIFICACION EXISTENTE
ELEVACIÓN FRONTAL

Esc_ 1:100

CONSTRUCCIÓN NUEVA
 CONSTRUCCIÓN DERROCADA
 CONSTRUCCIÓN EXISTENTE



FACULTAD DE ARQUITECTURA
 Y DISEÑO
 ESCUELA DE ARQUITECTURA
 INTERIOR



TRABAJO FIN DE CARRERA
 PROPUESTA DE REDISEÑO Y
 CAMBIO DE USO DE GRANJA
 EDUCATIVA A HOTEL ALTERNATIVO
 AJINA

AUTOR:
 RAFAELA PIZARRO CERVETTO

CONTENIDO:
 PLANO DE INTERVENCIÓN

ASESORIA:
 ARQ. GUSTAVO VALENCIA

Escala: S . E.	Fecha: 2020
-------------------	----------------

Lámina:
7

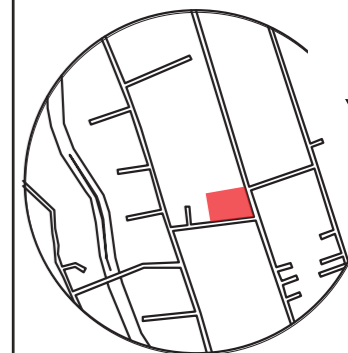
PLANO DE INTERVENCIÓN
 ESC_1 :200



FACULTAD DE ARQUITECTURA
Y DISEÑO

ESCUELA DE ARQUITECTURA
INTERIOR

Ubicación del proyecto



TRABAJO FIN DE CARRERA
PROPUESTA DE REDISEÑO Y
CAMBIO DE USO DE GRANJA
EDUCATIVA A HOTEL ALTERNATIVO
AJINA

AUTOR:
RAFAELA PIZARRO CERVETTO

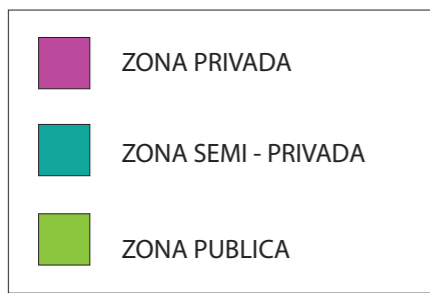
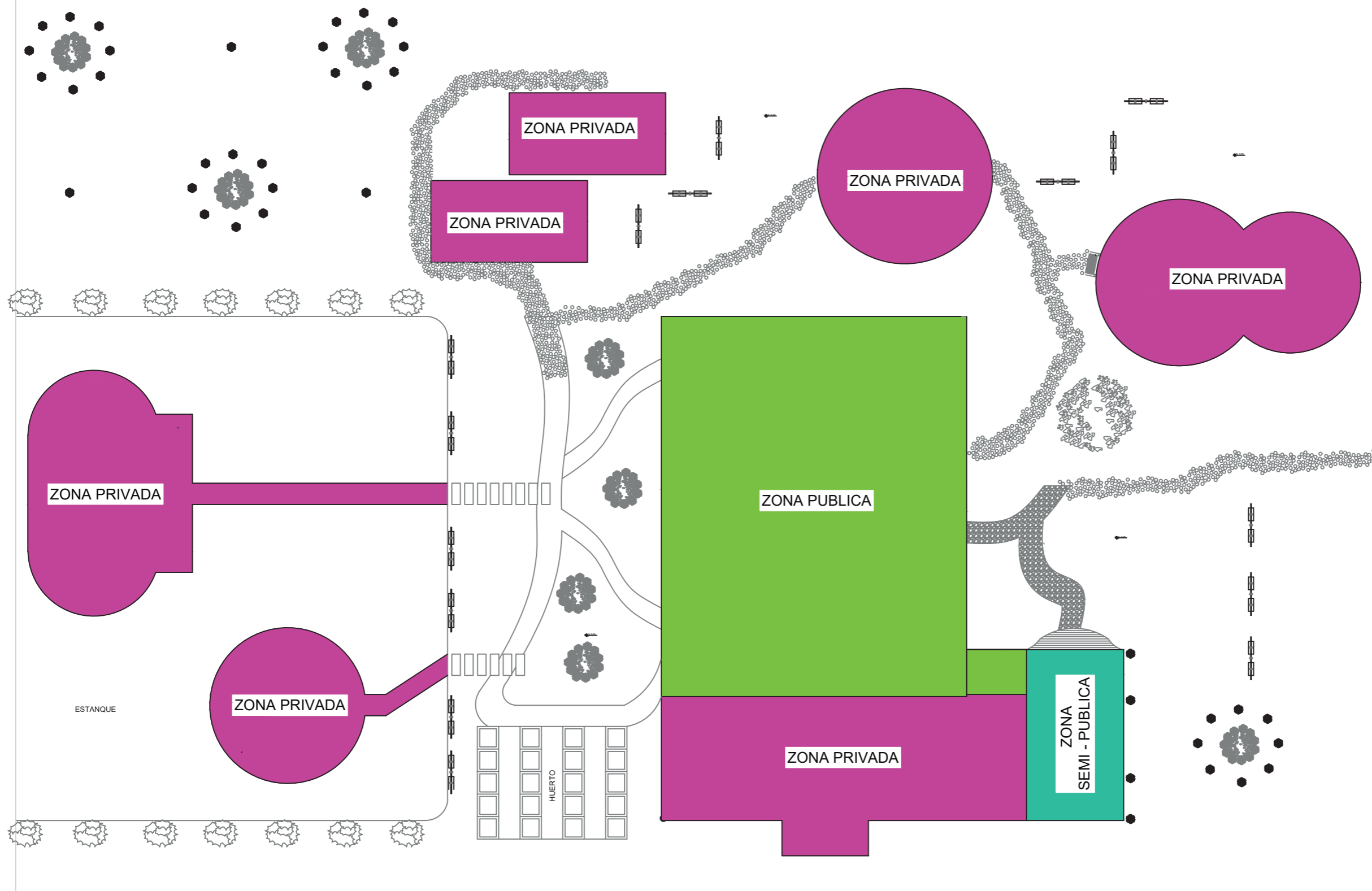
CONTENIDO:
ZONIFICACIÓN

ASESORIA:
ARQ. GUSTAVO VALENCIA

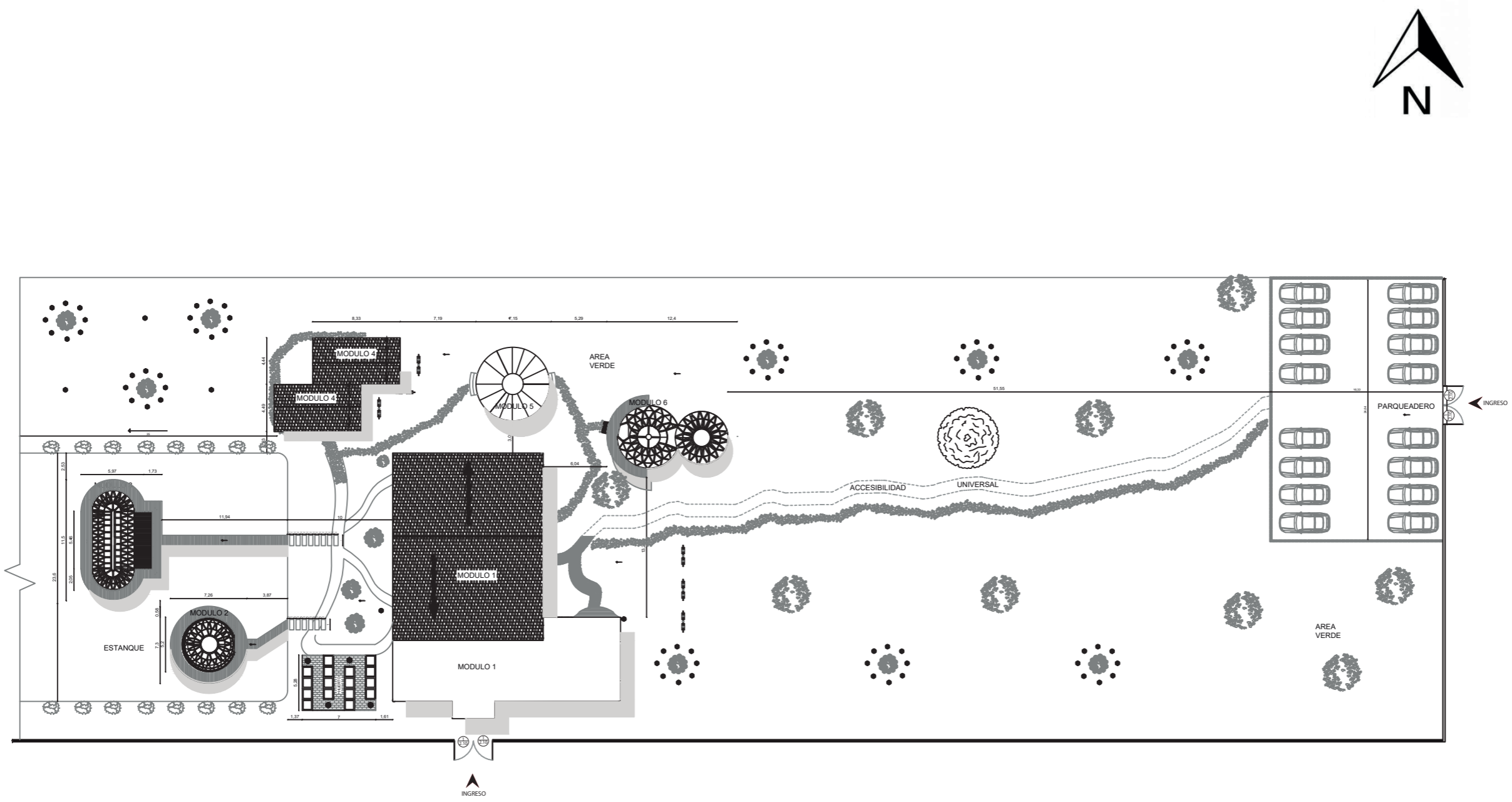
Escala:
1 : 200

Fecha:
2020

Lámina:
8



ZONIFICACIÓN
ESC_ 1 : 200



IMPLANTACION GENERAL

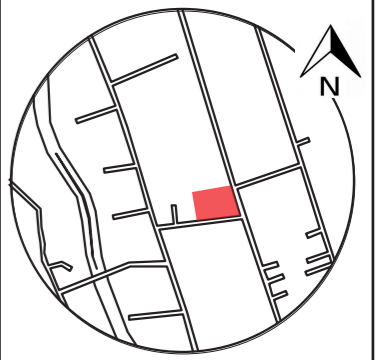
ESC _ 1: 450



FACULTAD DE ARQUITECTURA Y DISEÑO

ESCUELA DE ARQUITECTURA INTERIOR

Ubicación del proyecto



TRABAJO FIN DE CARRERA
PROPUESTA DE REDISEÑO Y CAMBIO DE USO DE GRANJA EDUCATIVA A HOTEL ALTERNATIVO AJINA

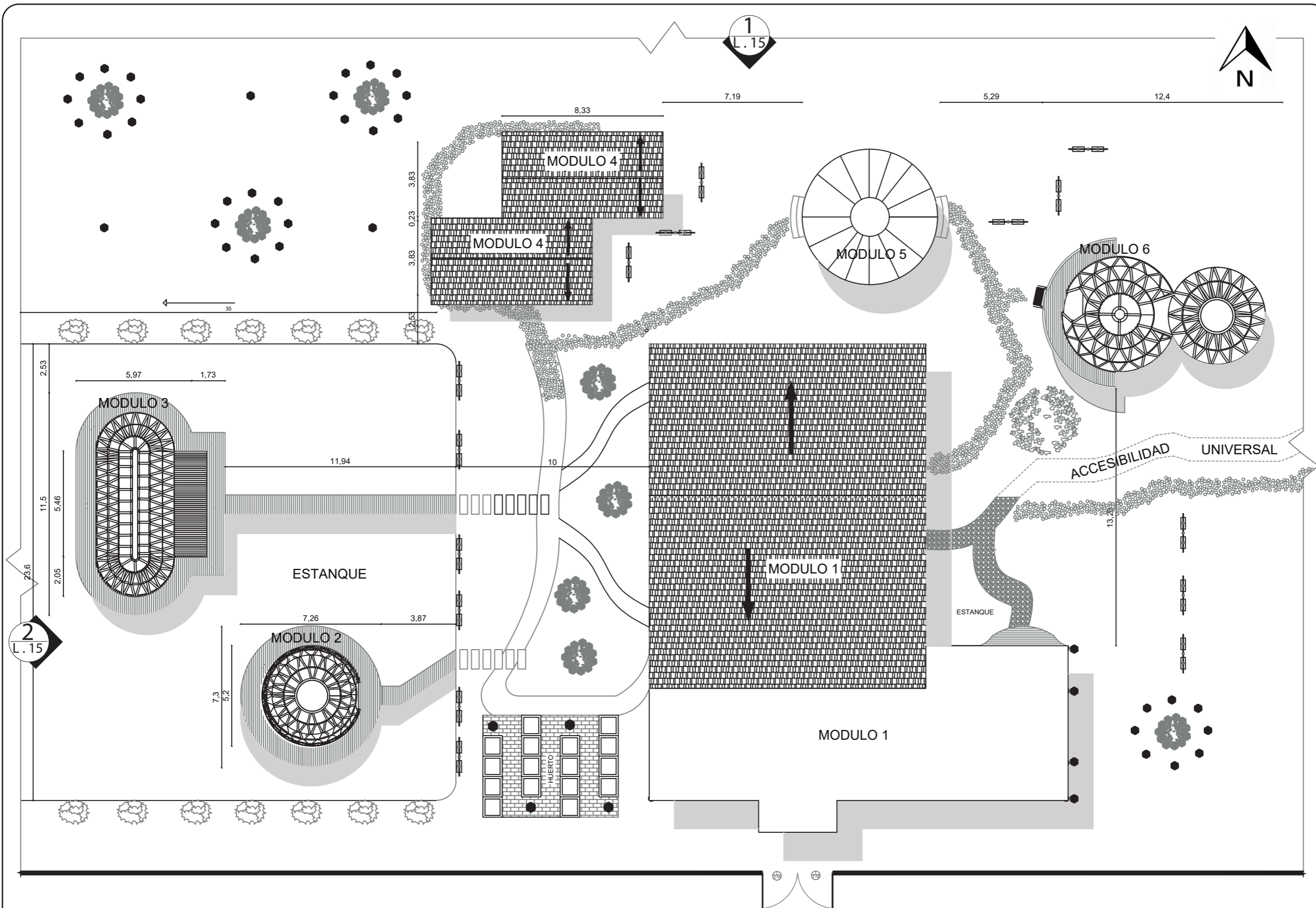
AUTOR:
RAFAELA PIZARRO CERVETTO

CONTENIDO:
IMPLANTACION GENERAL

ASESORIA:
ARQ. GUSTAVO VALENCIA

Escala:	Fecha:
1 : 450	2020

Lámina:
9



IMPLANTACION AREA A INTERVENIR

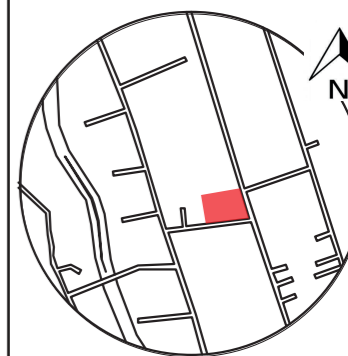
ESC_ 1: 200



FACULTAD DE ARQUITECTURA Y DISEÑO

ESCUELA DE ARQUITECTURA INTERIOR

Ubicación del proyecto



TRABAJO FIN DE CARRERA
PROPUESTA DE REDISEÑO Y CAMBIO DE USO DE GRANJA EDUCATIVA A HOTEL ALTERNATIVO AJINA

AUTOR:
RAFAELA PIZARRO CERVETTO

CONTENIDO:
IMPLANTACION AREA A INTERVENIR

ASESORIA:
ARQ. GUSTAVO VALENCIA

Escala:	Fecha:
1 : 200	2020

Lámina:
10



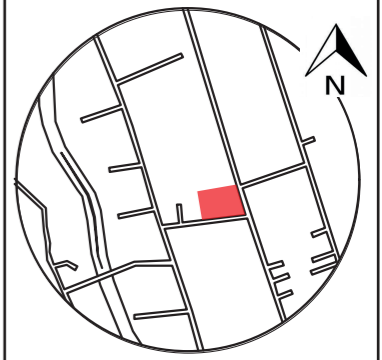
IMPLANTACION AMBIENTADA

ESC _ 1: 200



FACULTAD DE ARQUITECTURA Y DISEÑO
 ESCUELA DE ARQUITECTURA INTERIOR

Ubicación del proyecto



TRABAJO FIN DE CARRERA
 PROPUESTA DE REDISEÑO Y CAMBIO DE USO DE GRANJA EDUCATIVA A HOTEL ALTERNATIVO AJINA

AUTOR:
 RAFAELA PIZARRO CERVETTO

CONTENIDO:
 IMPLANTACION AMBIENTADA

ASESORIA:
 ARQ. GUSTAVO VALENCIA

Escala: 1 : 200	Fecha: 2020
--------------------	----------------

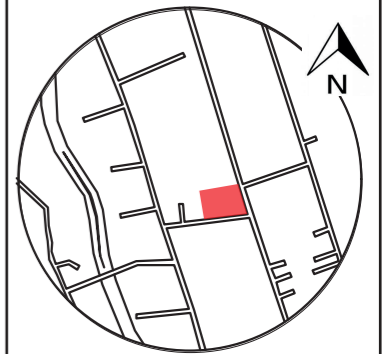
Lámina:
 11

uda

FACULTAD DE ARQUITECTURA
Y DISEÑO

ESCUELA DE ARQUITECTURA
INTERIOR

Ubicación del proyecto



TRABAJO FIN DE CARRERA
PROPUESTA DE REDISEÑO Y
CAMBIO DE USO DE GRANJA
EDUCATIVA A HOTEL ALTERNATIVO
AJINA

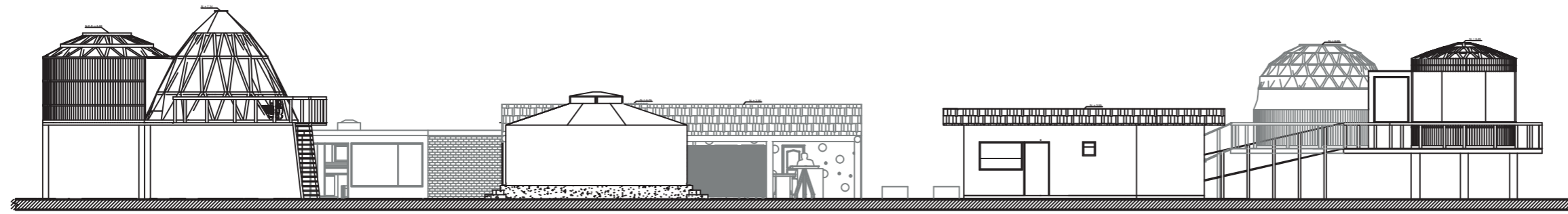
AUTOR:
RAFAELA PIZARRO CERVETTO

CONTENIDO:
ELEVACIONES

ASESORIA:
ARQ. GUSTAVO VALENCIA

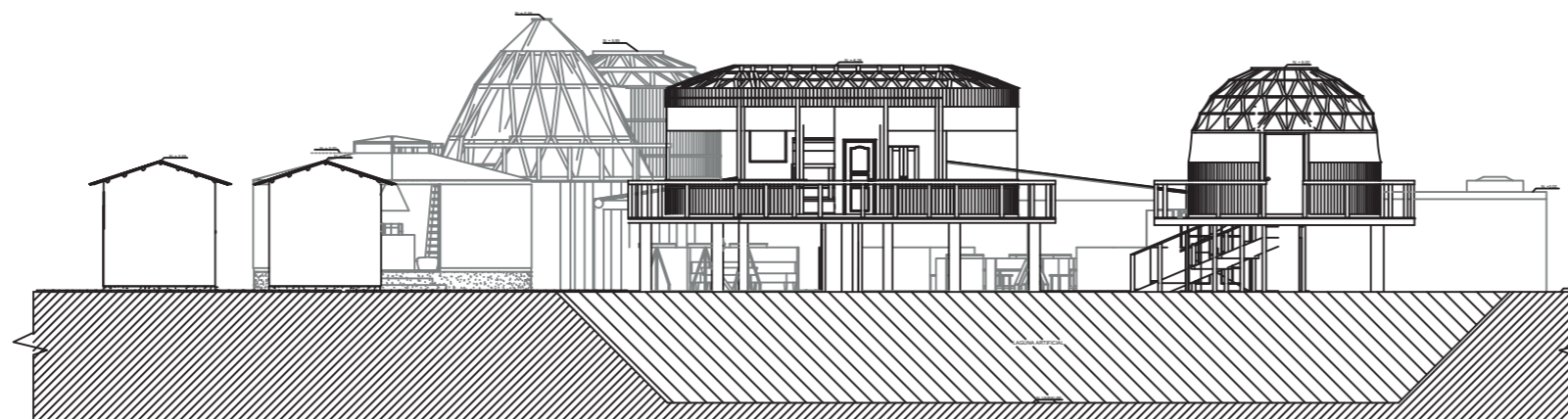
Escala:	Fecha:
1 : 200	2020

Lámina:
12



ELEVACION LATERAL DERECHA

ESC _ 1: 200



ELEVACION POSTERIOR

ESC _ 1: 200

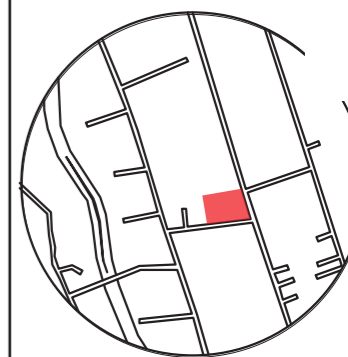


FACULTAD DE ARQUITECTURA
Y DISEÑO

ESCUELA DE ARQUITECTURA
INTERIOR



Ubicación del proyecto



TRABAJO FIN DE CARRERA
PROPUESTA DE REDISEÑO Y
CAMBIO DE USO DE GRANJA
EDUCATIVA A HOTEL ALTERNATIVO
AJINA

AUTOR:
RAFAELA PIZARRO CERVETTO

CONTENIDO:
ISOMETRÍA

ASESORIA:
ARQ. GUSTAVO VALENCIA

Escala:	Fecha:
S . E	2020

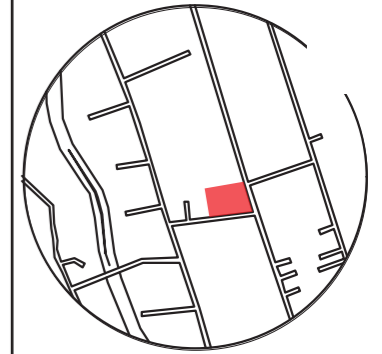
Lámina:
13



FACULTAD DE ARQUITECTURA
Y DISEÑO

ESCUELA DE ARQUITECTURA
INTERIOR

Ubicación del proyecto



TRABAJO FIN DE CARRERA
PROPUESTA DE REDISEÑO Y
CAMBIO DE USO DE GRANJA
EDUCATIVA A HOTEL ALTERNATIVO
AJINA

AUTOR:
RAFAELA PIZARRO CERVETTO

CONTENIDO:
ISOMETRÍA EXPLOTADA


ASESORIA:
ARQ. GUSTAVO VALENCIA

Escala: S . E	Fecha: 2020
------------------	----------------

Lámina:
14



RENDER EXTERIOR 1



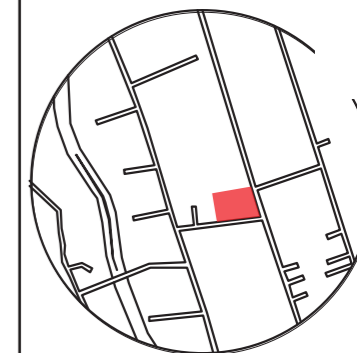
RENDER EXTERIOR 2

uola

FACULTAD DE ARQUITECTURA
Y DISEÑO

ESCUELA DE ARQUITECTURA
INTERIOR

Ubicación del proyecto



TRABAJO FIN DE CARRERA
PROPUESTA DE REDISEÑO Y
CAMBIO DE USO DE GRANJA
EDUCATIVA A HOTEL ALTERNATIVO
AJINA

AUTOR:
RAFAELA PIZARRO CERVETTO

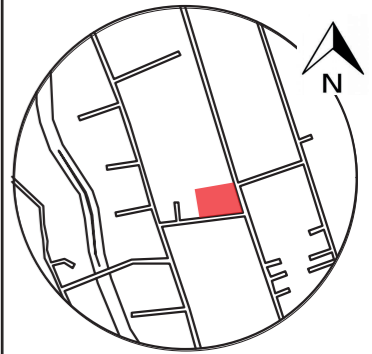
CONTENIDO:
RENDER EXTERIOR 1 -
RENDER EXTERIOR 2

ASESORIA:
ARQ. GUSTAVO VALENCIA

Escala:	Fecha:
S . E	2020

Lámina:
15

Ubicación del proyecto



TRABAJO FIN DE CARRERA
PROPUESTA DE REDISEÑO Y
CAMBIO DE USO DE GRANJA
EDUCATIVA A HOTEL ALTERNATIVO
AJINA

AUTOR:
RAFAELA PIZARRO CERVETTO

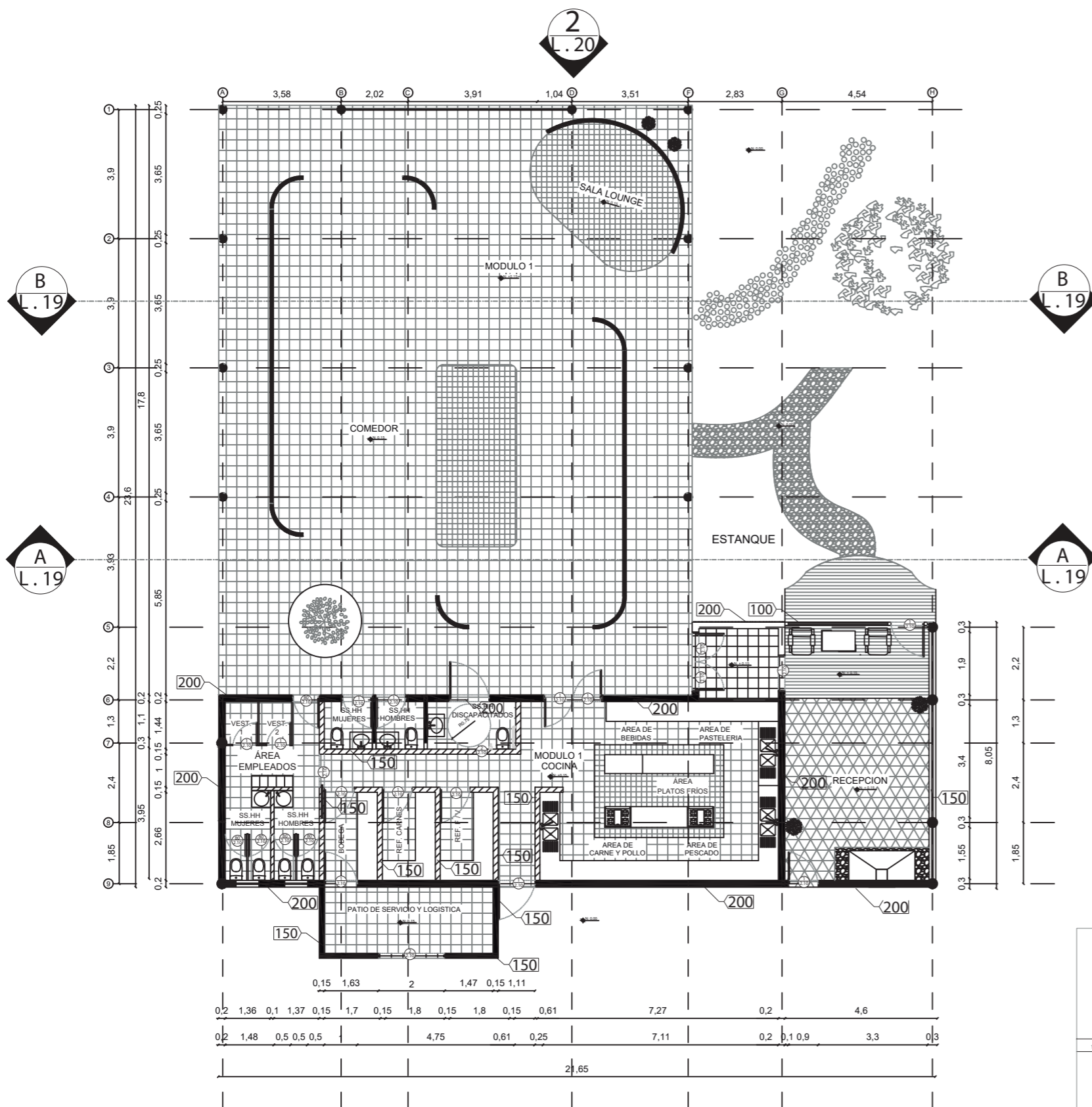
CONTENIDO:

MODULO 1
PLANTA ARQUITECTÓNICA

ASESORIA:
ARQ. GUSTAVO VALENCIA

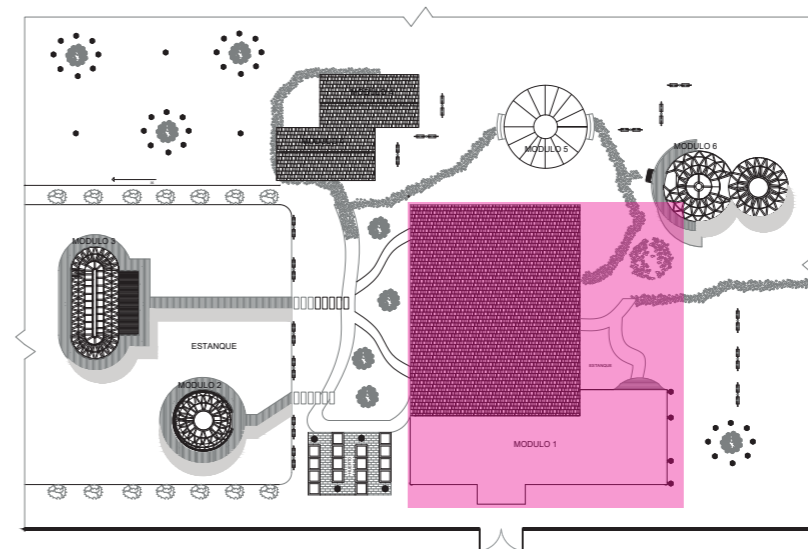
Escala:	Fecha:
1 : 100	2020

Lámina:
16



MODULO 1
PLANTA ARQUITECTONICA

ESC _ 1: 150

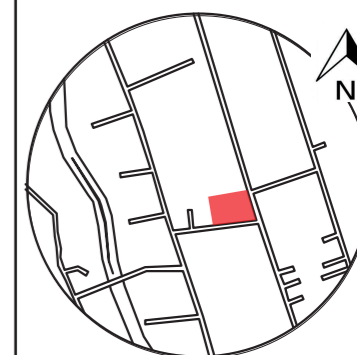




FACULTAD DE ARQUITECTURA Y DISEÑO

ESCUELA DE ARQUITECTURA INTERIOR

Ubicación del proyecto



TRABAJO FIN DE CARRERA
PROPUESTA DE REDISEÑO Y CAMBIO DE USO DE GRANJA EDUCATIVA A HOTEL ALTERNATIVO AJINA

AUTOR:
RAFAELA PIZARRO CERVETTO

CONTENIDO:
MODULO 1
PLANTA ARQ. AMOBLADA

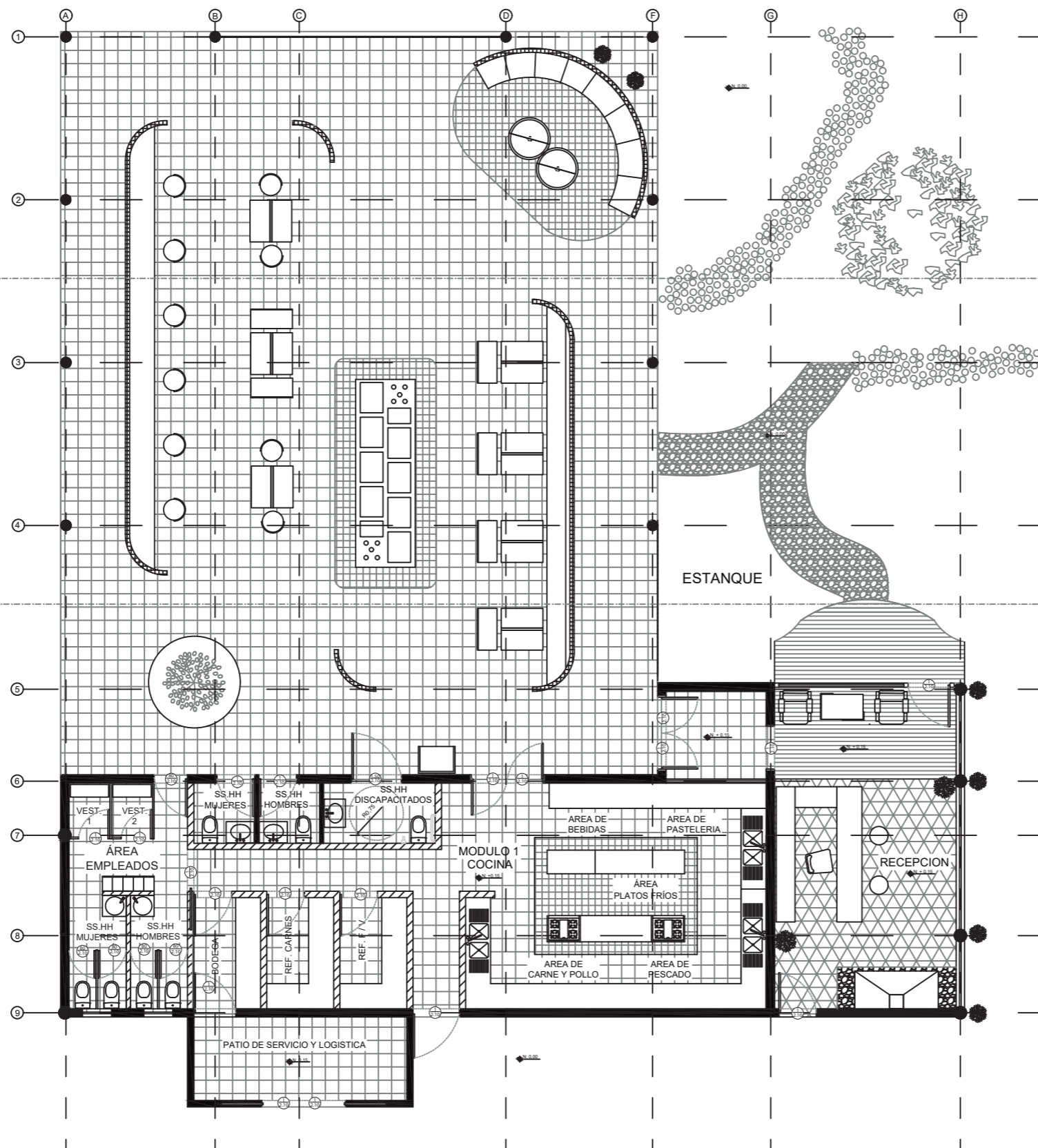
ASESORIA:
ARQ. GUSTAVO VALENCIA

Escala: 1 : 125
Fecha: 2020

Lámina: 17

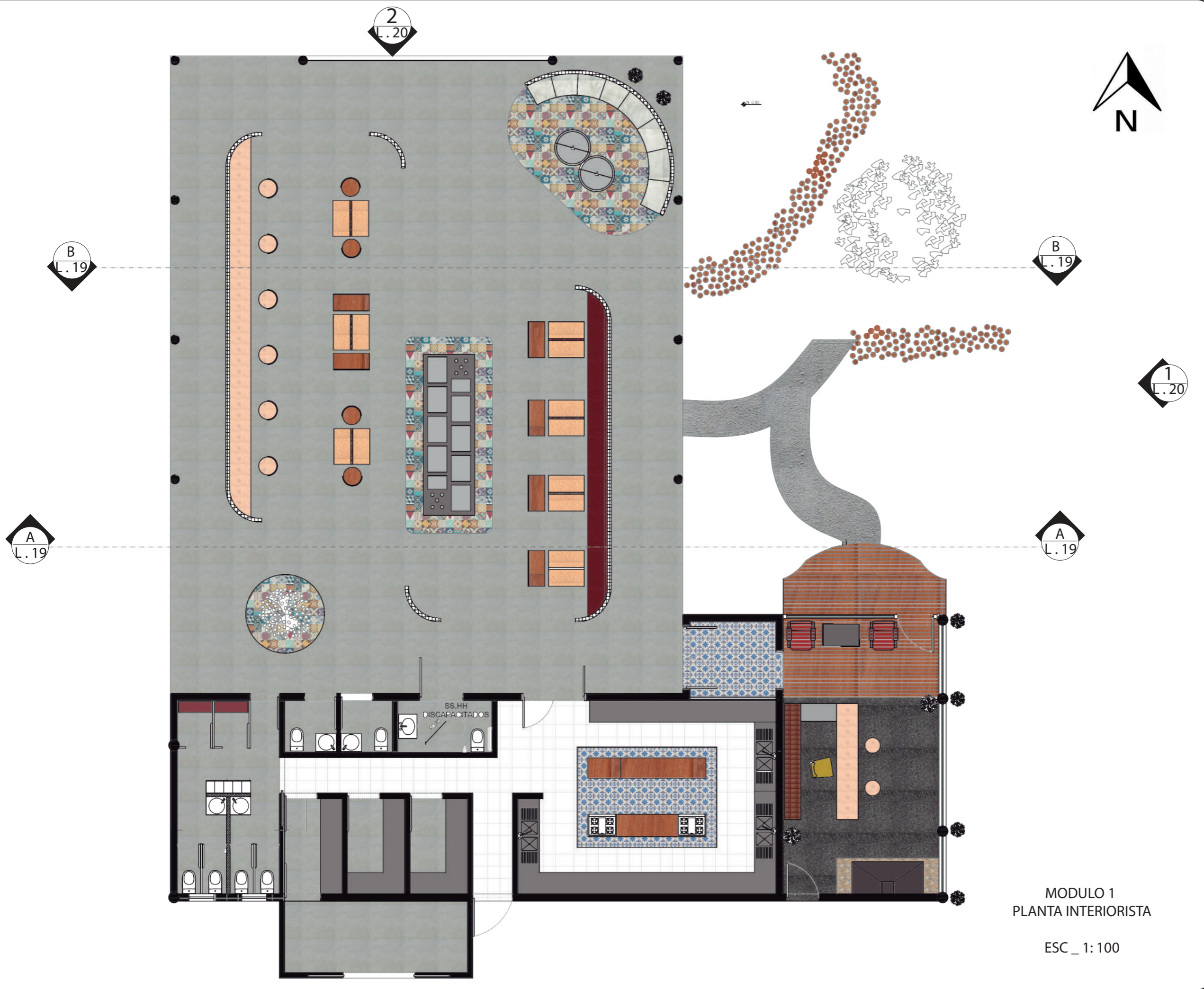


2
L. 20



MOSULO 1
PLANTA ARQ. AMOBLADA

ESC_ 1: 125



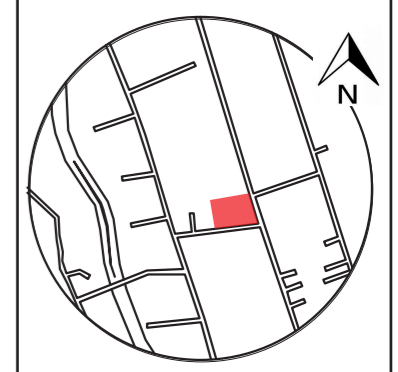
MODULO 1
PLANTA INTERIORISTA

ESC _ 1: 100



FACULTAD DE ARQUITECTURA
Y DISEÑO
ESCUELA DE ARQUITECTURA
INTERIOR

Ubicación del proyecto



TRABAJO FIN DE CARRERA
PROPUESTA DE REDISEÑO Y
CAMBIO DE USO DE GRANJA
EDUCATIVA A HOTEL ALTERNATIVO
AJINA

AUTOR:
RAFAELA PIZARRO CERVETTO

CONTENIDO:
MODULO 1
PLANTA INTERIORISTA

ASESORIA:
ARQ. GUSTAVO VALENCIA

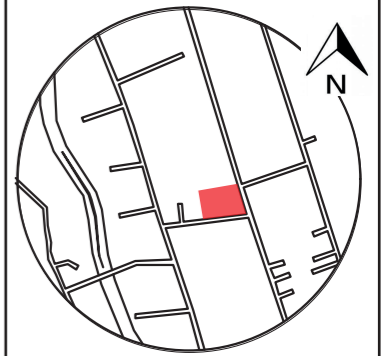
Escala: 1 : 50	Fecha: 2020
-------------------	----------------

Lámina:
18



FACULTAD DE ARQUITECTURA
Y DISEÑO
ESCUELA DE ARQUITECTURA
INTERIOR

Ubicación del proyecto



TRABAJO FIN DE CARRERA
PROPUESTA DE REDISEÑO Y
CAMBIO DE USO DE GRANJA
EDUCATIVA A HOTEL ALTERNATIVO
AJINA

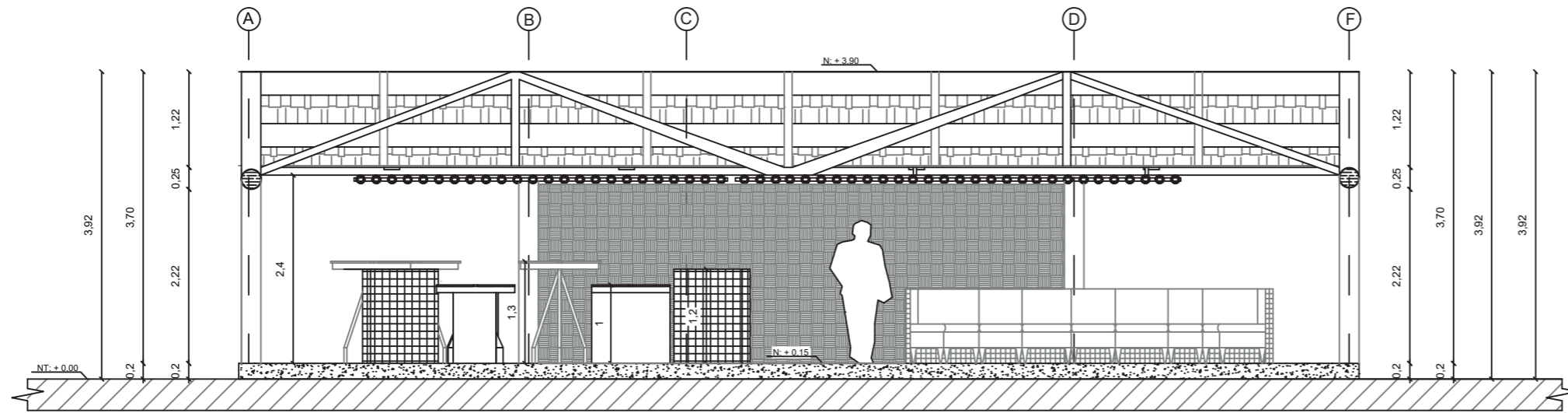
AUTOR:
RAFAELA PIZARRO CERVETTO

CONTENIDO:
MODULO 1
CORTES

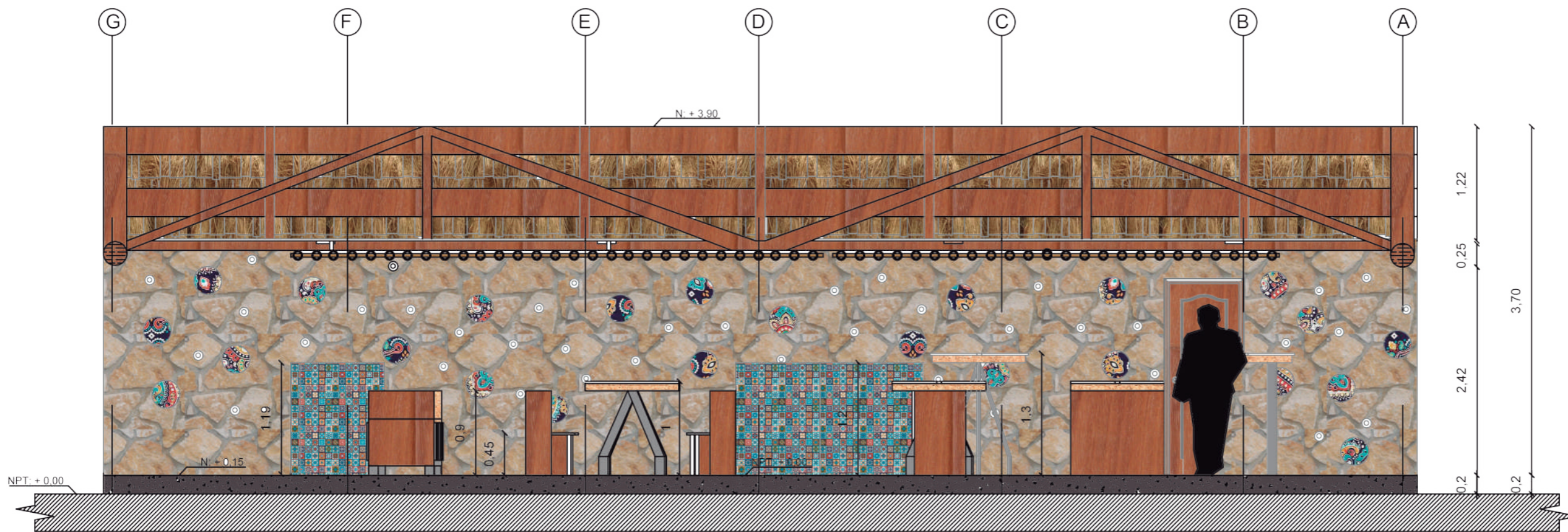
ASESORIA:
ARQ. GUSTAVO VALENCIA

Escala: 1:75
Fecha: 2020

Lámina: 19



A
L. 16
MODULO 1
CORTE A - A'
ESC _ 1: 75



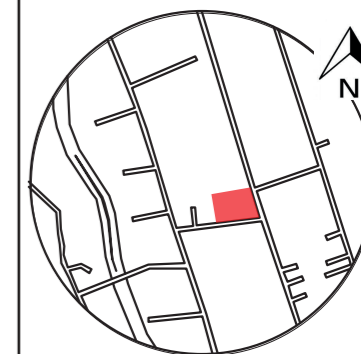
B
L. 18
MODULO 1
CORTE B - B'
ESC _ 1: 75



FACULTAD DE ARQUITECTURA
Y DISEÑO

ESCUELA DE ARQUITECTURA
INTERIOR

Ubicación del proyecto



TRABAJO FIN DE CARRERA
PROPUESTA DE REDISEÑO Y
CAMBIO DE USO DE GRANJA
EDUCATIVA A HOTEL ALTERNATIVO
AJINA

AUTOR:
RAFAELA PIZARRO CERVETTO

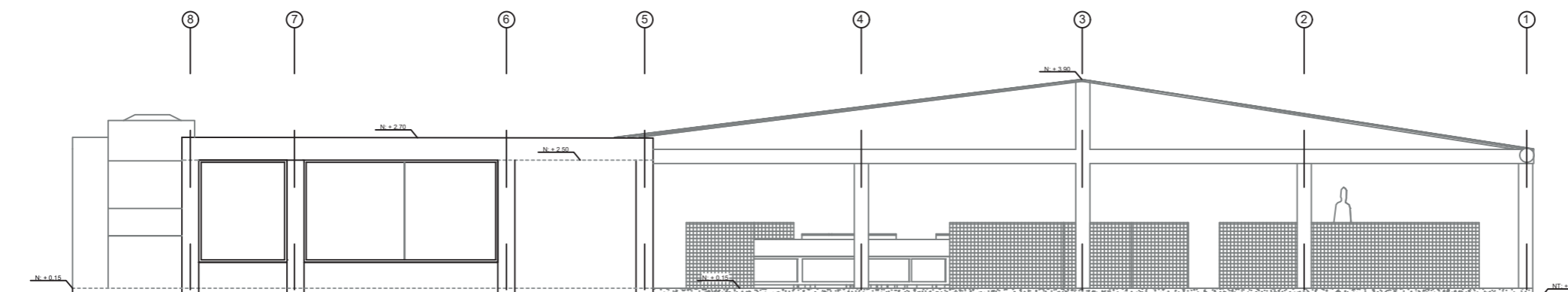
CONTENIDO:
MODULO 1
ELEVACIONES

ASESORIA:
ARQ. GUSTAVO VALENCIA

Escala:
1 : 75

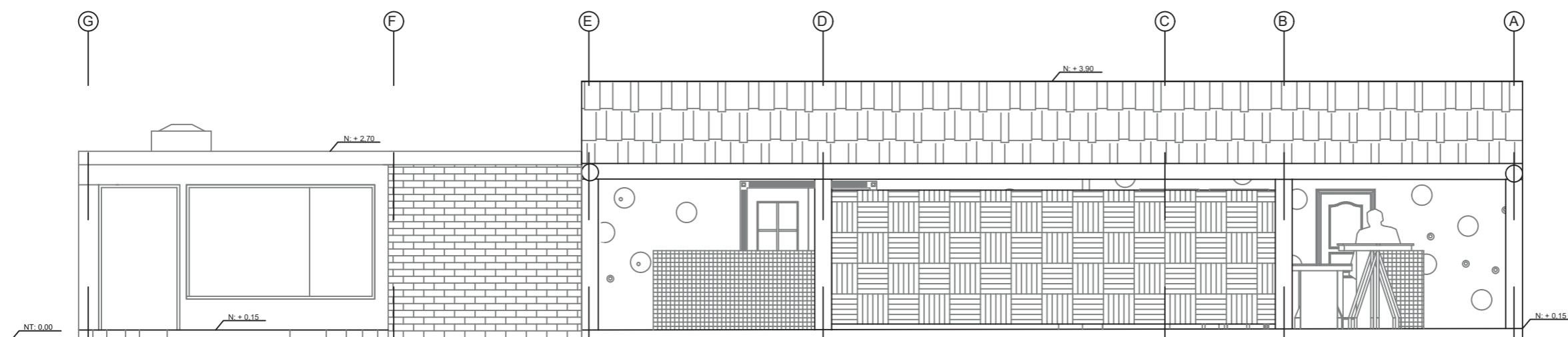
Fecha:
2020

Lámina:
20



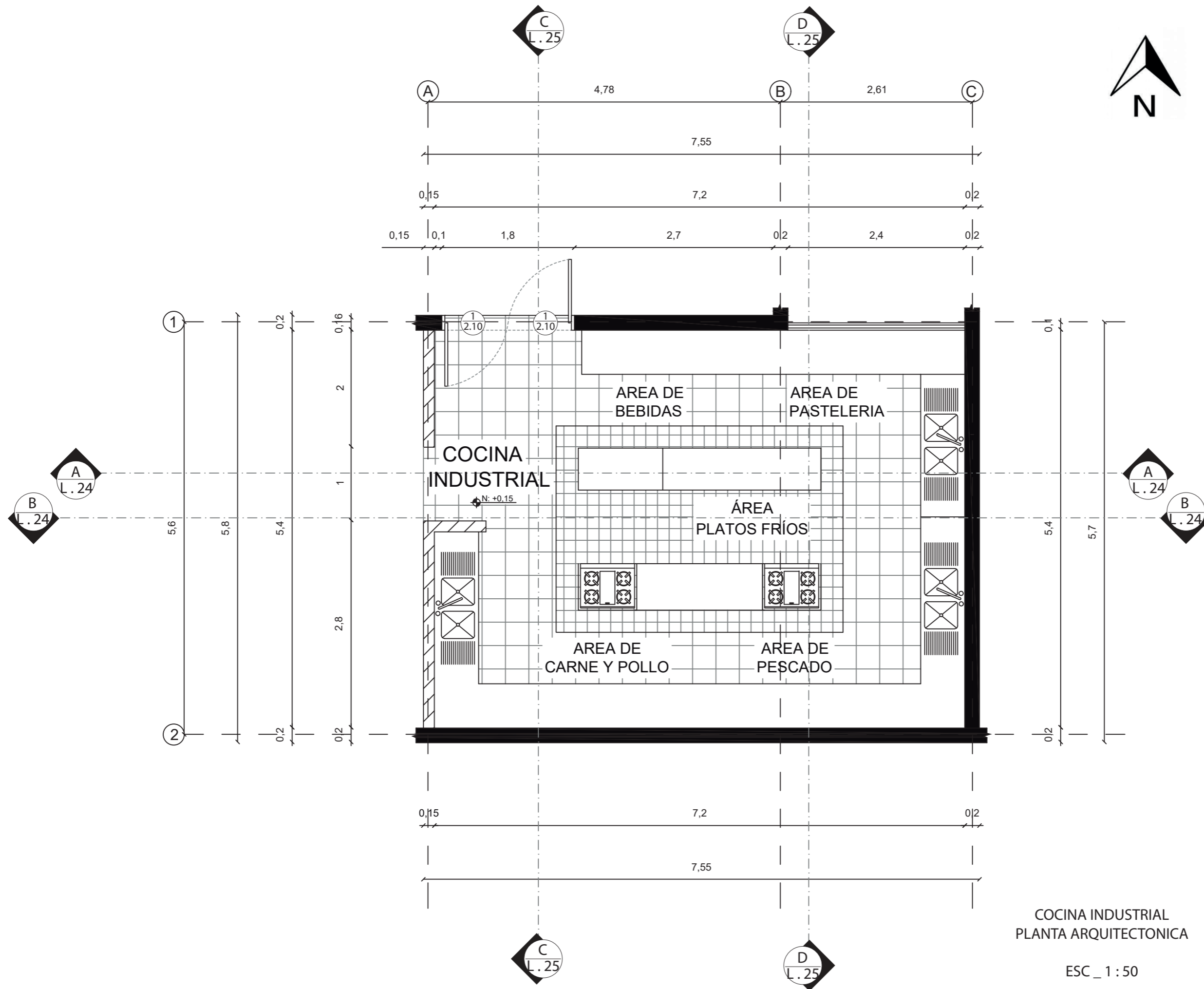
MODULO 1
ELEVACION FRONTAL

ESC_ 1: 100



MODULO 1
ELEVACION LATERAL IZQUIERDA

ESC_ 1: 75



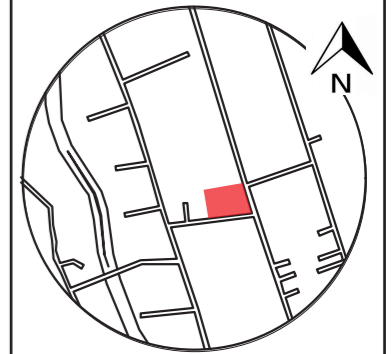
COCINA INDUSTRIAL
PLANTA ARQUITECTONICA
ESC_ 1 : 50



FACULTAD DE ARQUITECTURA
Y DISEÑO

ESCUELA DE ARQUITECTURA
INTERIOR

Ubicación del proyecto



TRABAJO FIN DE CARRERA
PROPUESTA DE REDISEÑO Y
CAMBIO DE USO DE GRANJA
EDUCATIVA A HOTEL ALTERNATIVO
AJINA

AUTOR:
RAFAELA PIZARRO CERVETTO

CONTENIDO:
COCINA
PLANTA ARQUITECTONICA

ASESORIA:
ARQ. GUSTAVO VALENCIA

Escala: 1 : 50	Fecha: 2020
-------------------	----------------

Lámina:
21

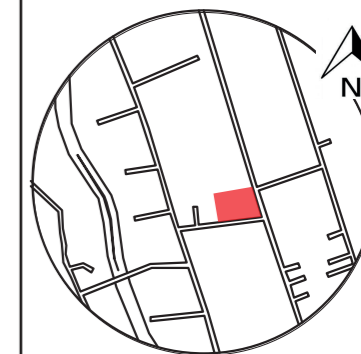


udla

FACULTAD DE ARQUITECTURA
Y DISEÑO

ESCUELA DE ARQUITECTURA
INTERIOR

Ubicación del proyecto



TRABAJO FIN DE CARRERA
PROPUESTA DE REDISEÑO Y
CAMBIO DE USO DE GRANJA
EDUCATIVA A HOTEL ALTERNATIVO
AJINA

AUTOR:
RAFAELA PIZARRO CERVETTO

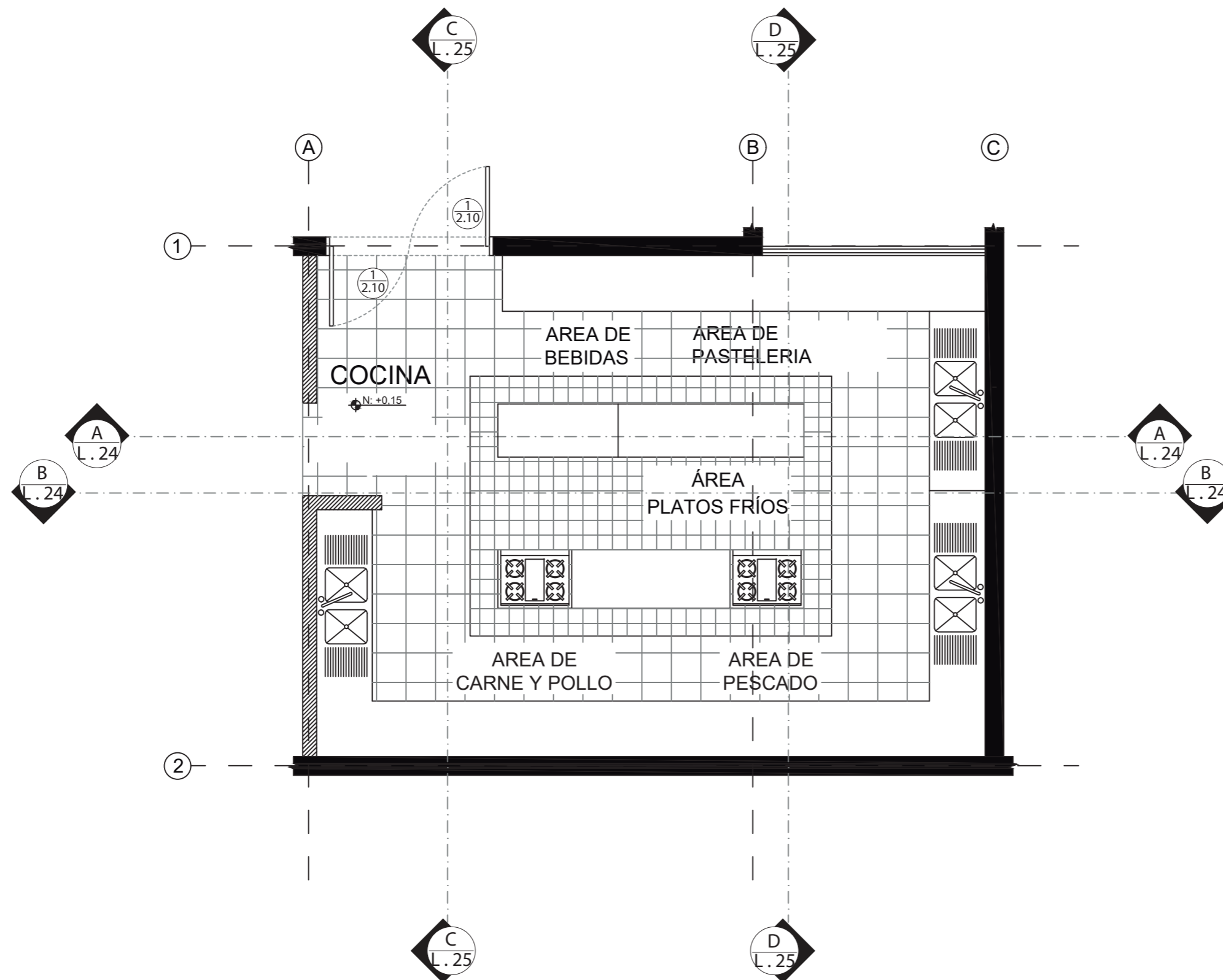
CONTENIDO:

COCINA INDUSTRIAL
PLANTA ARQ. AMOBLADA

ASESORIA:
ARQ. GUSTAVO VALENCIA

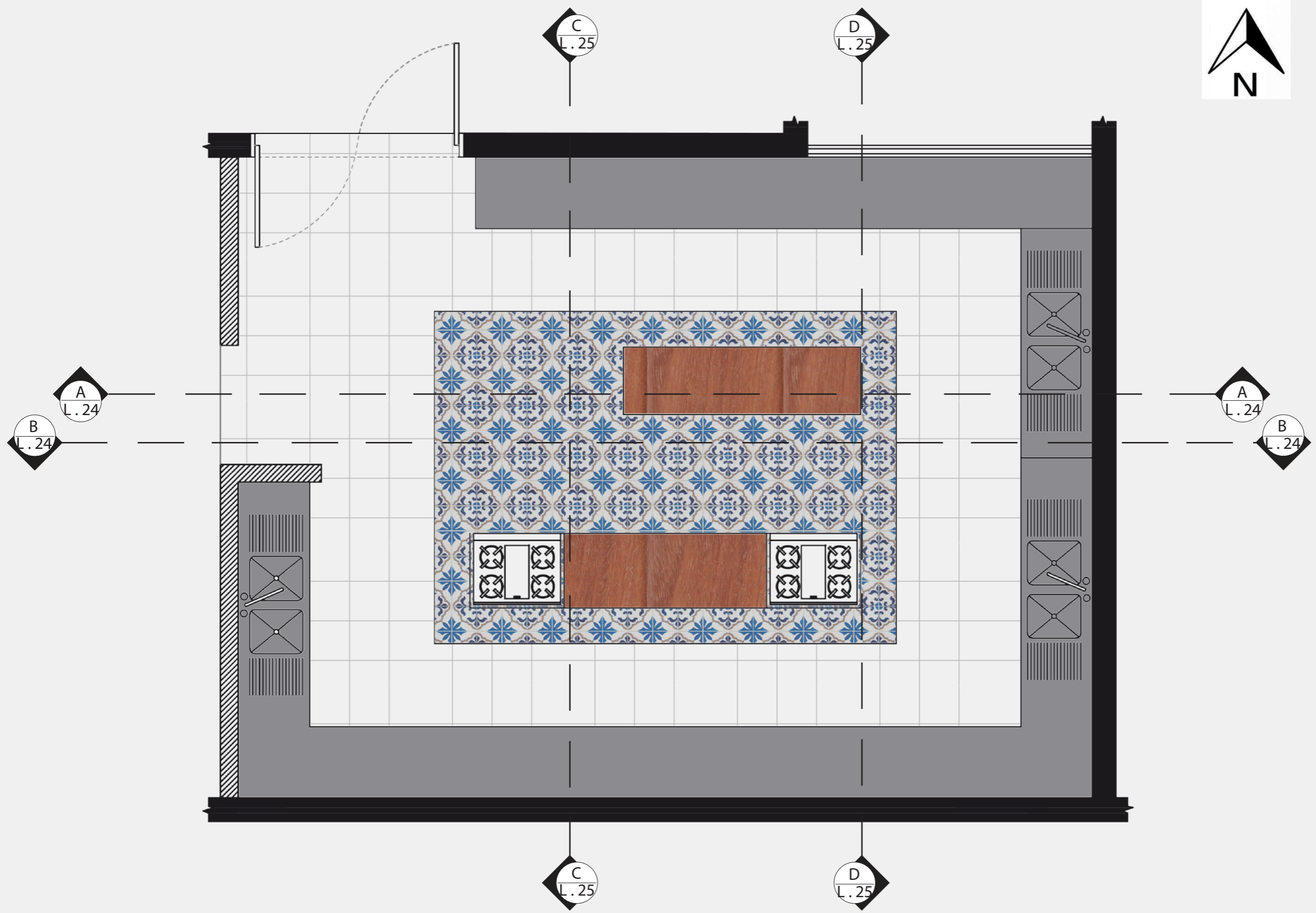
Escala:	Fecha:
1 : 50	2020

Lámina:
22



COCINA INDUSTRIAL
PLANTA ARQ. AMOBLADA

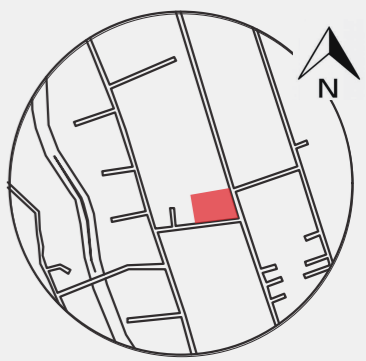
ESC _ 1 : 50



udla

FACULTAD DE ARQUITECTURA
Y DISEÑO
ESCUELA DE ARQUITECTURA
INTERIOR

Ubicación del proyecto



TRABAJO FIN DE CARRERA
PROPUESTA DE REDISEÑO Y
CAMBIO DE USO DE GRANJA
EDUCATIVA A HOTEL ALTERNATIVO
AJINA

AUTOR:
RAFAELA PIZARRO CERVETTO

CONTENIDO:
COCINA
PLANTA INTERIORISTA

ASESORIA:
ARQ. GUSTAVO VALENCIA

Escala: 1 : 50	Fecha: 2020
-------------------	----------------

Lámina:
23

COCINA INDUSTRIAL
PLANTA INTERIORISTA

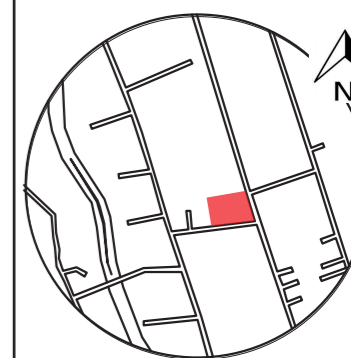
ESC _ 1 : 100



FACULTAD DE ARQUITECTURA
Y DISEÑO

ESCUELA DE ARQUITECTURA
INTERIOR

Ubicación del proyecto



TRABAJO FIN DE CARRERA
PROPUESTA DE REDISEÑO Y
CAMBIO DE USO DE GRANJA
EDUCATIVA A HOTEL ALTERNATIVO
AJINA

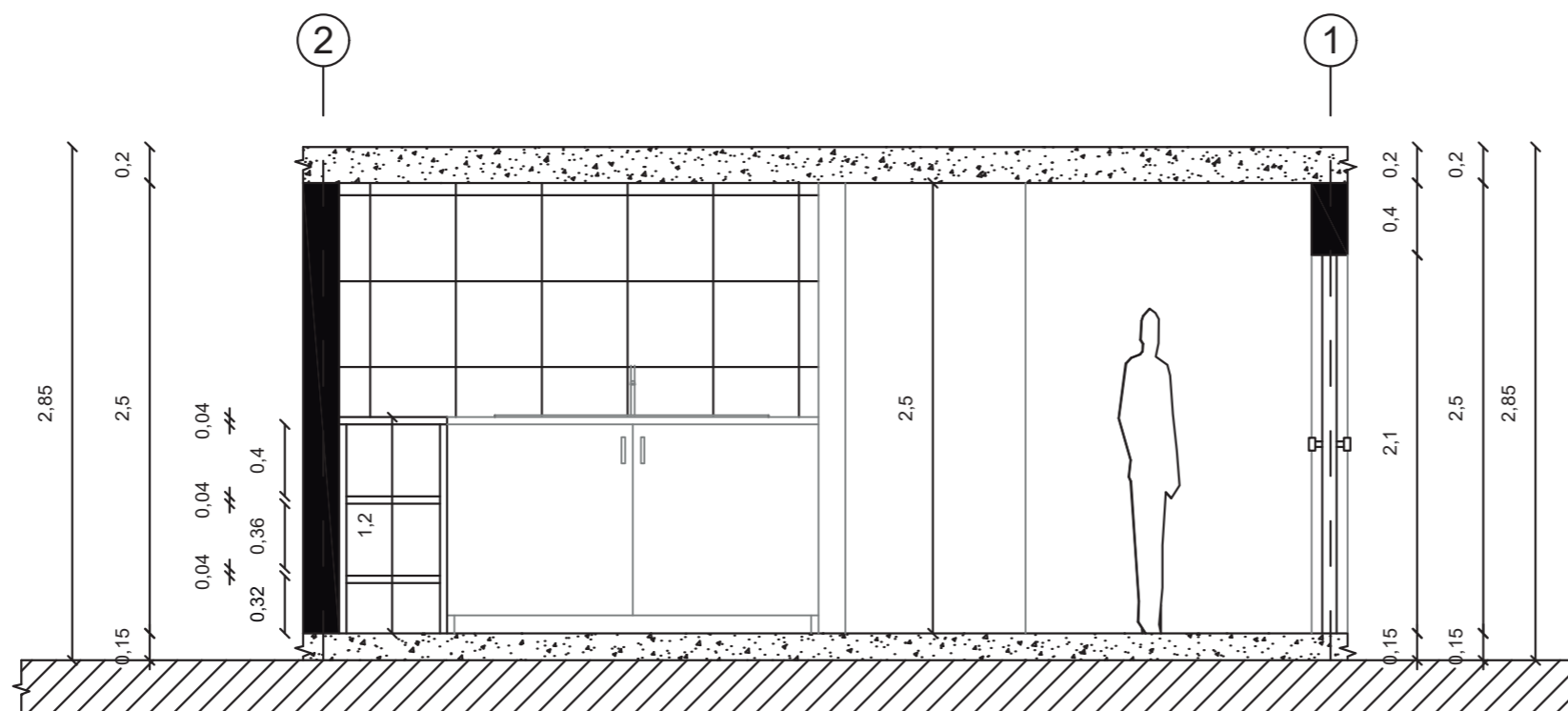
AUTOR:
RAFAELA PIZARRO CERVETTO

CONTENIDO:
COCINA INDUSTRIAL
CORTES

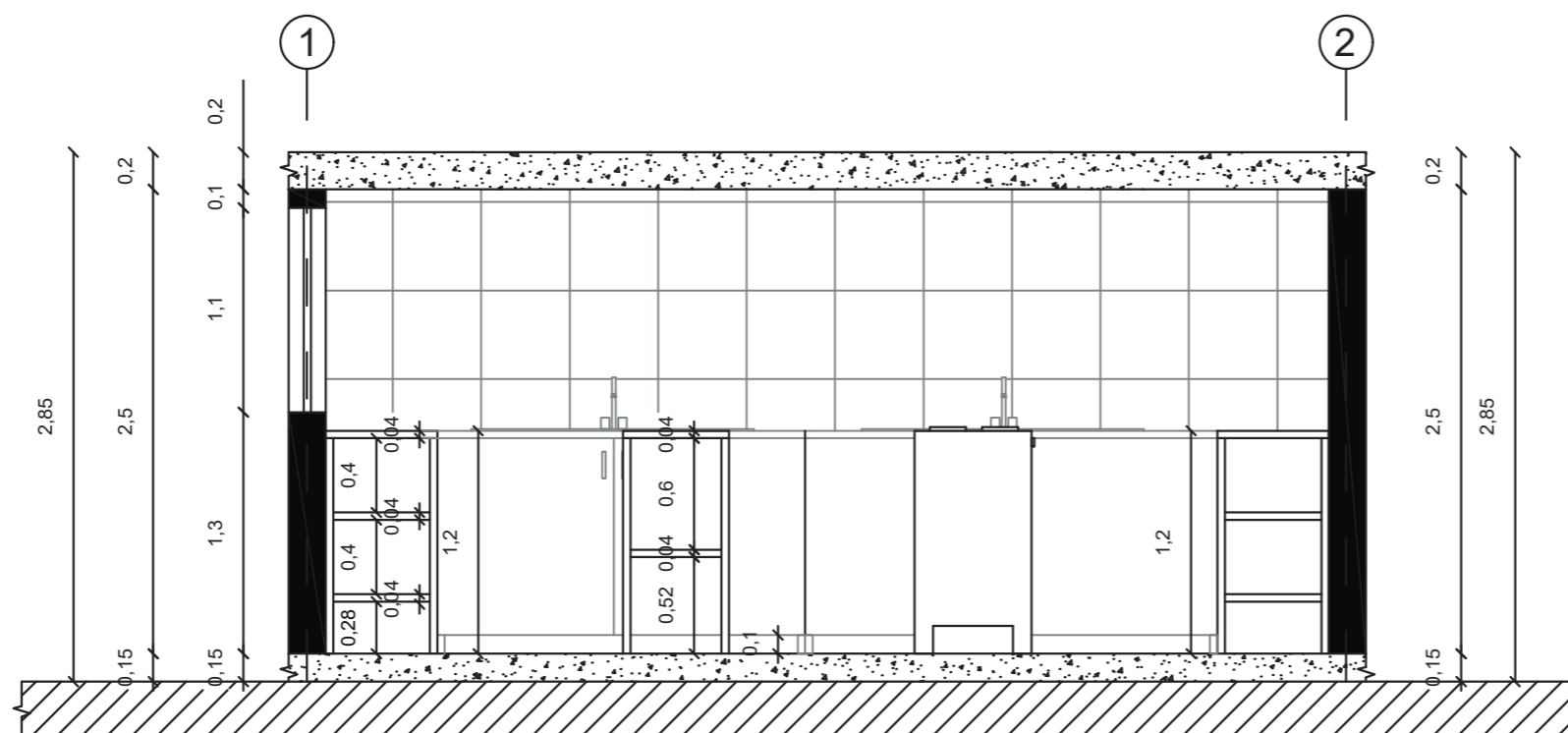
ASESORIA:
ARQ. GUSTAVO VALENCIA

Escala:	Fecha:
1 : 30	2020

Lámina:
25

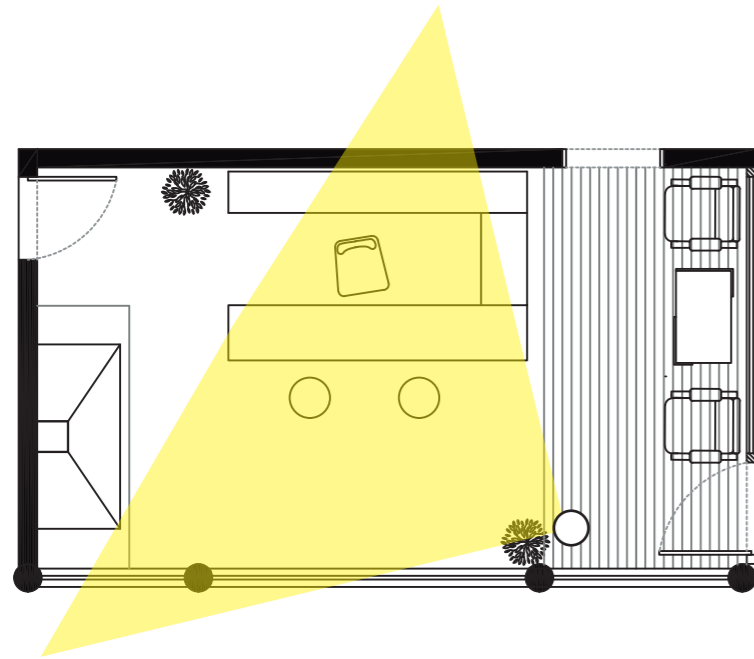


C
L. 21
COCINA INDUSTRIAL
CORTE C - C'
ESC_ 1 : 40

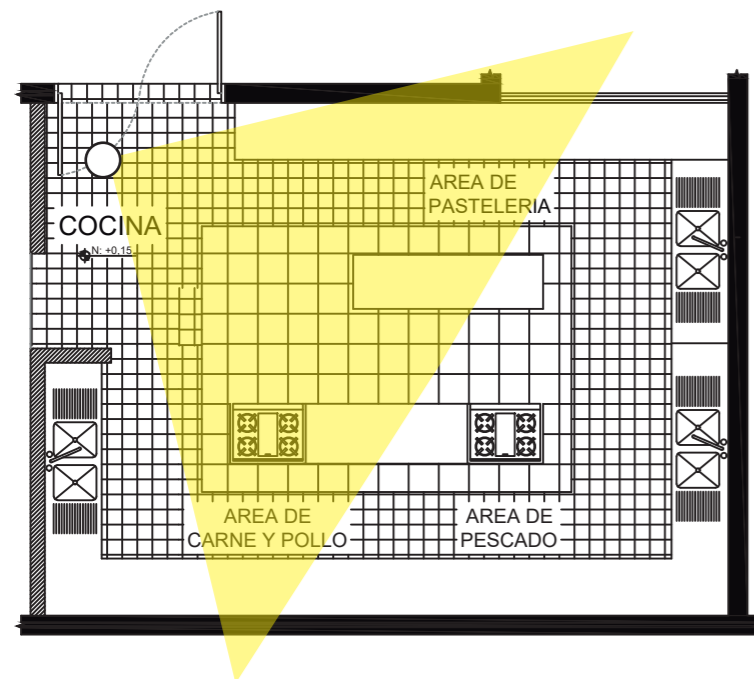


D
L. 21
COCINA INDUSTRIAL
CORTE D - D'
ESC_ 1 : 40

ESPACIOS



Àrea: Recepció



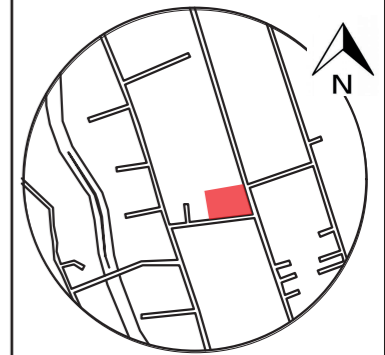
Àrea: Cocina Industrial



FACULTAD DE ARQUITECTURA
Y DISEÑO

ESCUELA DE ARQUITECTURA
INTERIOR

Ubicación del proyecto



TRABAJO FIN DE CARRERA
PROPUESTA DE REDISEÑO Y
CAMBIO DE USO DE GRANJA
EDUCATIVA A HOTEL ALTERNATIVO
AJINA

AUTOR:
RAFAELA PIZARRO CERVETTO

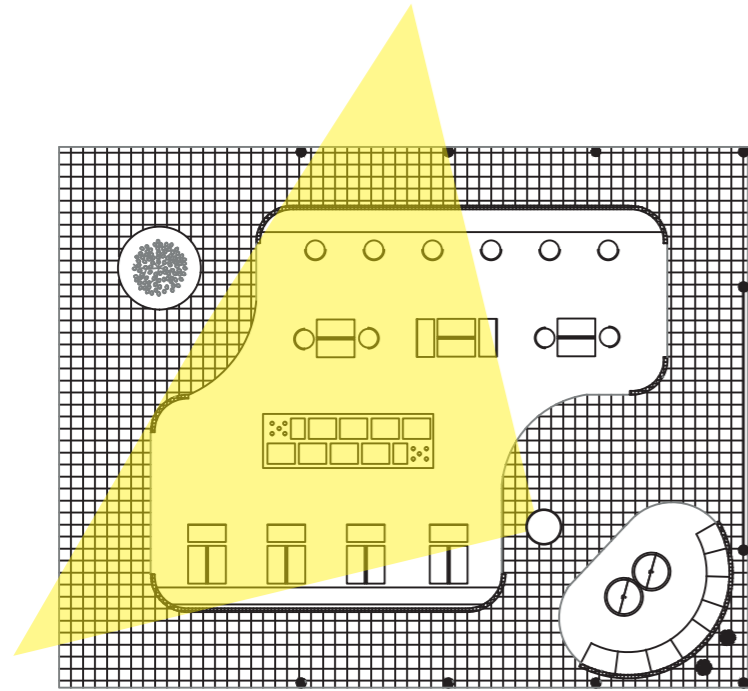
CONTENIDO:
RENDERS

ASESORIA:
ARQ. GUSTAVO VALENCIA

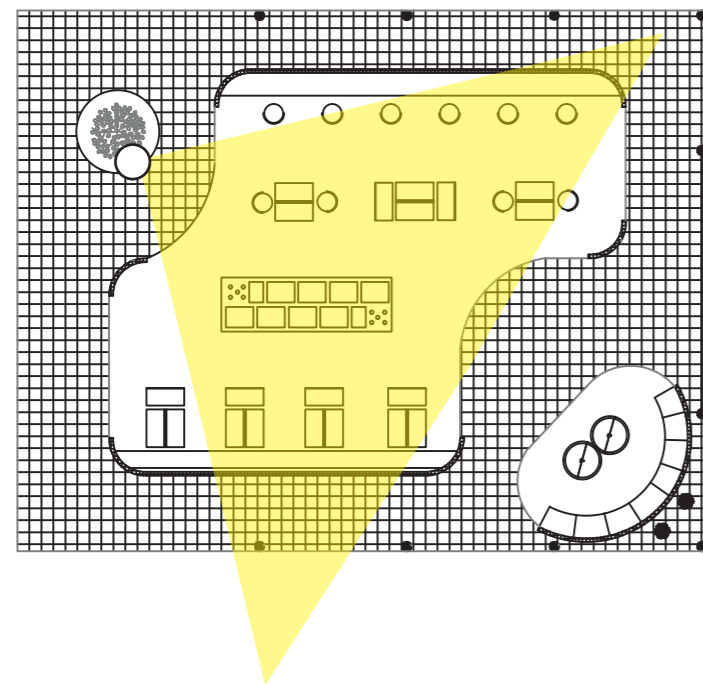
Escala:	Fecha:
S . E	2020

Lámina:
26


ESPACIOS



Área: Comedor - Vista 1



Área: Comedor - Vista 2

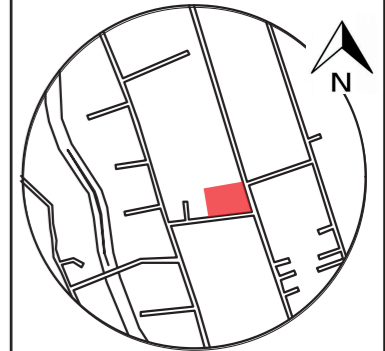


uola

FACULTAD DE ARQUITECTURA
Y DISEÑO

ESCUELA DE ARQUITECTURA
INTERIOR

Ubicación del proyecto



TRABAJO FIN DE CARRERA
PROPUESTA DE REDISEÑO Y
CAMBIO DE USO DE GRANJA
EDUCATIVA A HOTEL ALTERNATIVO
AJINA

AUTOR:
RAFAELA PIZARRO CERVETTO

CONTENIDO:
COCINA INDUSTRIAL
PLANTA INTERIORISTA

ASESORIA:
ARQ. GUSTAVO VALENCIA

Escala:	Fecha:
1 : 30	2020

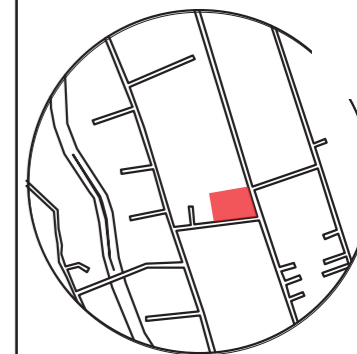
Lámina:
27



FACULTAD DE ARQUITECTURA
Y DISEÑO

ESCUELA DE ARQUITECTURA
INTERIOR

Ubicación del proyecto



TRABAJO FIN DE CARRERA
PROPUESTA DE REDISEÑO Y
CAMBIO DE USO DE GRANJA
EDUCATIVA A HOTEL ALTERNATIVO
AJINA

AUTOR:
RAFAELA PIZARRO CERVETTO

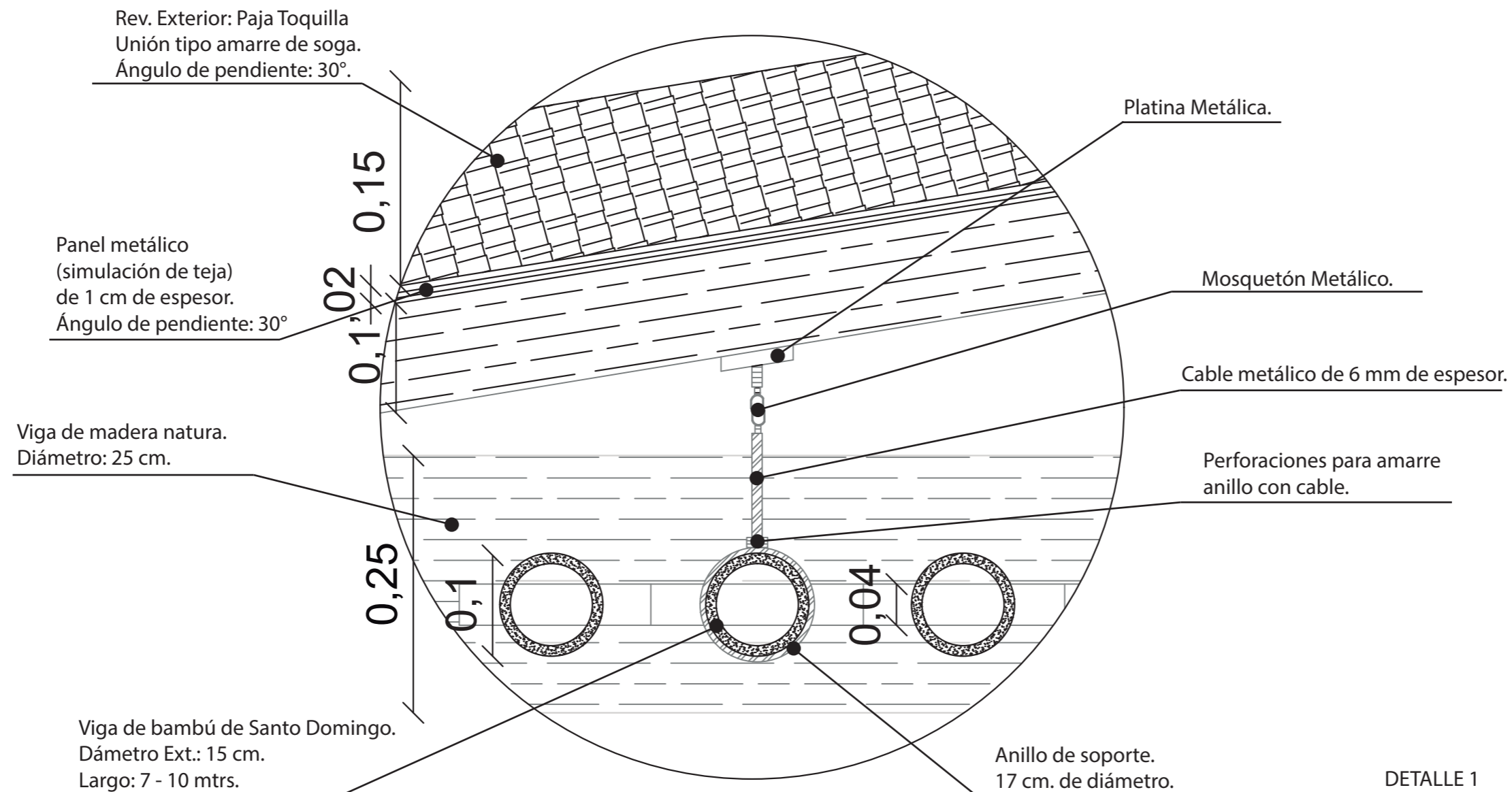
CONTENIDO:
ANCLAJE DE CIELO FALSO
DE BAMBÚ

ASESORIA:
ARQ. GUSTAVO VALENCIA

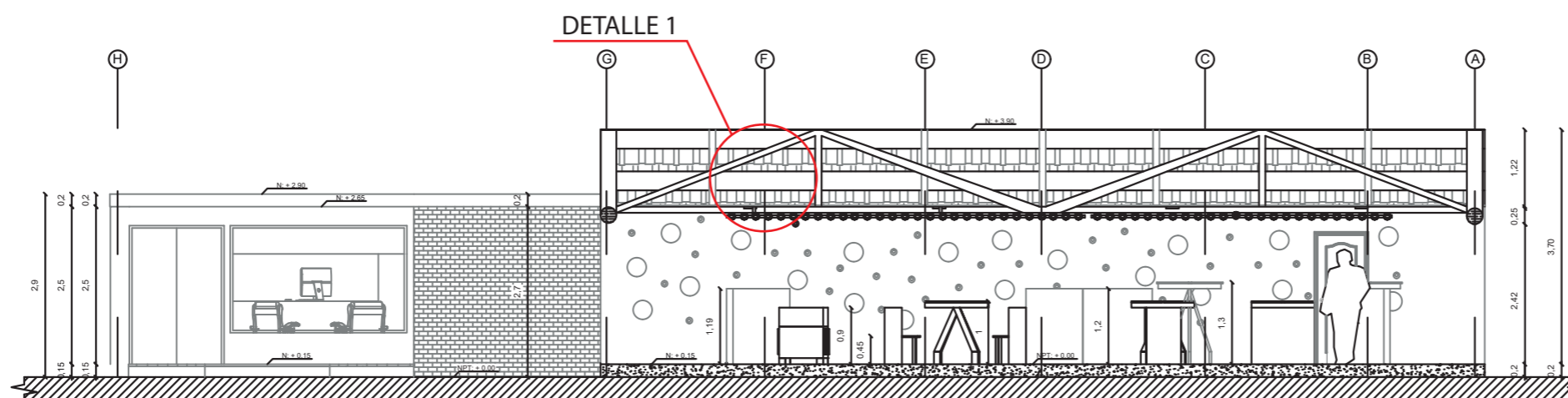
Escala:
1:5

Fecha:
2020

Lámina:
28

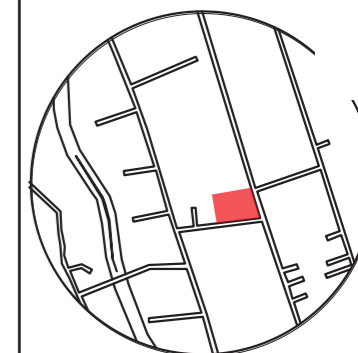


DETALLE 1
ESC_ 1:5



MÓDULO 1
CORTE A - A'
ESC_ 1:100

Ubicación del proyecto



TRABAJO FIN DE CARRERA
PROPUESTA DE REDISEÑO Y
CAMBIO DE USO DE GRANJA
EDUCATIVA A HOTEL ALTERNATIVO
AJINA

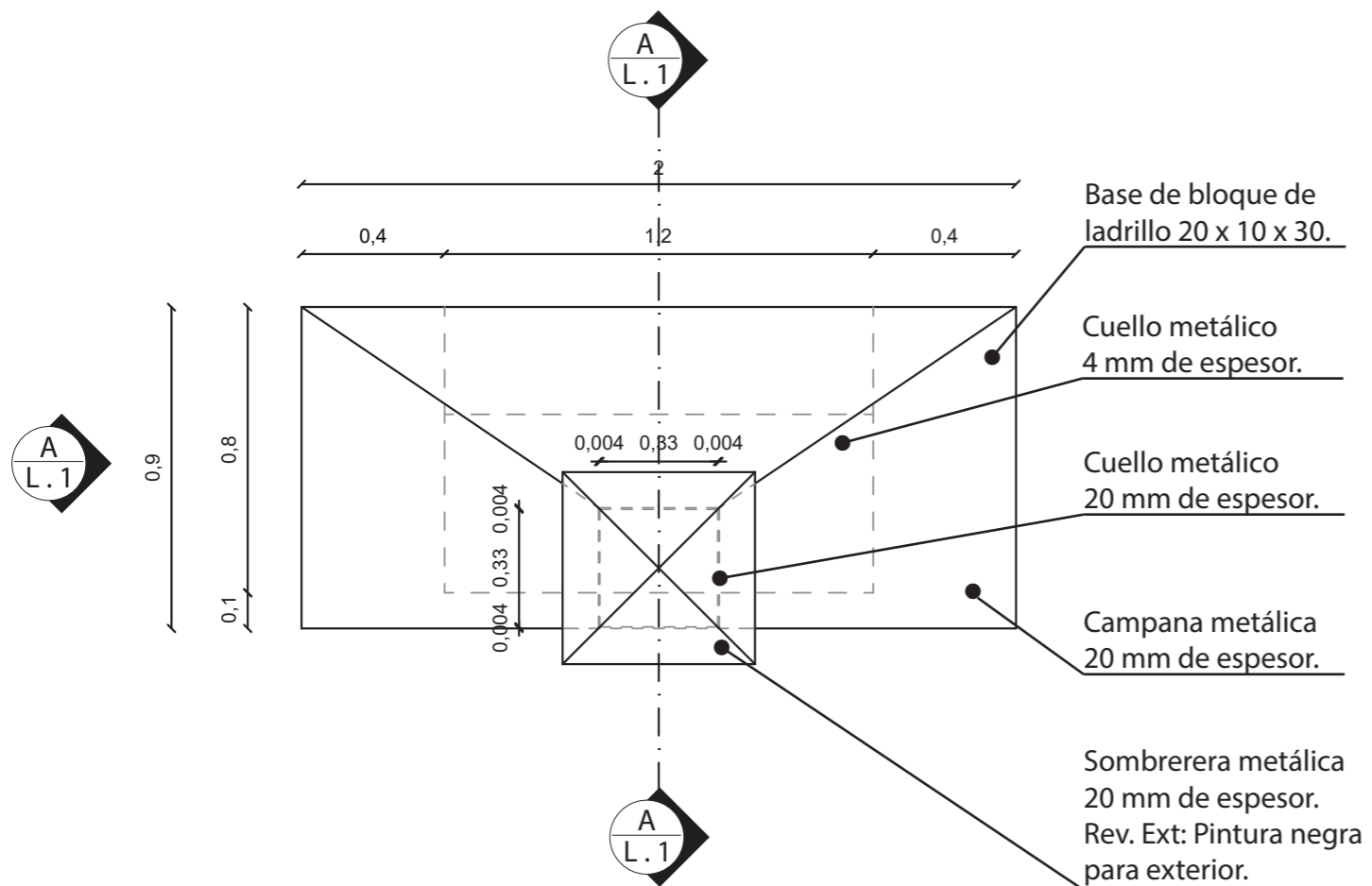
AUTOR:
RAFAELA PIZARRO CERVETTO

CONTENIDO:
CHIMENEA
DETALLES CONSTRUCTIVOS

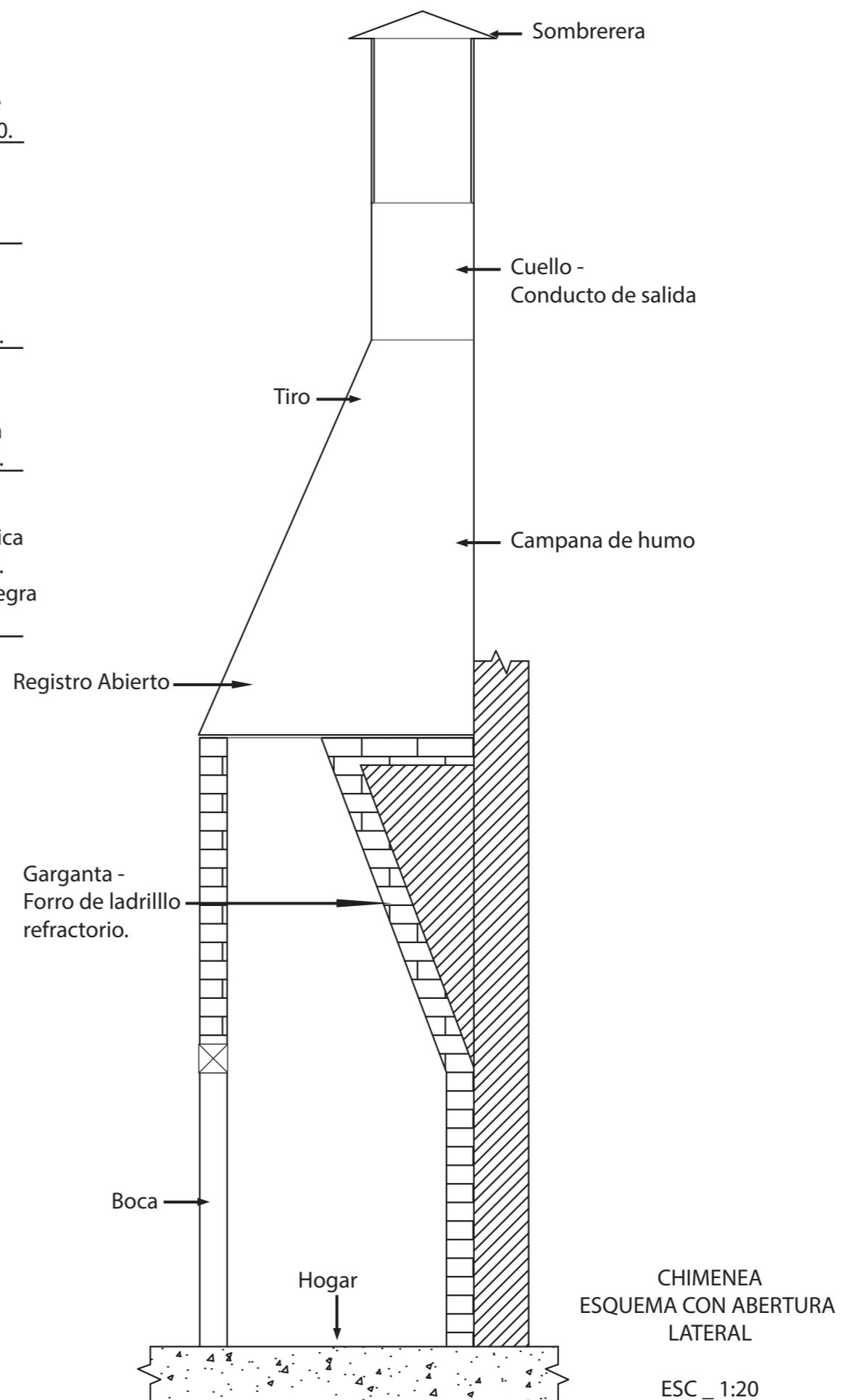

ASESORIA:
ARQ. GUSTAVO VALENCIA

Escala:	Fecha:
S. E.	2020

Lámina:
29



CHIMENEA
PLANTA ARQUITECTONICA
ESC _ 1 :20

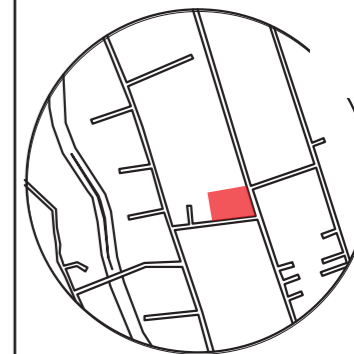




FACULTAD DE ARQUITECTURA
Y DISEÑO

ESCUELA DE ARQUITECTURA
INTERIOR

Ubicación del proyecto



TRABAJO FIN DE CARRERA
PROPUESTA DE REDISEÑO Y
CAMBIO DE USO DE GRANJA
EDUCATIVA A HOTEL ALTERNATIVO
AJINA

AUTOR:
RAFAELA PIZARRO CERVETTO

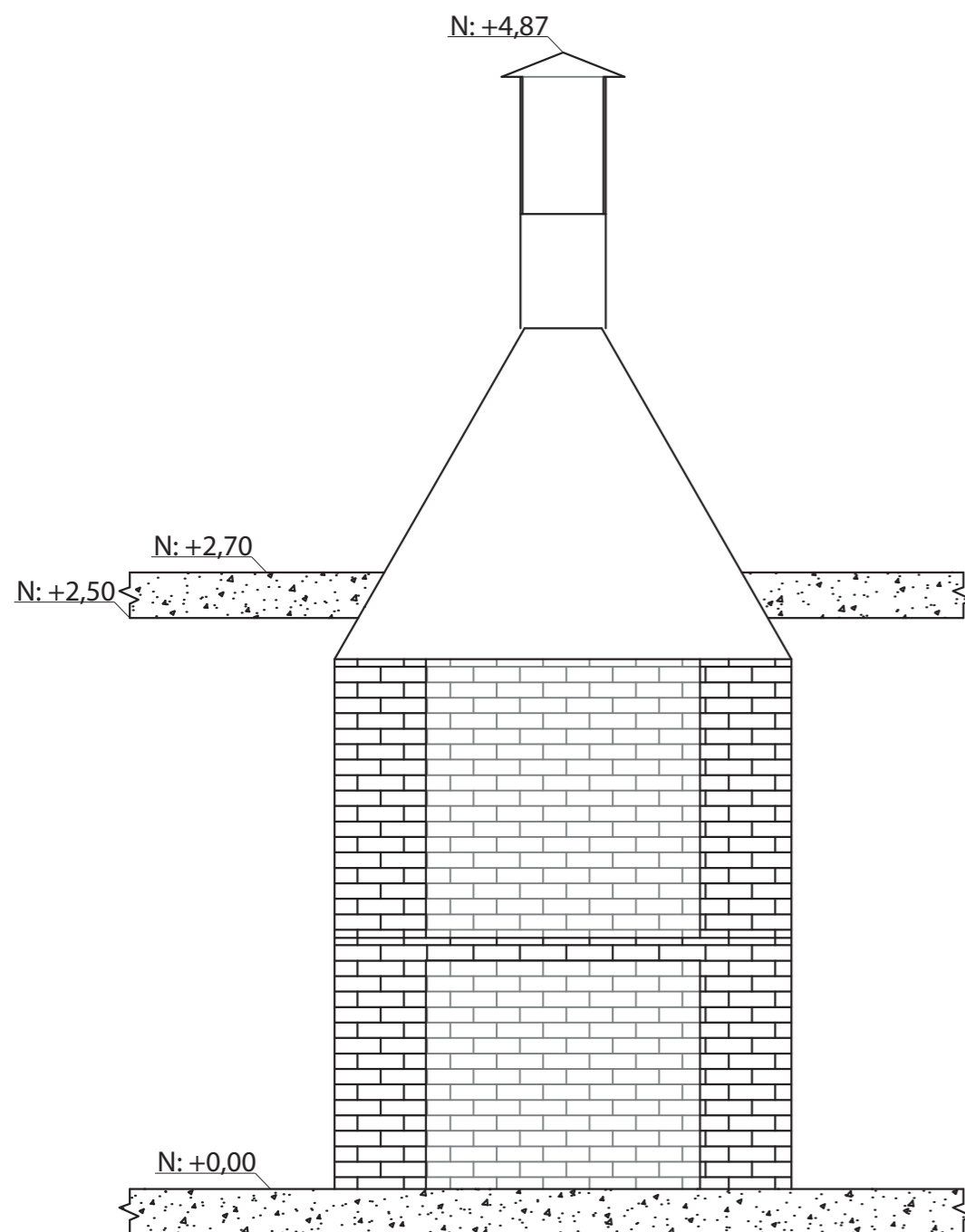
CONTENIDO:

ELEVACIONES
DE CHIMENEA

ASESORIA:
ARQ. GUSTAVO VALENCIA

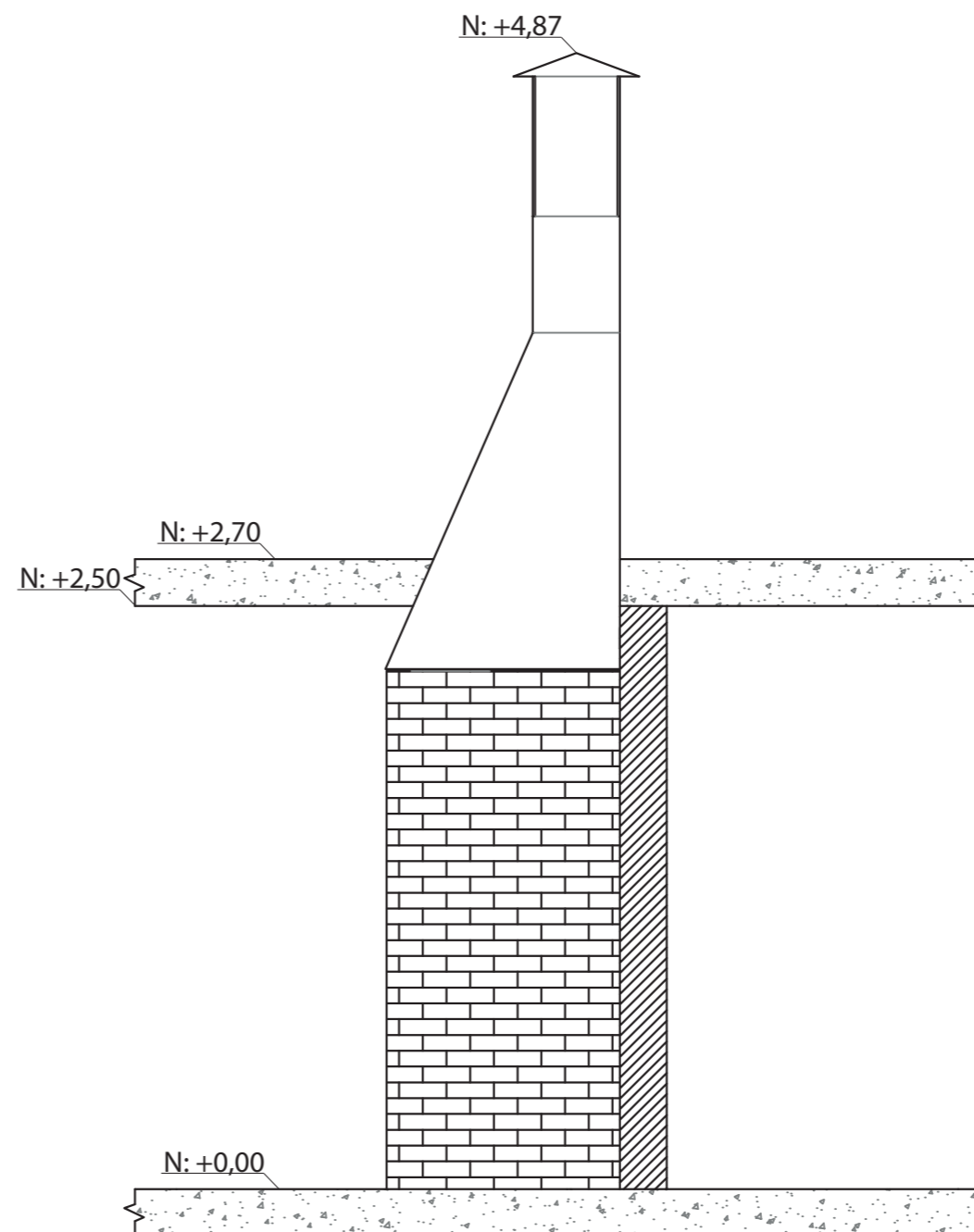
Escala:	Fecha:
1 : 30	2020

Lámina:
30



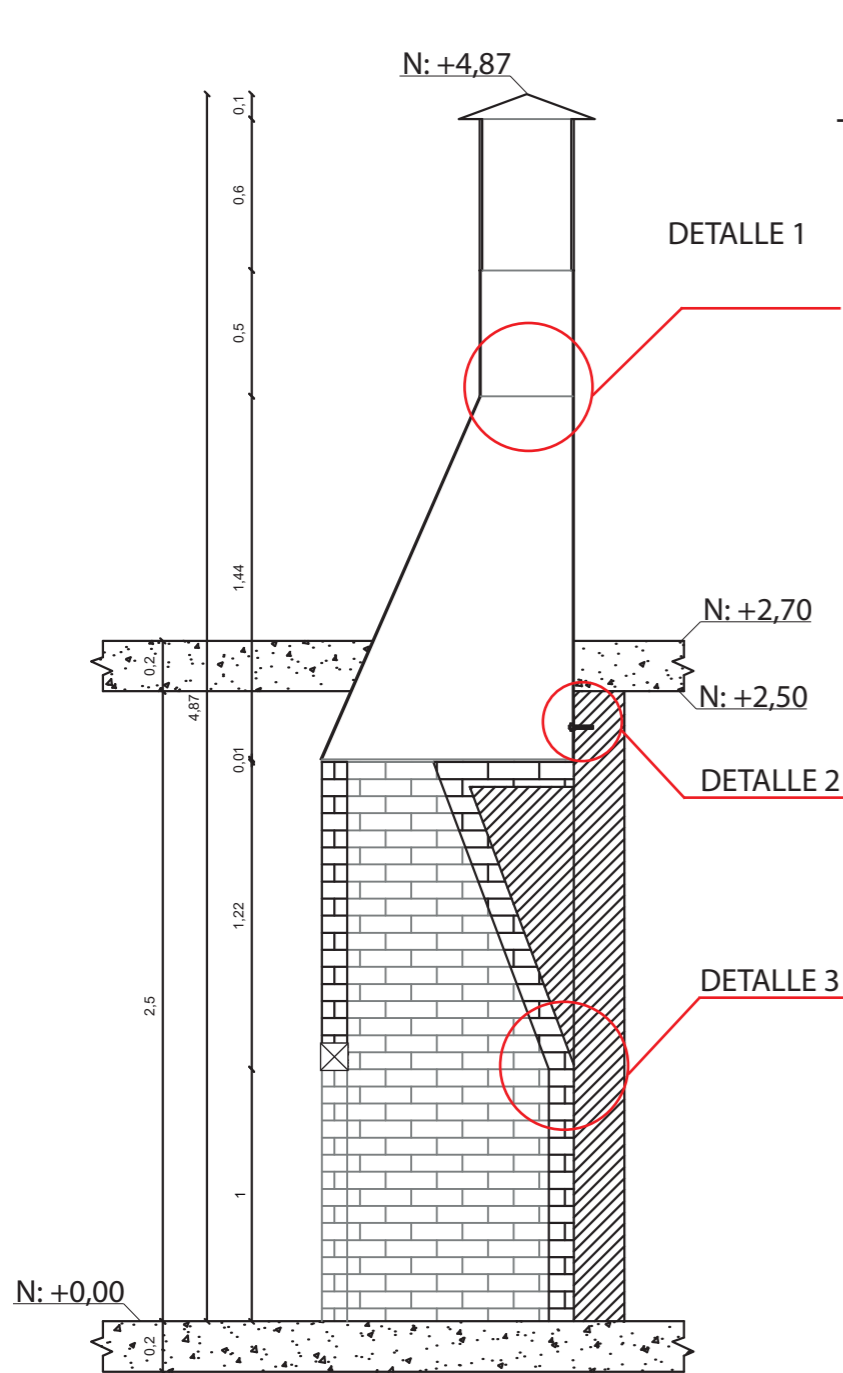
CHIMENEA
ELEVACIÓN FRONTAL

ESC_ 1 : 30



CHIMENEA
ELEVACIÓN LATERAL DERECHA

ESC_ 1 : 30

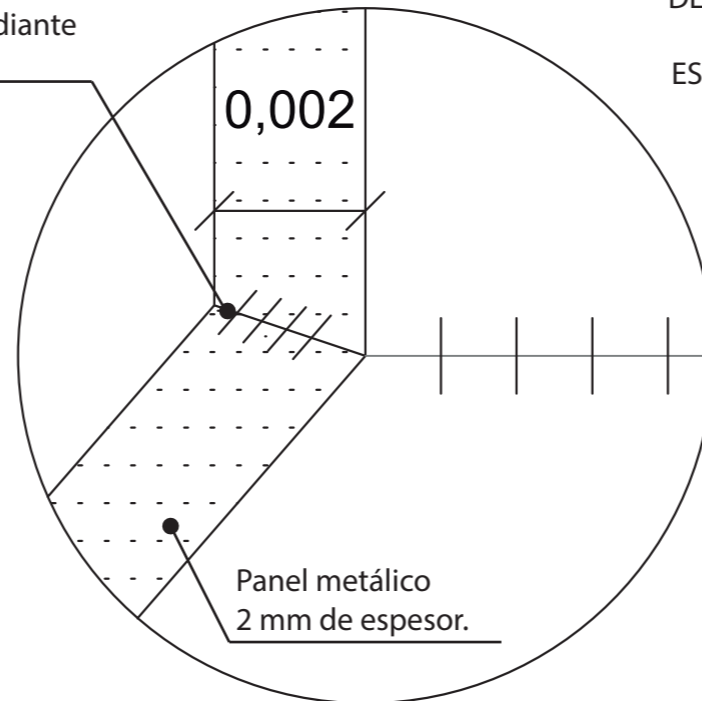


CHIMENEA
CORTE A - A'

ESC_1:30

Unión campana - cuello
de chimenea mediante
soldadura.

DETALLE 1



DETALLE 1

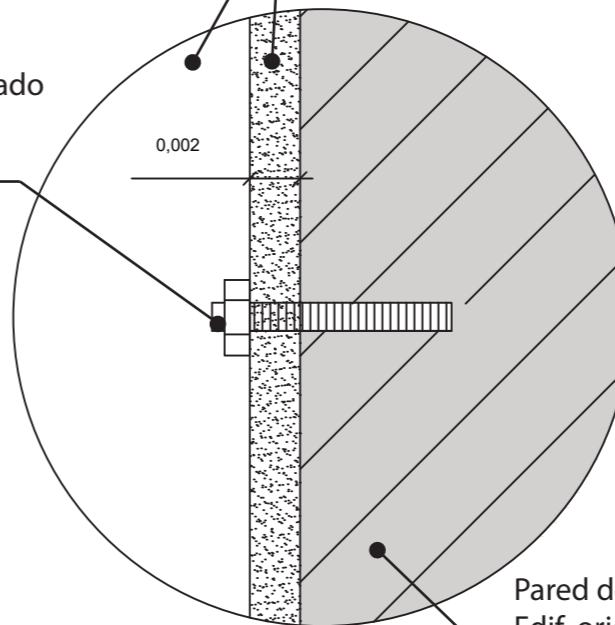
ESC_1:1

N: +2,70

N: +2,50

DETALLE 2

Perno Galvanizado
por fijación.
Diámetro 5/16.



Pared de bloque.
Edif. original.
200 mm.

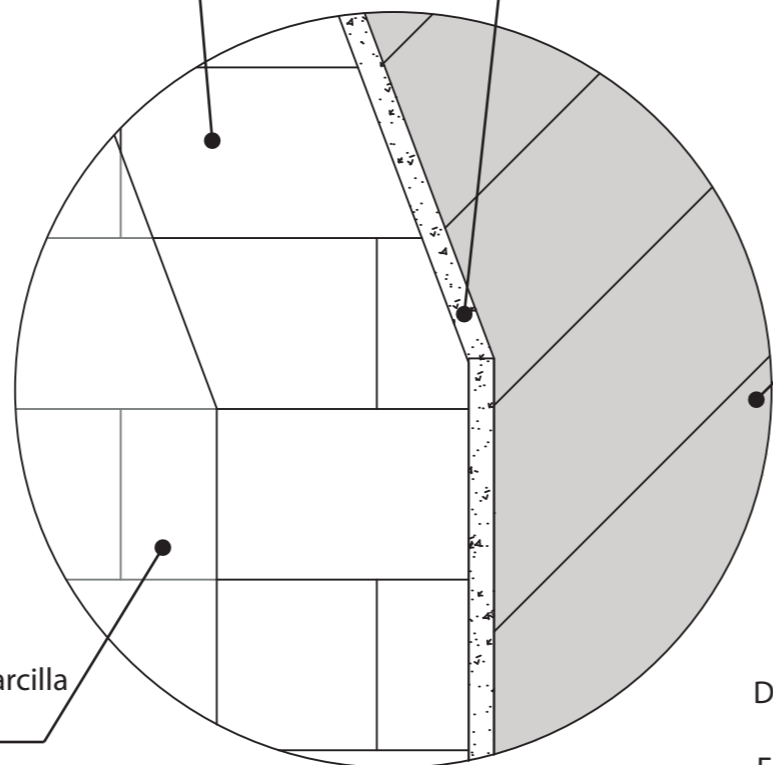
DETALLE 2

ESC_1:3

DETALLE 3

Pared lateral de
ladrillo.
20 x 10 x 30.
Unión mediante arcilla
refractaria.

Unión mediante arcilla
refractaria.



Pared de bloque.
Edif. original.
200 mm.

DETALLE 3

ESC_1:3

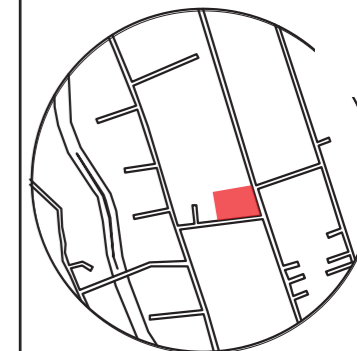
Pared lateral de
ladrillo.
20 x 10 x 30.
Unión mediante arcilla
refractaria.



FACULTAD DE ARQUITECTURA
Y DISEÑO

ESCUELA DE ARQUITECTURA
INTERIOR

Ubicación del proyecto



TRABAJO FIN DE CARRERA
PROPUESTA DE REDISEÑO Y
CAMBIO DE USO DE GRANJA
EDUCATIVA A HOTEL ALTERNATIVO
AJINA

AUTOR:
RAFAELA PIZARRO CERVETTO

CONTENIDO:
CHIMENEA
DETALLES CONSTRUCTIVOS

ASESORIA:
ARQ. GUSTAVO VALENCIA

Escala: S.E	Fecha: 2020
----------------	----------------

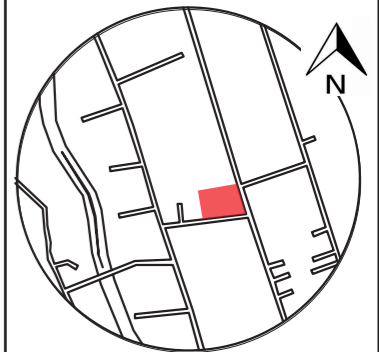
Lámina:
31



FACULTAD DE ARQUITECTURA
Y DISEÑO

ESCUELA DE ARQUITECTURA
INTERIOR

Ubicación del proyecto



TRABAJO FIN DE CARRERA
PROPUESTA DE REDISEÑO Y
CAMBIO DE USO DE GRANJA
EDUCATIVA A HOTEL ALTERNATIVO
AJINA

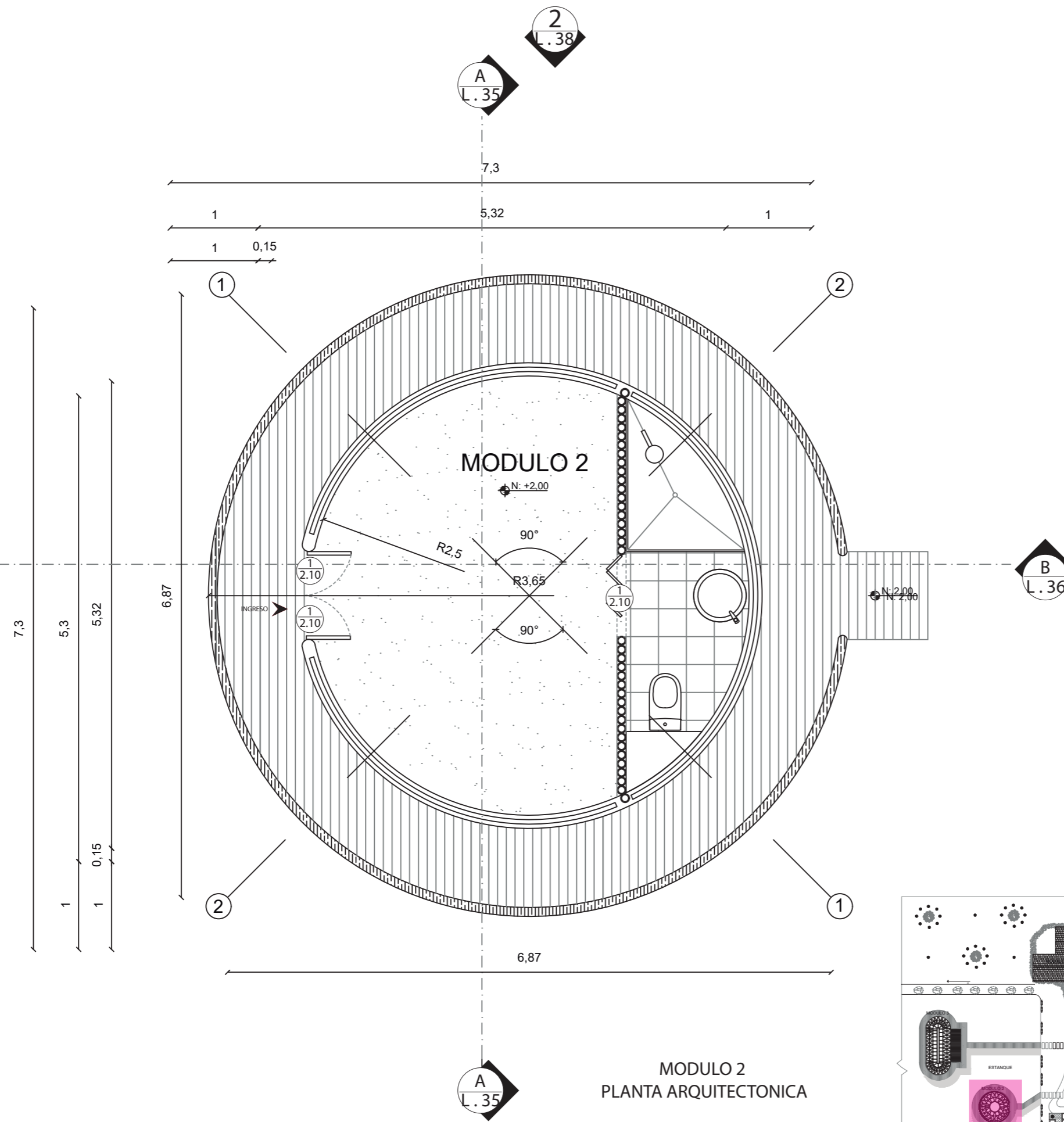
AUTOR:
RAFAELA PIZARRO CERVETTO

CONTENIDO:
MODULO 2
PLANTA ARQUITECTÓNICA

ASESORIA:
ARQ. GUSTAVO VALENCIA

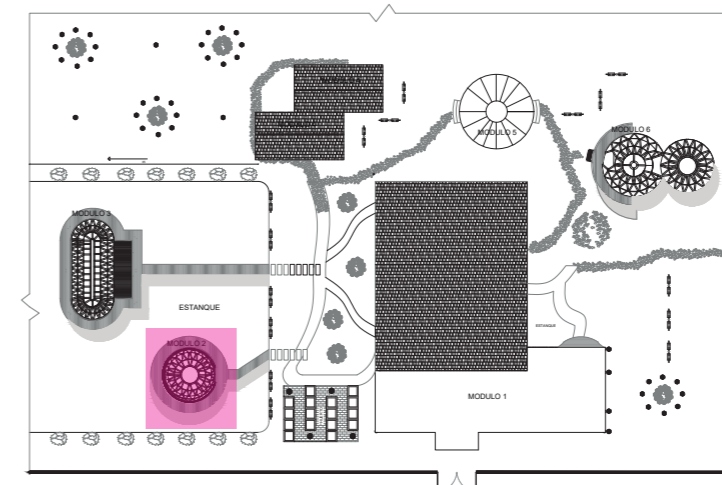
Escala: 1:100
Fecha: 2020

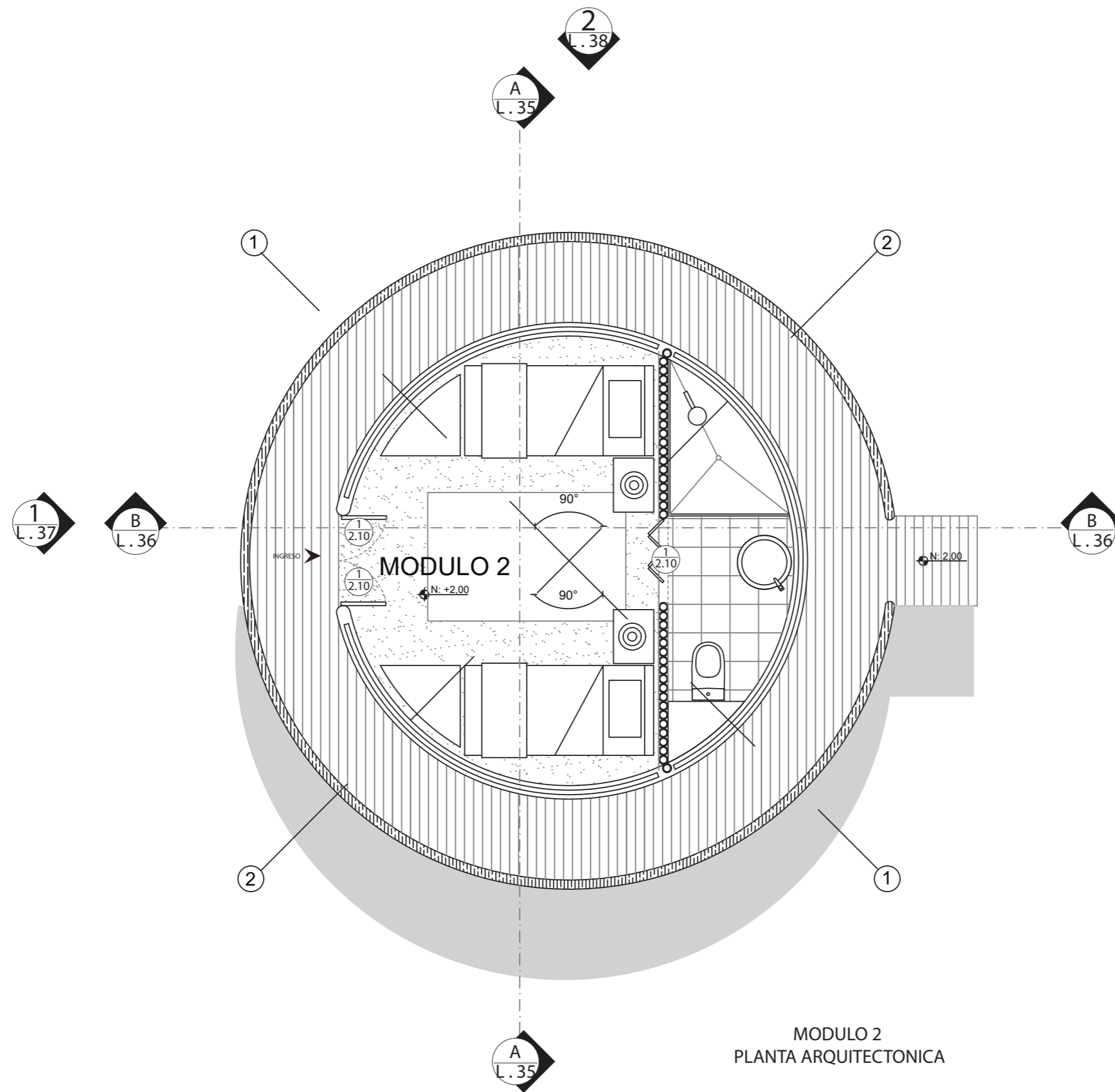
Lámina:
32



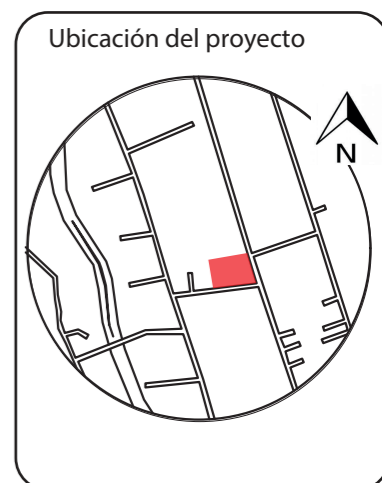
MODULO 2
PLANTA ARQUITECTONICA

ESC_ 1:50





udla
 FACULTAD DE ARQUITECTURA
 Y DISEÑO
 ESCUELA DE ARQUITECTURA
 INTERIOR



TRABAJO FIN DE CARRERA
 PROPUESTA DE REDISEÑO Y
 CAMBIO DE USO DE GRANJA
 EDUCATIVA A HOTEL ALTERNATIVO
 AJINA

AUTOR:
 RAFAELA PIZARRO CERVETTO

CONTENIDO:
 MODULO 2
 PLANTA ARQ. AMOBLADA

ASESORIA:
 ARQ. GUSTAVO VALENCIA

Escala:	Fecha:
1 : 100	2020

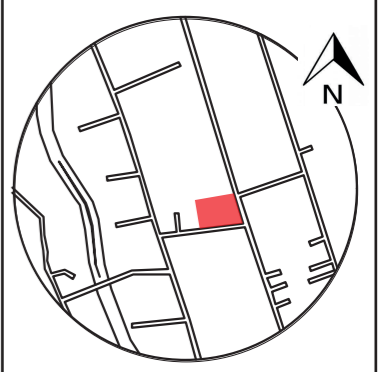
Lámina:
 33

MODULO 2
 PLANTA ARQUITECTONICA
 ESC_ 1:50



FACULTAD DE ARQUITECTURA
Y DISEÑO
ESCUELA DE ARQUITECTURA
INTERIOR

Ubicación del proyecto



TRABAJO FIN DE CARRERA
PROPUESTA DE REDISEÑO Y
CAMBIO DE USO DE GRANJA
EDUCATIVA A HOTEL ALTERNATIVO
AJINA

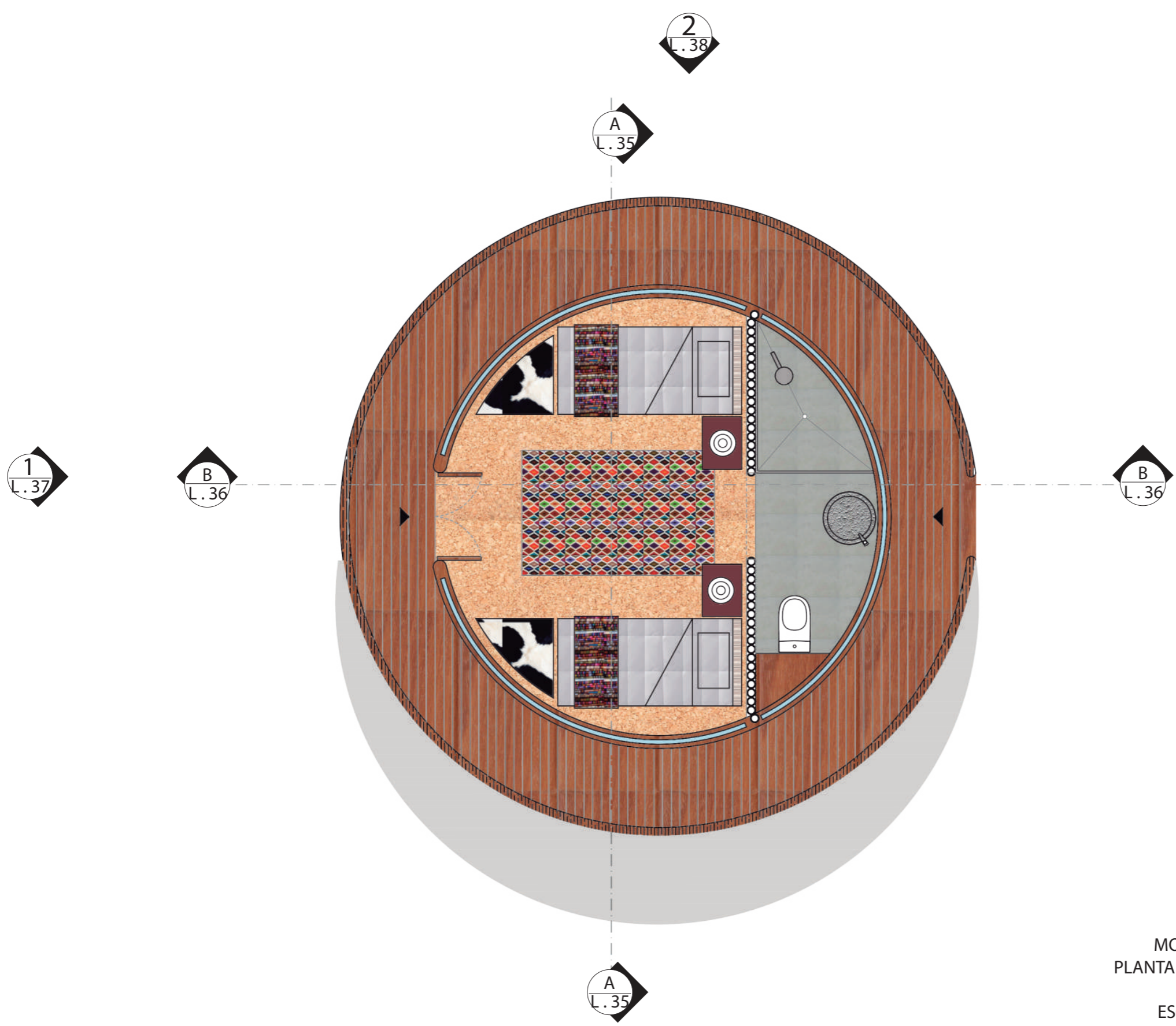
AUTOR:
RAFAELA PIZARRO CERVETTO

CONTENIDO:
MODULO 2
PLANTA INTERIORISTA

ASESORIA:
ARQ. GUSTAVO VALENCIA

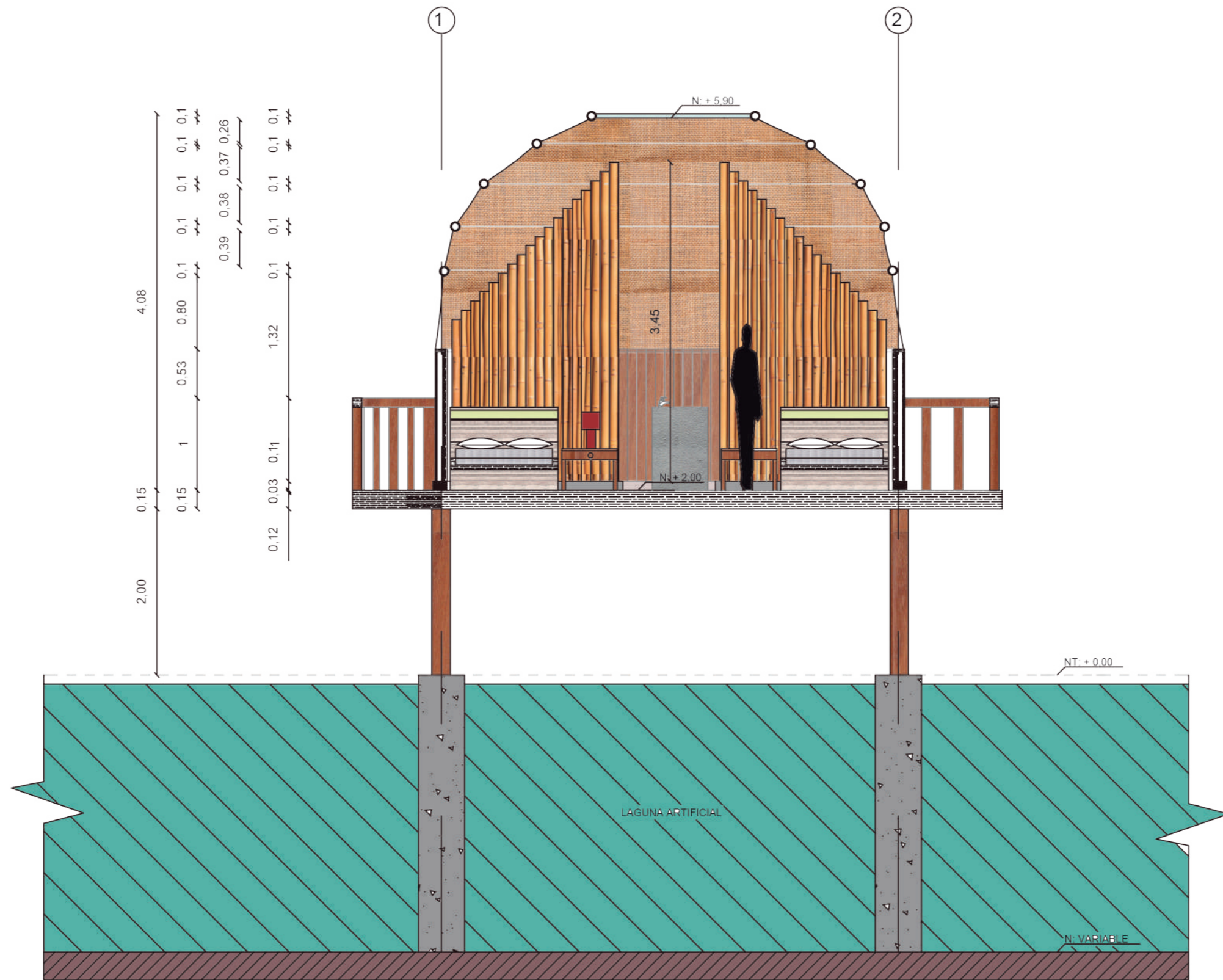
Escala: 1 : 25	Fecha: 2020
-------------------	----------------

Lámina:
34



MODULO 2
PLANTA INTERIORISTA

ESC _ 1: 25



MODULO 2
CORTE A - A'

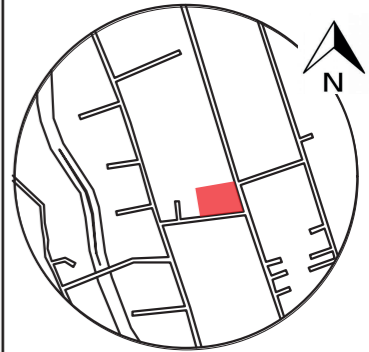
ESC _ 1: 50

uola

FACULTAD DE ARQUITECTURA
Y DISEÑO

ESCUELA DE ARQUITECTURA
INTERIOR

Ubicación del proyecto



TRABAJO FIN DE CARRERA
PROPUESTA DE REDISEÑO Y
CAMBIO DE USO DE GRANJA
EDUCATIVA A HOTEL ALTERNATIVO
AJINA

AUTOR:
RAFAELA PIZARRO CERVETTO

CONTENIDO:
MODULO 2
CORTE A - A

ASESORIA:
ARQ. GUSTAVO VALENCIA

Escala:
1 : 50

Fecha:
2020

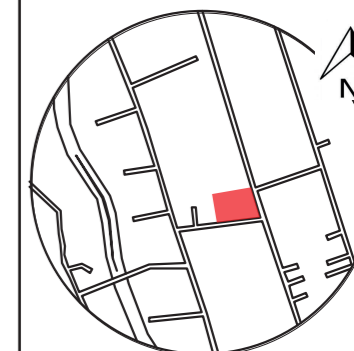
Lámina:
35



FACULTAD DE ARQUITECTURA
Y DISEÑO

ESCUELA DE ARQUITECTURA
INTERIOR

Ubicación del proyecto



TRABAJO FIN DE CARRERA
PROPUESTA DE REDISEÑO Y
CAMBIO DE USO DE GRANJA
EDUCATIVA A HOTEL ALTERNATIVO
AJINA

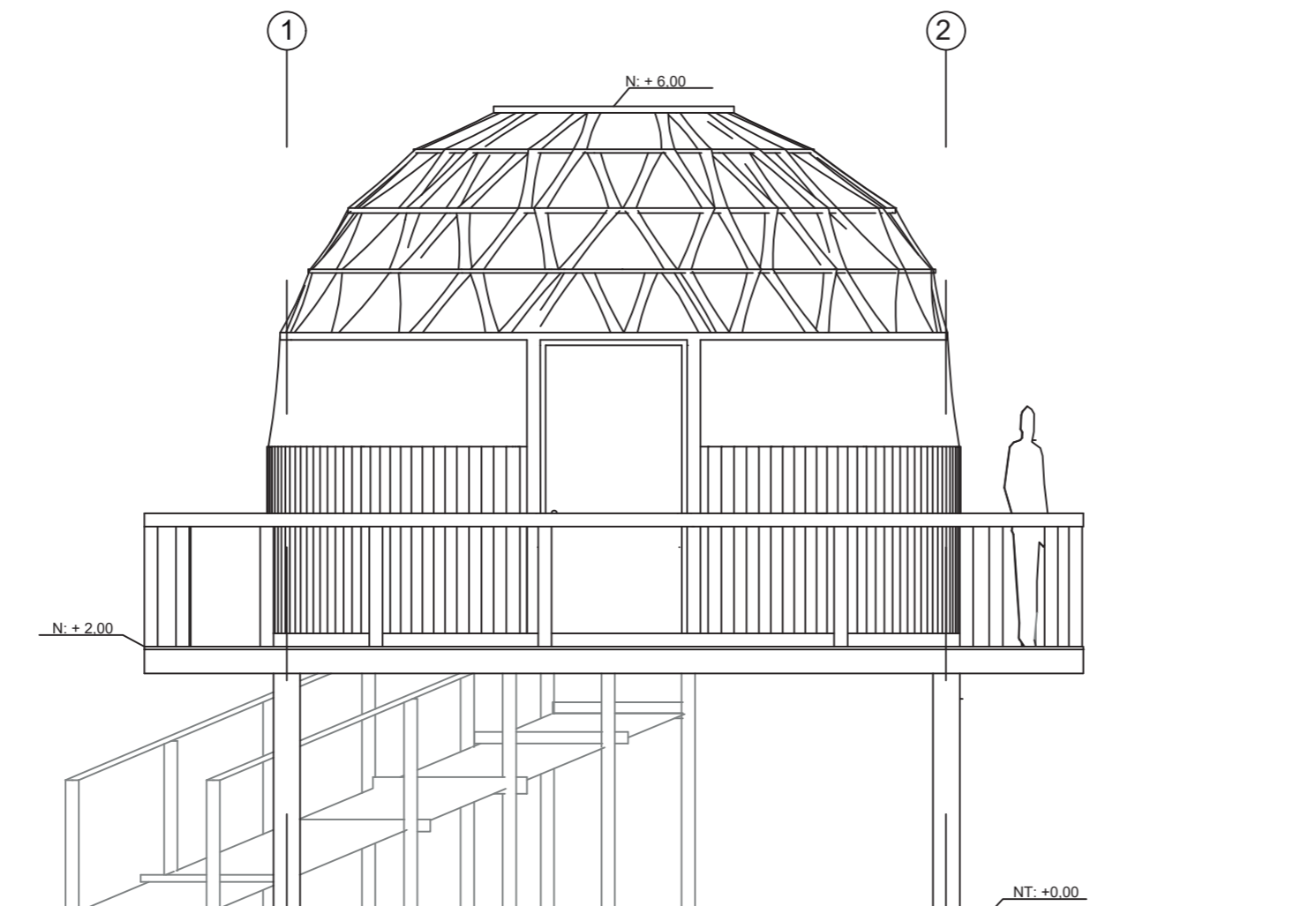
AUTOR:
RAFAELA PIZARRO CERVETTO

CONTENIDO:
MODULO 2
ELEVACION FRONTAL

ASESORIA:
ARQ. GUSTAVO VALENCIA

Escala:	Fecha:
1 : 50	2020

Lámina:
37



MODULO 2
ELEVACION FRONTAL

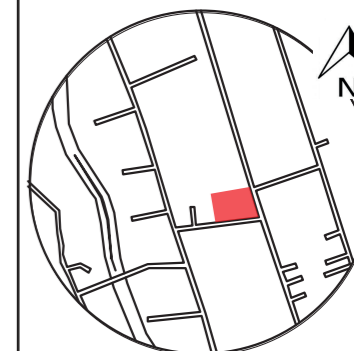
ESC _ 1: 50



FACULTAD DE ARQUITECTURA
Y DISEÑO

ESCUELA DE ARQUITECTURA
INTERIOR

Ubicación del proyecto



TRABAJO FIN DE CARRERA
PROPUESTA DE REDISEÑO Y
CAMBIO DE USO DE GRANJA
EDUCATIVA A HOTEL ALTERNATIVO
AJINA

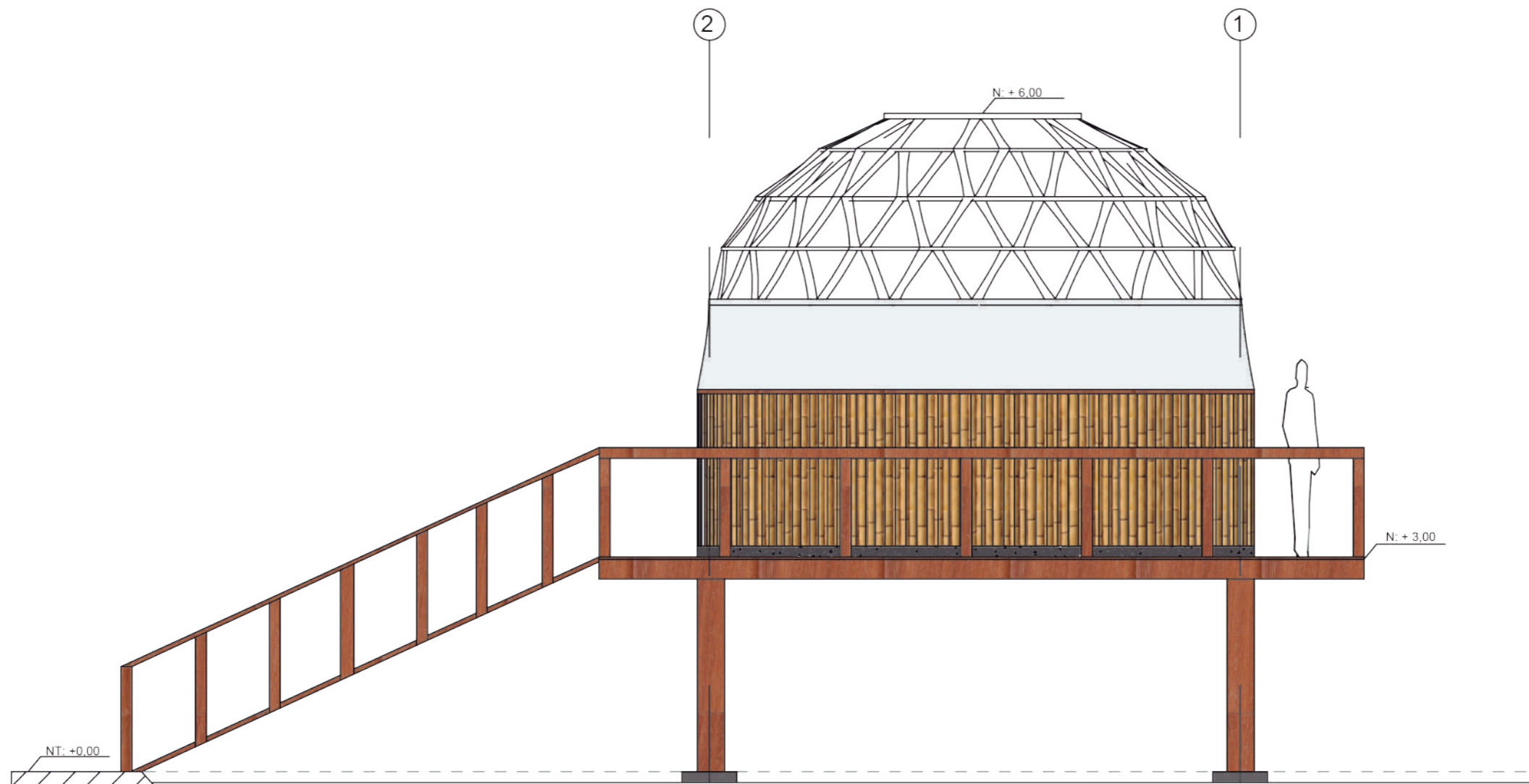
AUTOR:
RAFAELA PIZARRO CERVETTO

CONTENIDO:
MODULO 2
ELEVACION LATERAL
DERECHA

ASESORIA:
ARQ. GUSTAVO VALENCIA

Escala:	Fecha:
1 : 50	2020

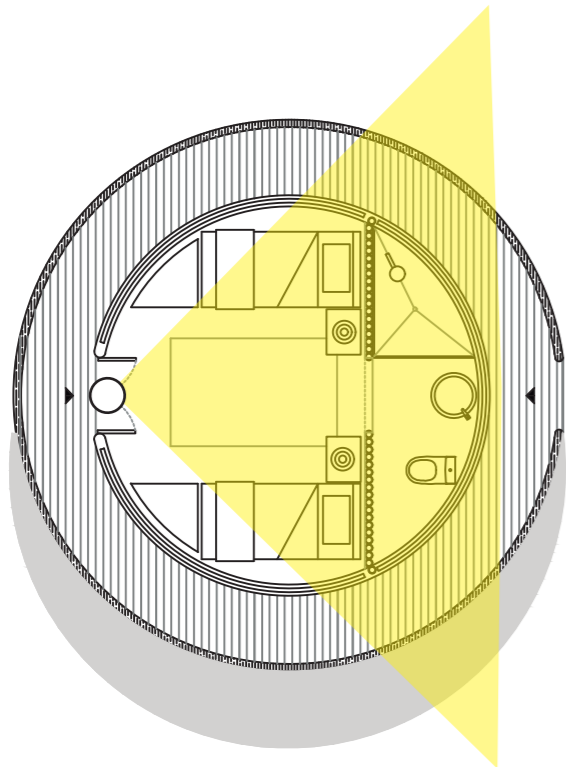
Lámina:
38



MODULO 2
ELEVACION LATERAL DERECHA

ESC _ 1: 50

ESPACIO



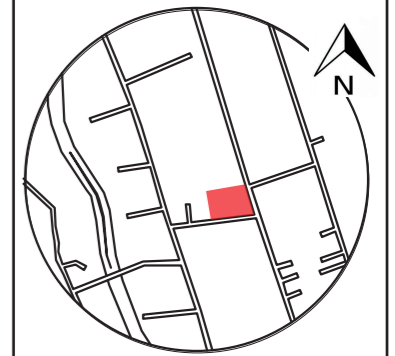
Àrea: Mòdulo 2



FACULTAD DE ARQUITECTURA
Y DISEÑO

ESCUELA DE ARQUITECTURA
INTERIOR

Ubicación del proyecto



TRABAJO FIN DE CARRERA
PROPUESTA DE REDISEÑO Y
CAMBIO DE USO DE GRANJA
EDUCATIVA A HOTEL ALTERNATIVO
AJINA

AUTOR:
RAFAELA PIZARRO CERVETTO

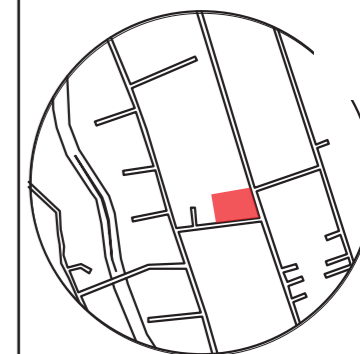
CONTENIDO:
RENDERS

ASESORIA:
ARQ. GUSTAVO VALENCIA

Escala:	Fecha:
S . E	2020

Lámina:
39

Ubicación del proyecto



TRABAJO FIN DE CARRERA
PROPUESTA DE REDISEÑO Y
CAMBIO DE USO DE GRANJA
EDUCATIVA A HOTEL ALTERNATIVO
AJINA

AUTOR:
RAFAELA PIZARRO CERVETTO

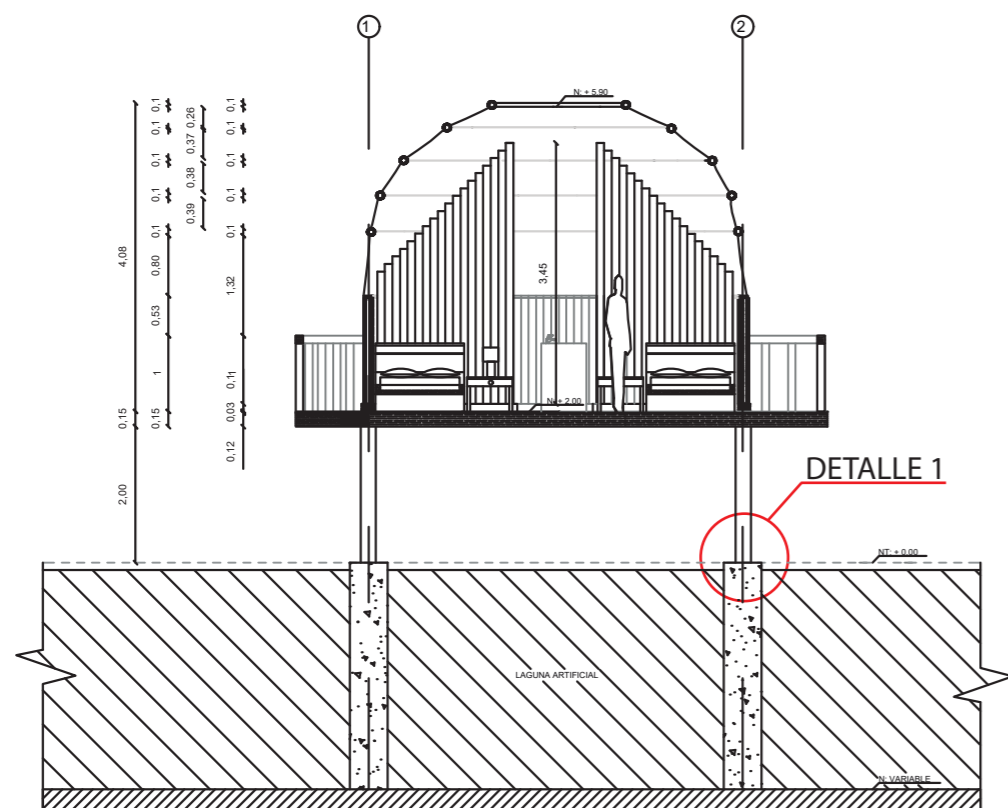
CONTENIDO:
DETALLES CONSTRUCTIVOS

ASESORIA:
ARQ. GUSTAVO VALENCIA

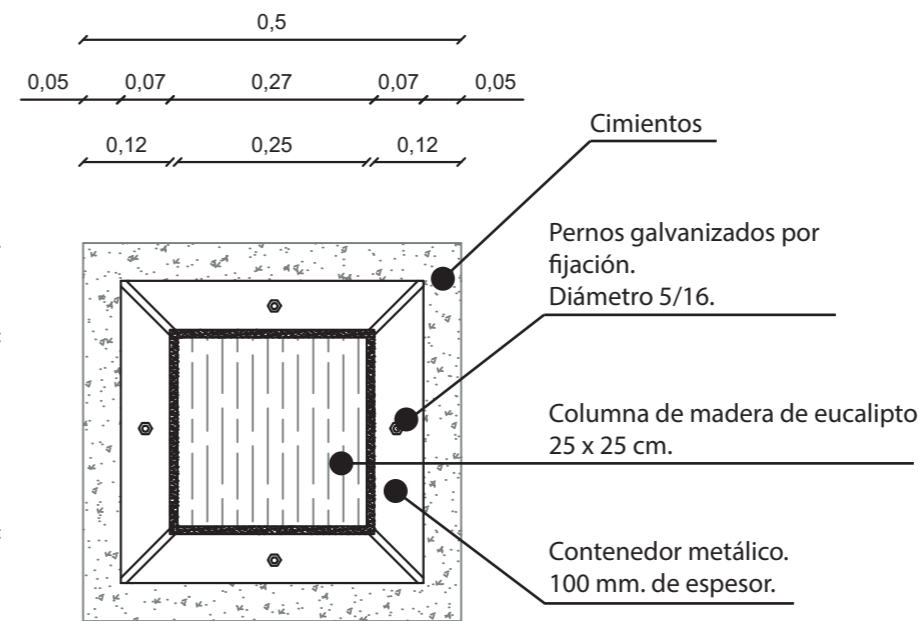
Escala:
1 : 50

Fecha:
2020

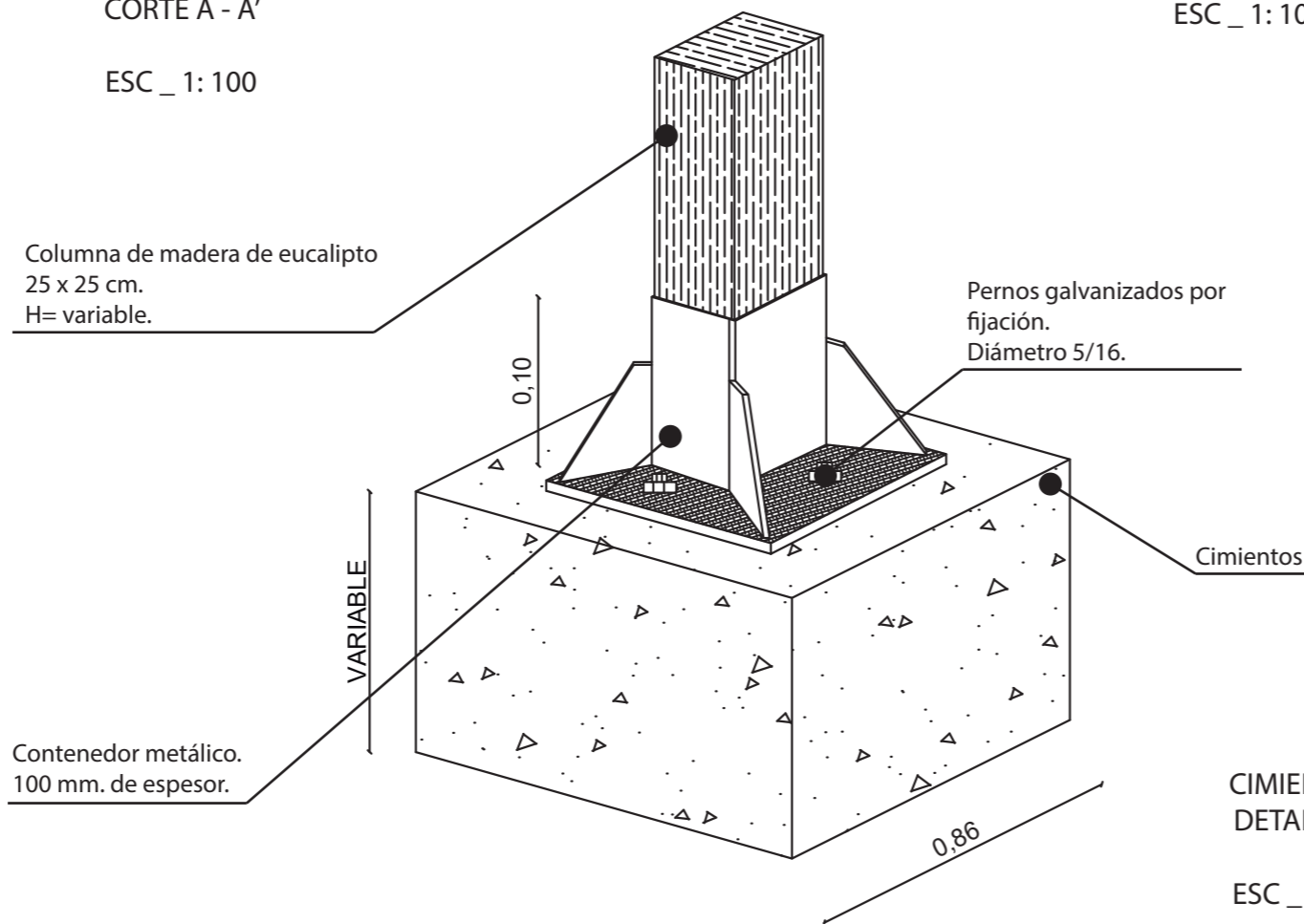
Lámina:
40



MODULO 2
CORTE A - A'
ESC _ 1: 100



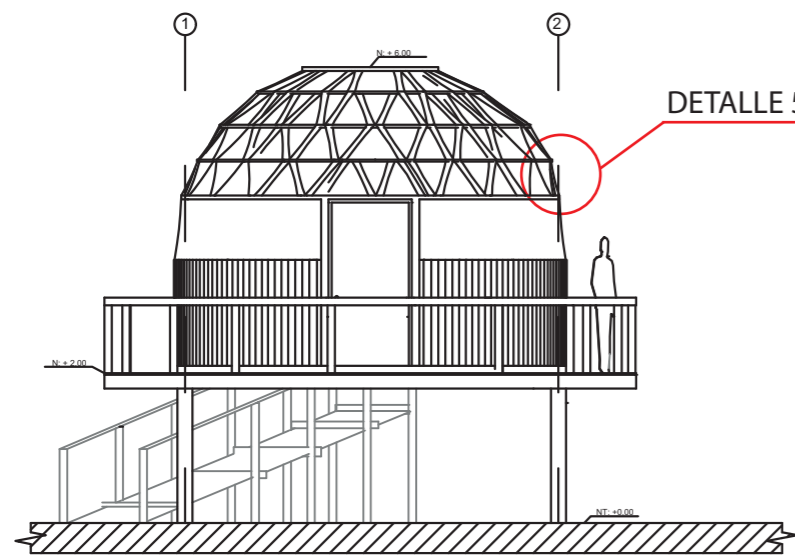
CIMIENTOS
VISTA EN PLANTA
ESC _ 1: 10



CIMIENTOS
DETALLE 1
ESC _ 1: 10



DISEÑO MODELO ENSAMBLAJE TIPO "BOCA DE PESCADO"



MODULO 2
ELEVACION FRONTAL

ESC _ 1: 100

DETALLE 5

Tallo de bambú de Santo Domingo.
Diámetro Ext.= 10 cm.
H= 1 m.
Color Natural + Barníz.
Inclinación 20°.

Ensamblaje tipo
"Boca de Pescado".

Viga de bambú de Santo Domingo.
Diámetro Ext.= 15 cm.
H= 1 m.
Color Natural + Barníz.

Tallo de bambú de Santo Domingo.
Diámetro Ext.= 10 cm.
H= 1 m.
Color Natural + Barníz.
Inclinación 20°.

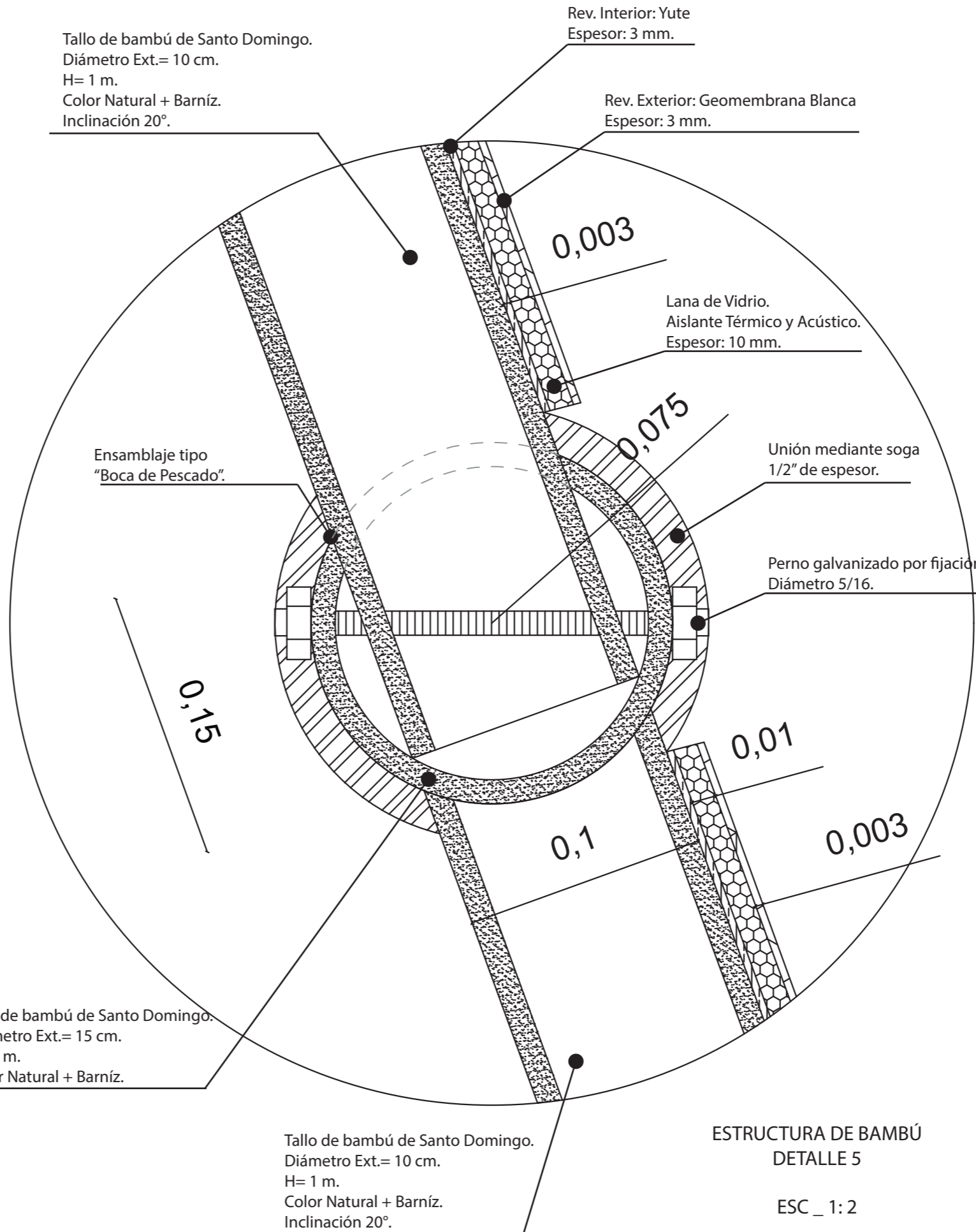
Rev. Interior: Yute
Espesor: 3 mm.

Rev. Exterior: Geomembrana Blanca
Espesor: 3 mm.

Lana de Vidrio.
Aislante Térmico y Acústico.
Espesor: 10 mm.

Unión mediante soga
1/2" de espesor.

Perno galvanizado por fijación.
Diámetro 5/16.



ESTRUCTURA DE BAMBÚ
DETALLE 5

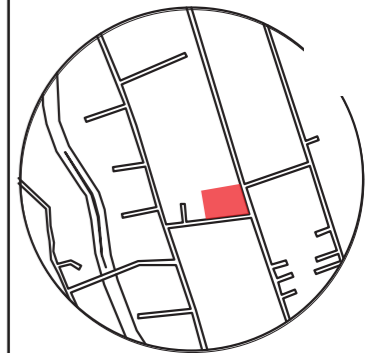
ESC _ 1: 2



FACULTAD DE ARQUITECTURA
Y DISEÑO

ESCUELA DE ARQUITECTURA
INTERIOR

Ubicación del proyecto



TRABAJO FIN DE CARRERA
PROPUESTA DE REDISEÑO Y
CAMBIO DE USO DE GRANJA
EDUCATIVA A HOTEL ALTERNATIVO
AJINA

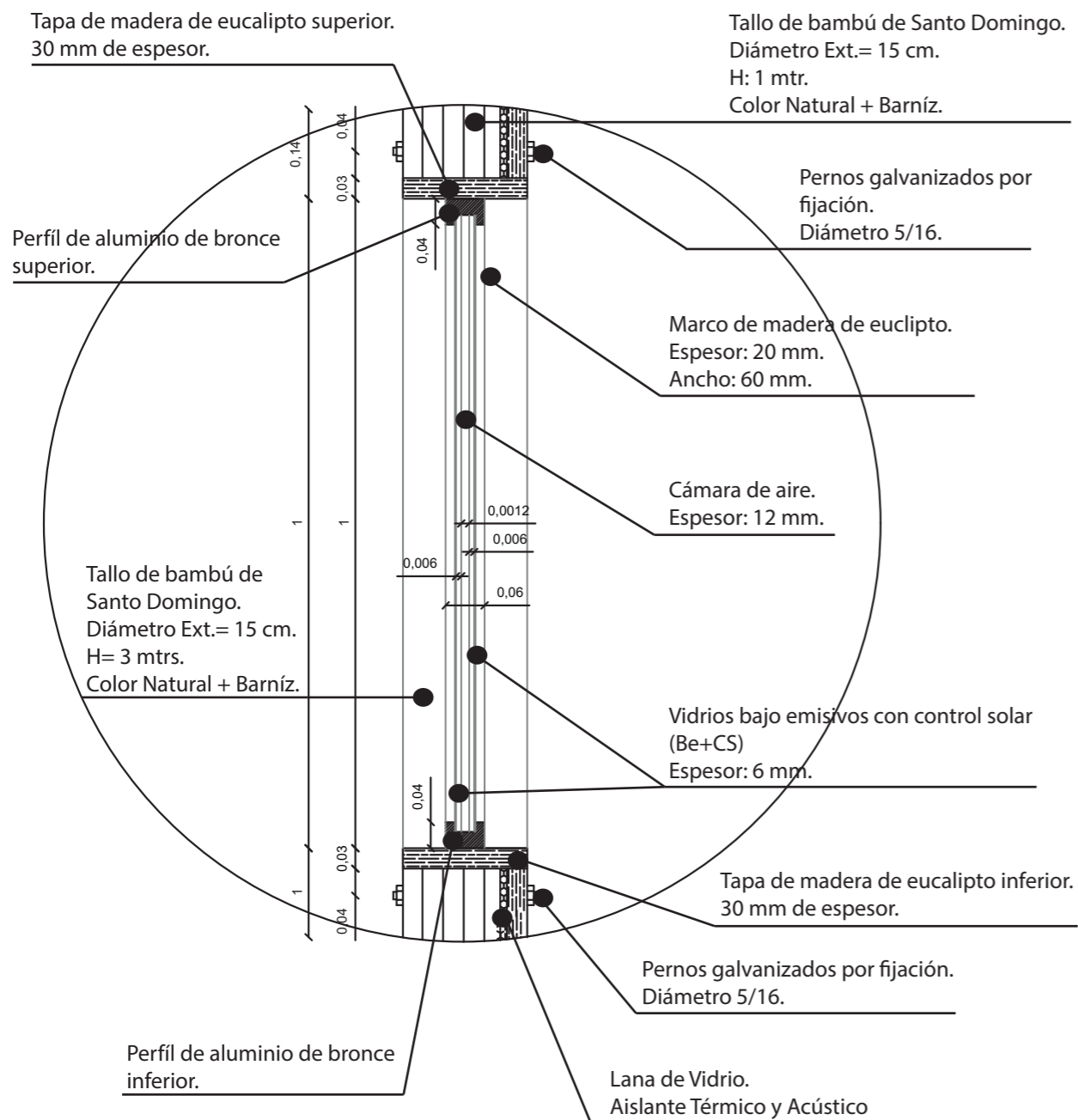
AUTOR:
RAFAELA PIZARRO CERVETTO

CONTENIDO:
ANCLAJE DE CUBIERTA

ASESORIA:
ARQ. GUSTAVO VALENCIA

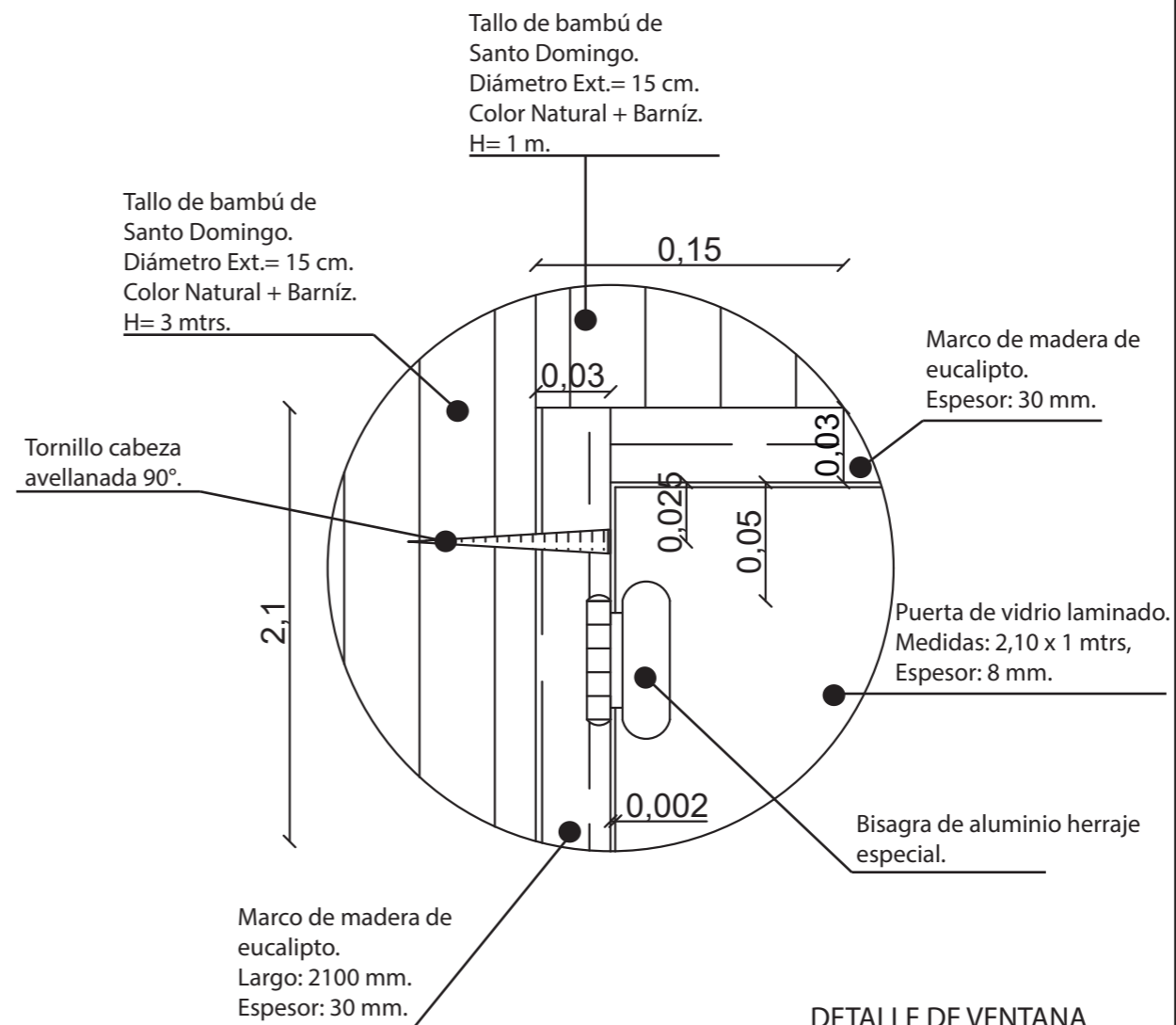
Escala:	Fecha:
1 : 2	2020

Lámina:
42



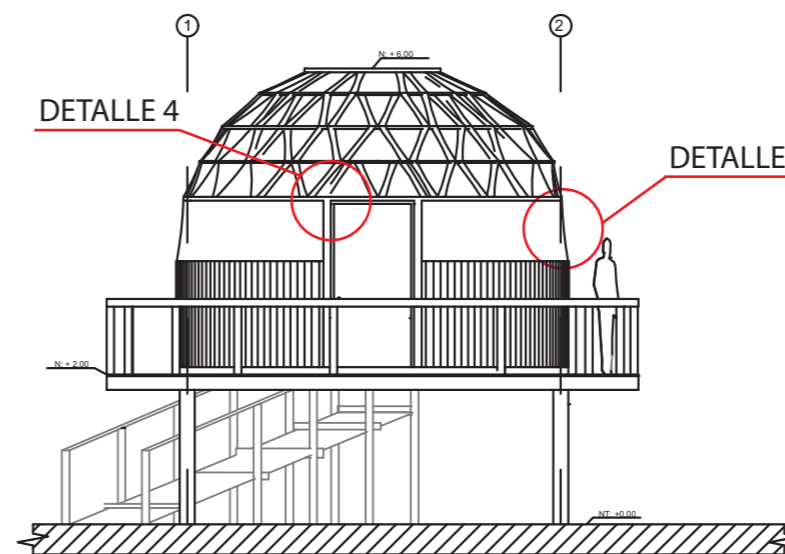
DETALLE DE VENTANA
DETALLE 3

ESC_ 1: 10



DETALLE DE VENTANA
DETALLE 4

ESC_ 1: 3



MODULO 2
ELEVACION FRONTAL

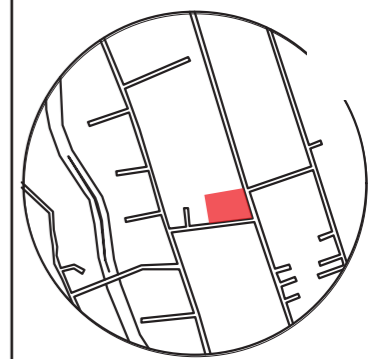
ESC_ 1: 100



FACULTAD DE ARQUITECTURA
Y DISEÑO

ESCUELA DE ARQUITECTURA
INTERIOR

Ubicación del proyecto



TRABAJO FIN DE CARRERA
PROPUESTA DE REDISEÑO Y
CAMBIO DE USO DE GRANJA
EDUCATIVA A HOTEL ALTERNATIVO
AJINA

AUTOR:
RAFAELA PIZARRO CERVETTO

CONTENIDO:
ANCLAJE DE PUERTAS Y
VENTANAS

ASESORIA:
ARQ. GUSTAVO VALENCIA

Escala:	Fecha:
1 : 30	2020

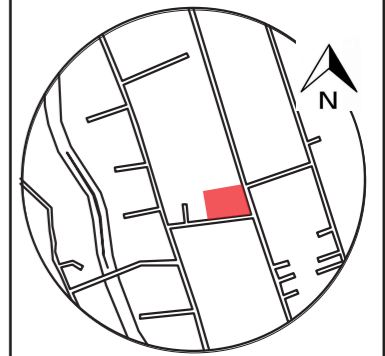
Lámina:
43



FACULTAD DE ARQUITECTURA
Y DISEÑO

ESCUELA DE ARQUITECTURA
INTERIOR

Ubicación del proyecto



TRABAJO FIN DE CARRERA
PROPUESTA DE REDISEÑO Y
CAMBIO DE USO DE GRANJA
EDUCATIVA A HOTEL ALTERNATIVO
AJINA

AUTOR:
RAFAELA PIZARRO CERVETTO

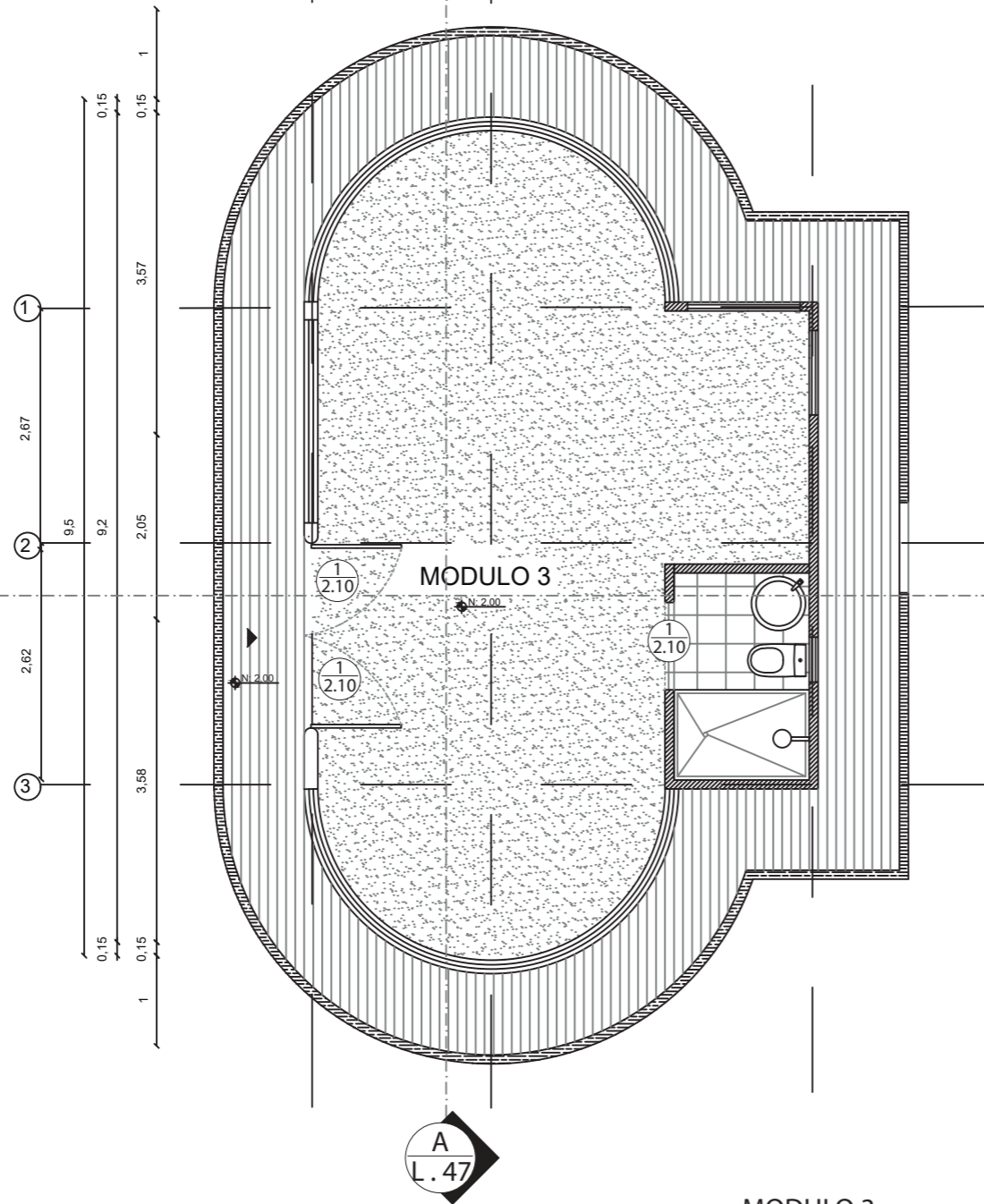
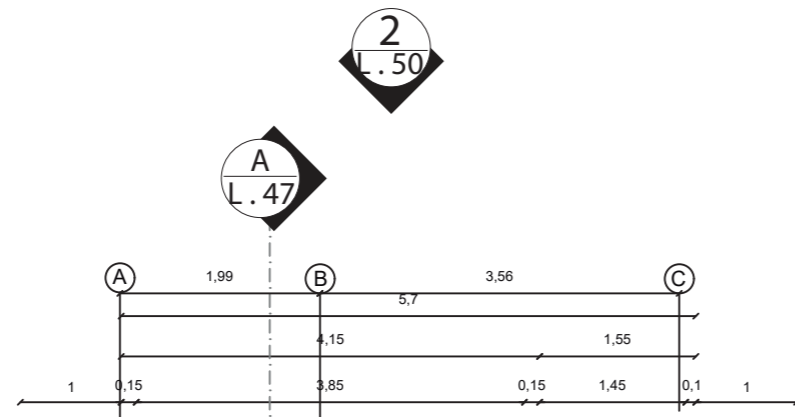
CONTENIDO:

MODULO 3
PLANTA ARQUITECTÓNICA

ASESORIA:
ARQ. GUSTAVO VALENCIA

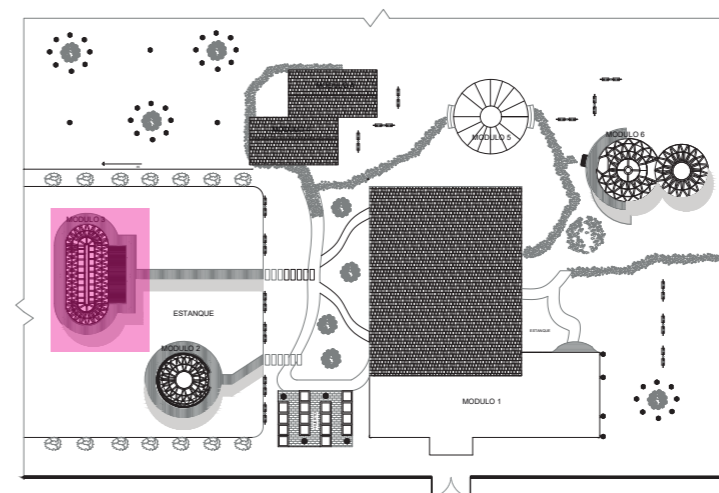
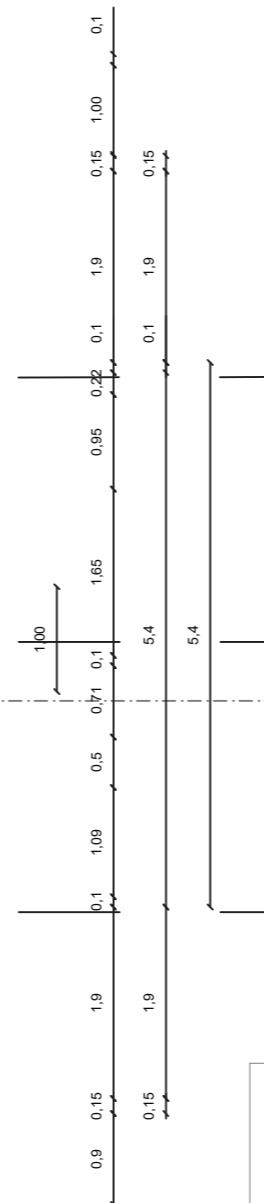
Escala: 1 : 75	Fecha: 2020
-------------------	----------------

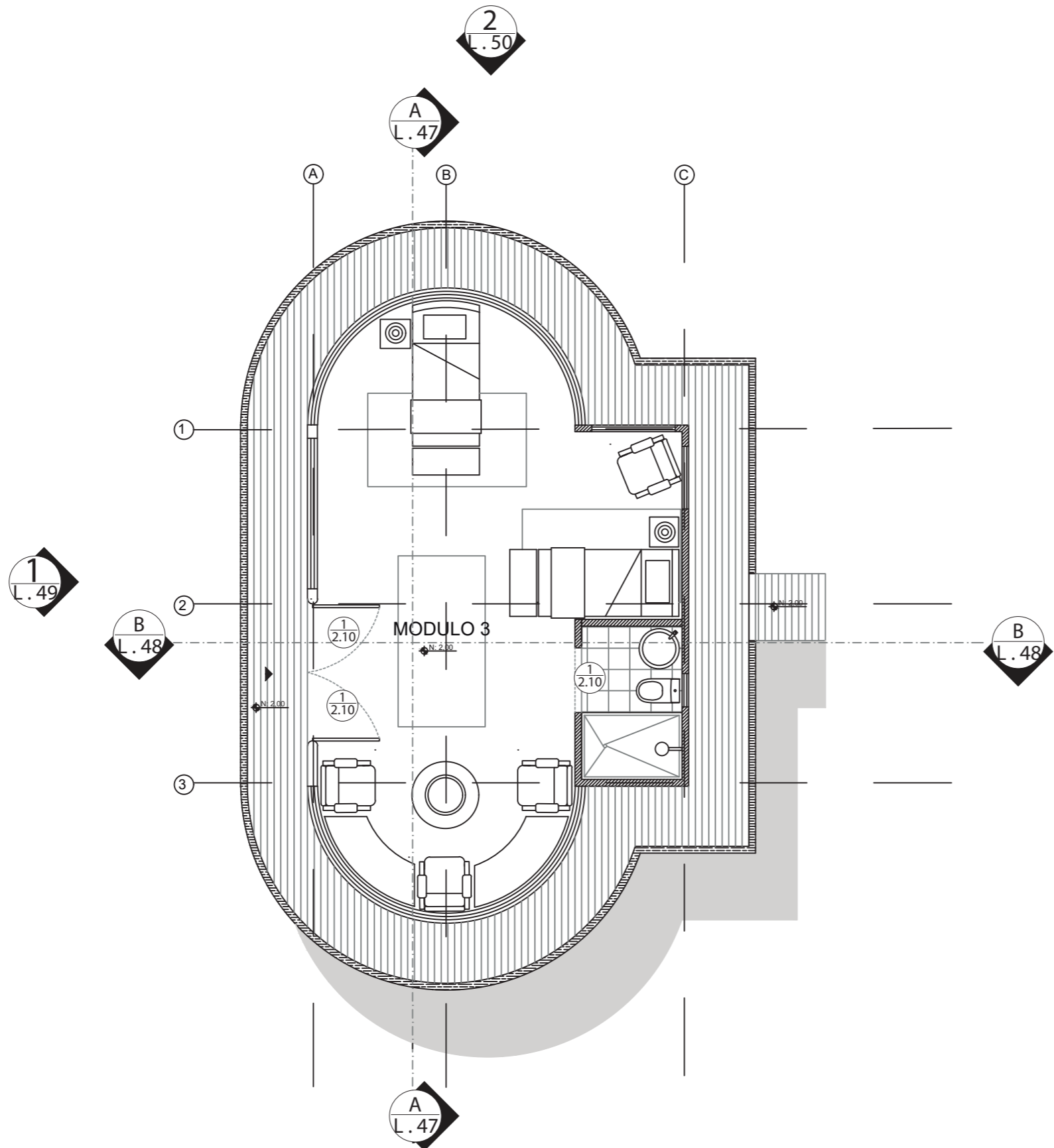
Lámina:
44



MODULO 3
PLANTA ARQUITECTONICA

ESC_ 1: 75



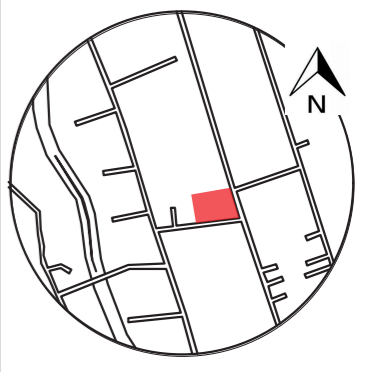


MODULO 3
 PLANTA ARQ. AMOBLADA
 ESC_ 1:75



FACULTAD DE ARQUITECTURA
 Y DISEÑO
 ESCUELA DE ARQUITECTURA
 INTERIOR

Ubicación del proyecto



TRABAJO FIN DE CARRERA
 PROPUESTA DE REDISEÑO Y
 CAMBIO DE USO DE GRANJA
 EDUCATIVA A HOTEL ALTERNATIVO
 AJINA

AUTOR:
 RAFAELA PIZARRO CERVETTO

CONTENIDO:
 MODULO 3
 PLANTA ARQ. AMOBLADA

ASESORIA:
 ARQ. GUSTAVO VALENCIA

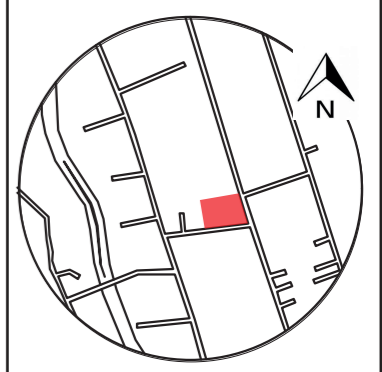
Escala: 1 : 75	Fecha: 2020
-------------------	----------------

Lámina:
 45



FACULTAD DE ARQUITECTURA
Y DISEÑO
ESCUELA DE ARQUITECTURA
INTERIOR

Ubicación del proyecto



TRABAJO FIN DE CARRERA
PROPUESTA DE REDISEÑO Y
CAMBIO DE USO DE GRANJA
EDUCATIVA A HOTEL ALTERNATIVO
AJINA

AUTOR:
RAFAELA PIZARRO CERVETTO

CONTENIDO:
MODULO 3
PLANTA ARQUITECTÓNICA

ASESORIA:
ARQ. GUSTAVO VALENCIA

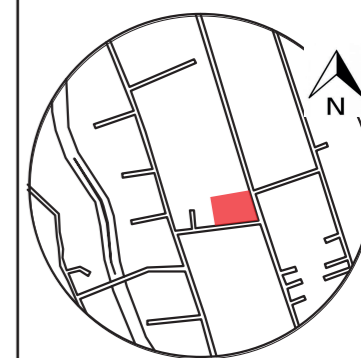
Escala: 1 : 75	Fecha: 2020
-------------------	----------------

Lámina:
46



FACULTAD DE ARQUITECTURA
Y DISEÑO
ESCUELA DE ARQUITECTURA
INTERIOR

Ubicación del proyecto



TRABAJO FIN DE CARRERA
PROPUESTA DE REDISEÑO Y
CAMBIO DE USO DE GRANJA
EDUCATIVA A HOTEL ALTERNATIVO
AJINA

AUTOR:
RAFAELA PIZARRO CERVETTO

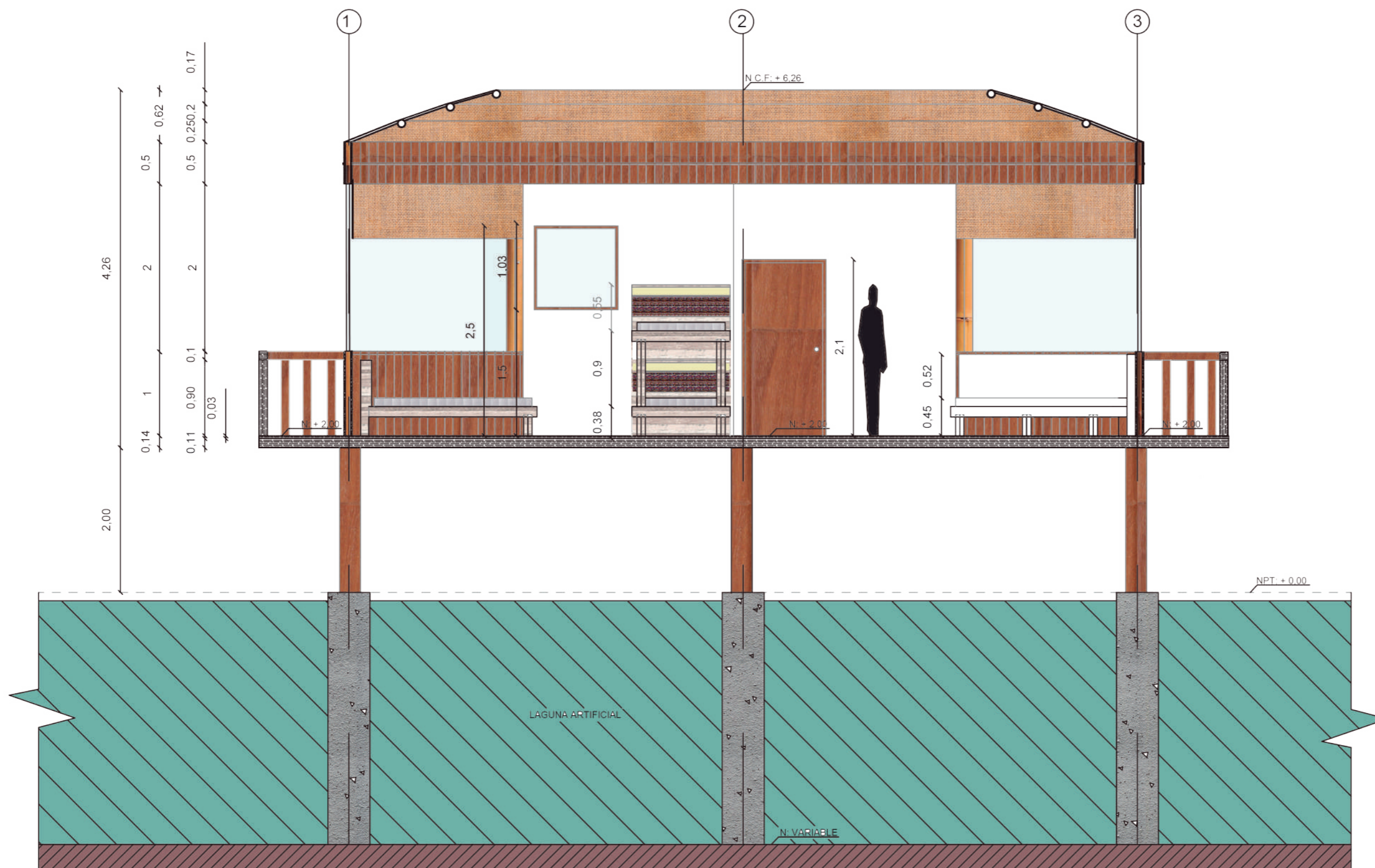
CONTENIDO:
MODULO 3
PLANTA ARQUITECTÓNICA

ASESORIA:
ARQ. GUSTAVO VALENCIA

Escala:
1 : 75

Fecha:
2020

Lámina:
47



MODULO 3
CORTE A - A'

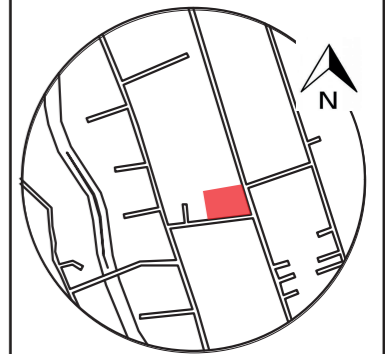
ESC _ 1: 50



FACULTAD DE ARQUITECTURA
Y DISEÑO

ESCUELA DE ARQUITECTURA
INTERIOR

Ubicación del proyecto



TRABAJO FIN DE CARRERA
PROPUESTA DE REDISEÑO Y
CAMBIO DE USO DE GRANJA
EDUCATIVA A HOTEL ALTERNATIVO
AJINA

AUTOR:
RAFAELA PIZARRO CERVETTO

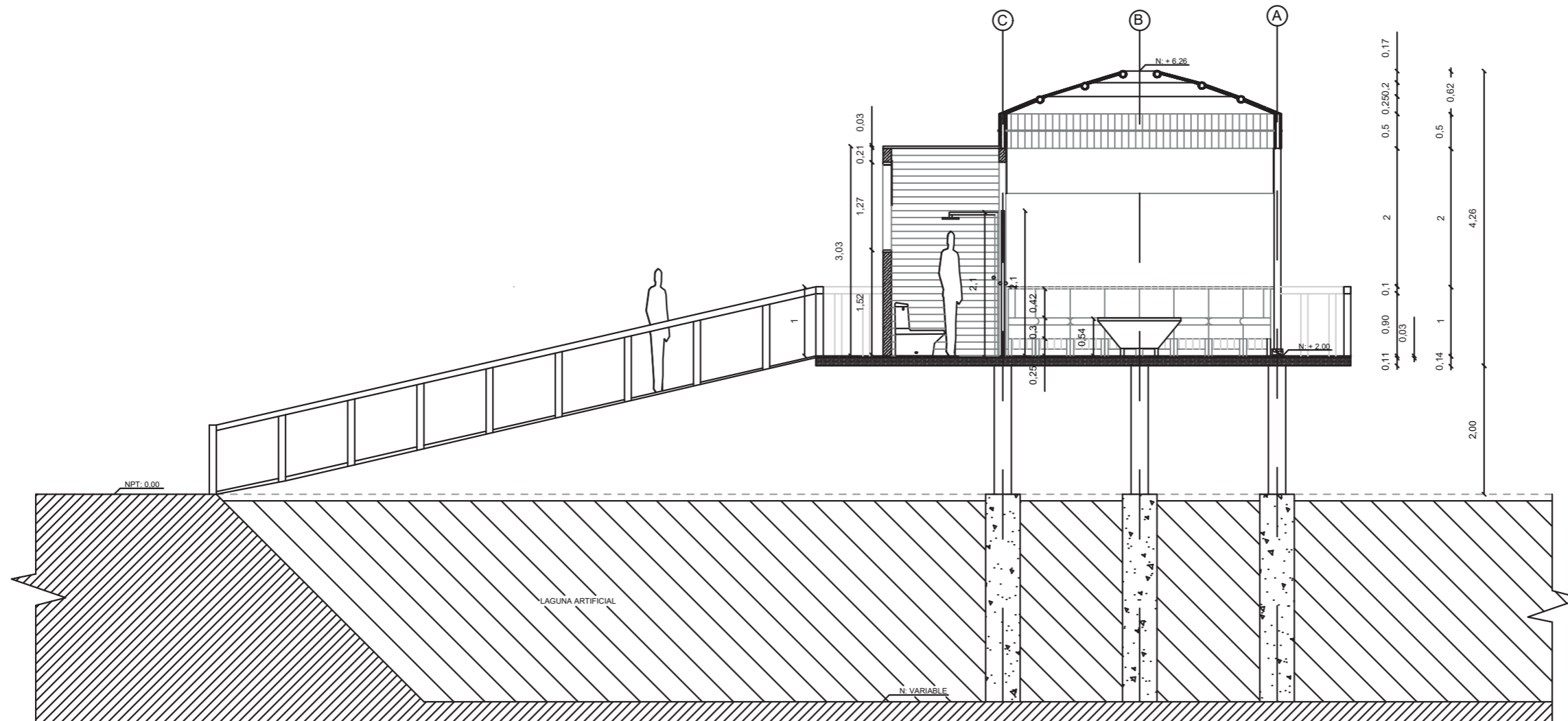
CONTENIDO:
MODULO 3
PLANTA ARQUITECTÓNICA

ASESORIA:
ARQ. GUSTAVO VALENCIA

Escala:
1 : 75

Fecha:
2020

Lámina:
48



MODULO 3
CORTE B - B'

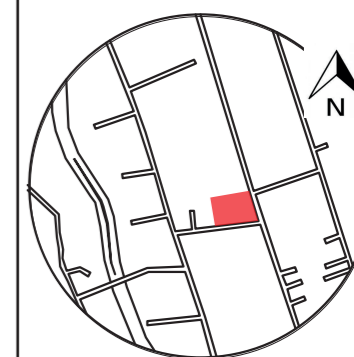
ESC_ 1:75



FACULTAD DE ARQUITECTURA
Y DISEÑO

ESCUELA DE ARQUITECTURA
INTERIOR

Ubicación del proyecto



TRABAJO FIN DE CARRERA
PROPUESTA DE REDISEÑO Y
CAMBIO DE USO DE GRANJA
EDUCATIVA A HOTEL ALTERNATIVO
AJINA

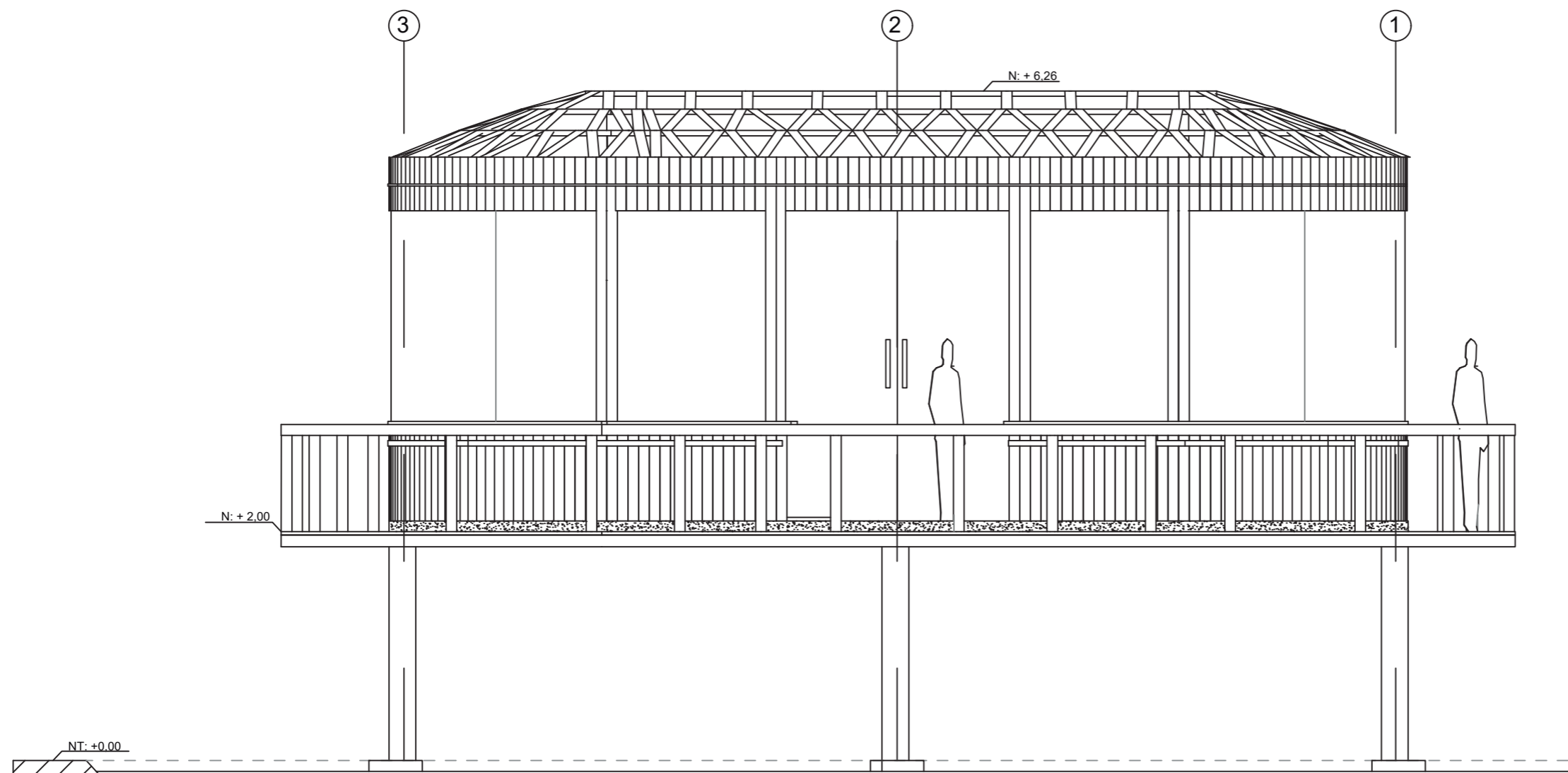
AUTOR:
RAFAELA PIZARRO CERVETTO

CONTENIDO:
MODULO 3
ELEVACIÓN FRONTAL

ASESORIA:
ARQ. GUSTAVO VALENCIA

Escala:	Fecha:
1 : 50	2020

Lámina:
49



MODULO 3
ELEVACION FRONTAL

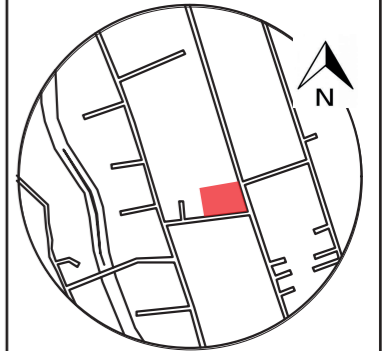
ESC_ 1: 50



FACULTAD DE ARQUITECTURA
Y DISEÑO

ESCUELA DE ARQUITECTURA
INTERIOR

Ubicación del proyecto



TRABAJO FIN DE CARRERA
PROPUESTA DE REDISEÑO Y
CAMBIO DE USO DE GRANJA
EDUCATIVA A HOTEL ALTERNATIVO
AJINA

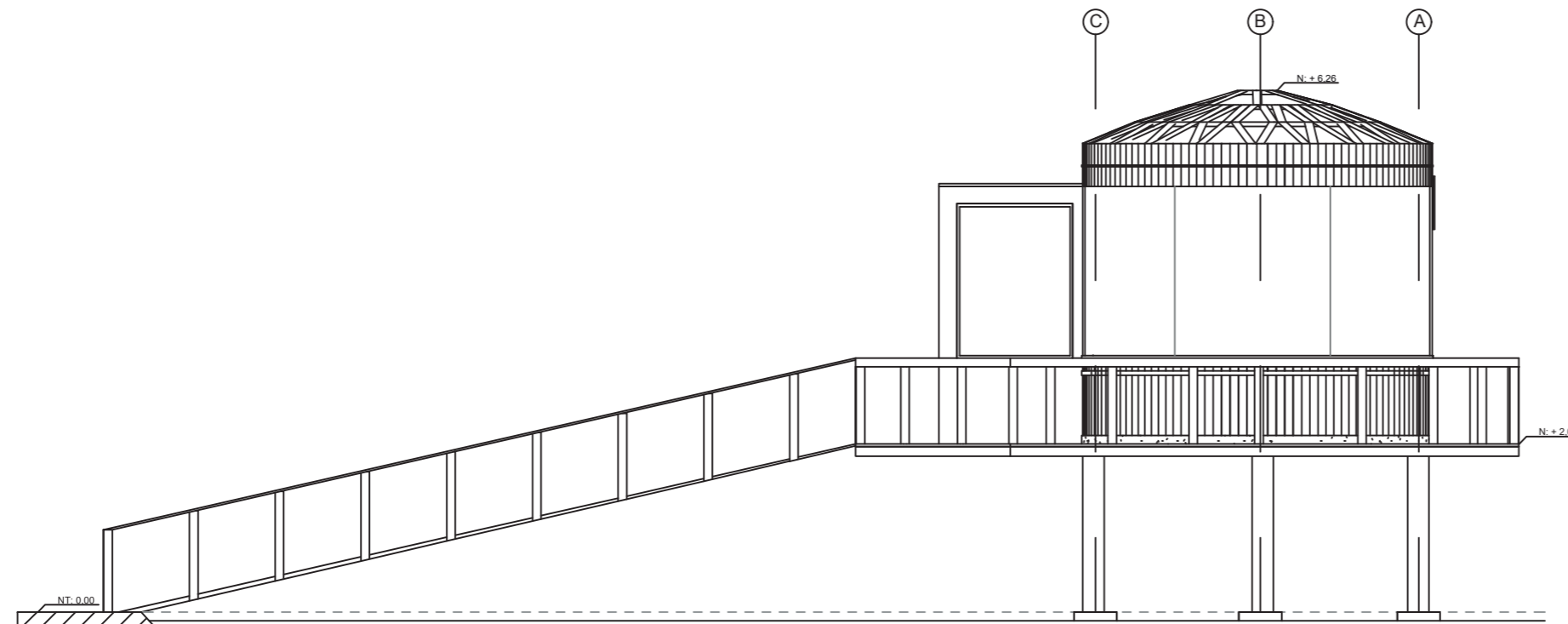
AUTOR:
RAFAELA PIZARRO CERVETTO

CONTENIDO:
MODULO 3
ELEVACION LATERAL
DERECHA

ASESORIA:
ARQ. GUSTAVO VALENCIA

Escala:	Fecha:
1 : 75	2020

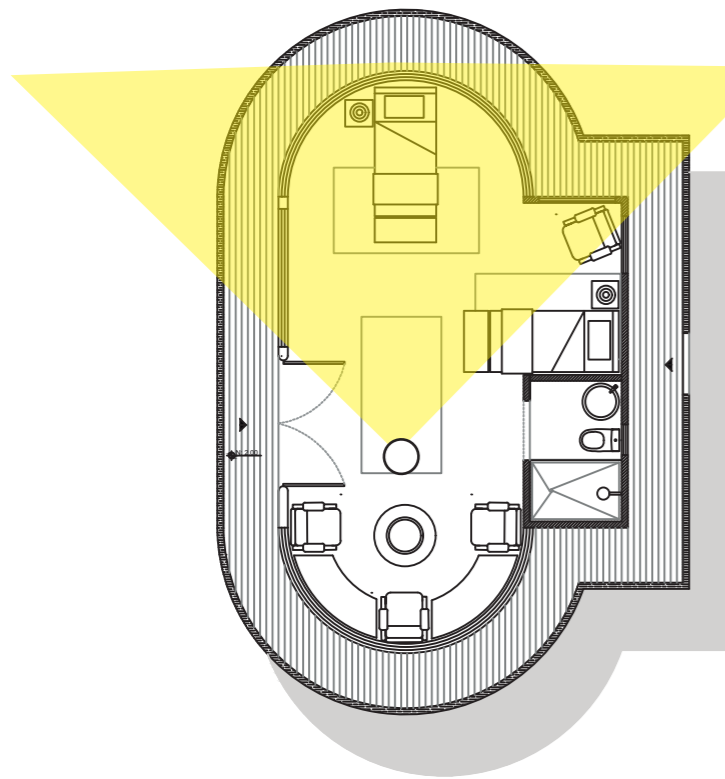
Lámina:
50



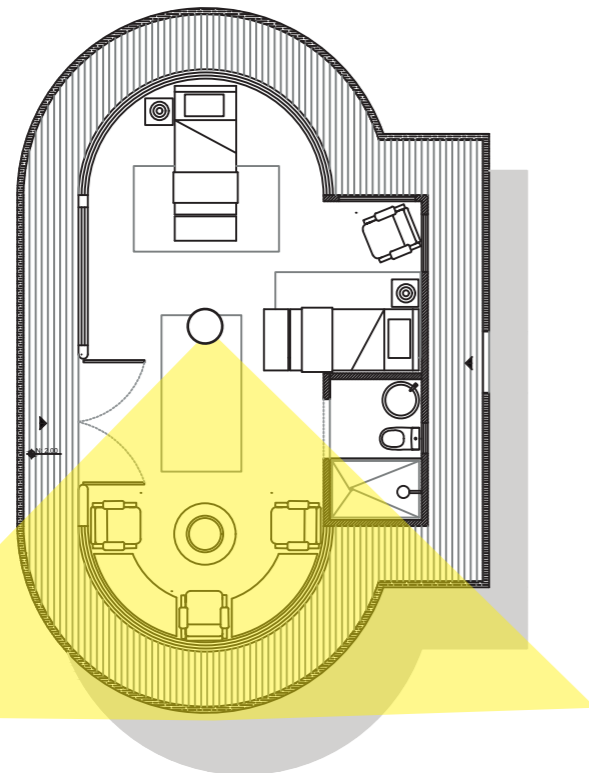

MODULO 3
ELEVACION LATERAL DERECHA

ESC _ 1:75

ESPACIOS



Àrea: Mòdulo 3 - Vista 1



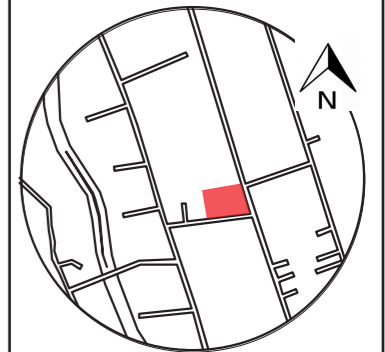
Àrea: Mòdulo 3 - Vista 1



FACULTAD DE ARQUITECTURA
Y DISEÑO

ESCUELA DE ARQUITECTURA
INTERIOR

Ubicación del proyecto



TRABAJO FIN DE CARRERA
PROPUESTA DE REDISEÑO Y
CAMBIO DE USO DE GRANJA
EDUCATIVA A HOTEL ALTERNATIVO
AJINA

AUTOR:
RAFAELA PIZARRO CERVETTO

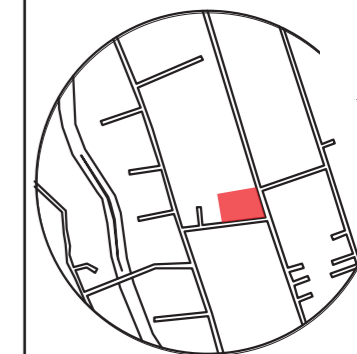
CONTENIDO:
RENDERS

ASESORIA:
ARQ. GUSTAVO VALENCIA

Escala:	Fecha:
S.E	2020

Lámina:
51

Ubicación del proyecto



TRABAJO FIN DE CARRERA
PROPUESTA DE REDISEÑO Y
CAMBIO DE USO DE GRANJA
EDUCATIVA A HOTEL ALTERNATIVO
AJINA

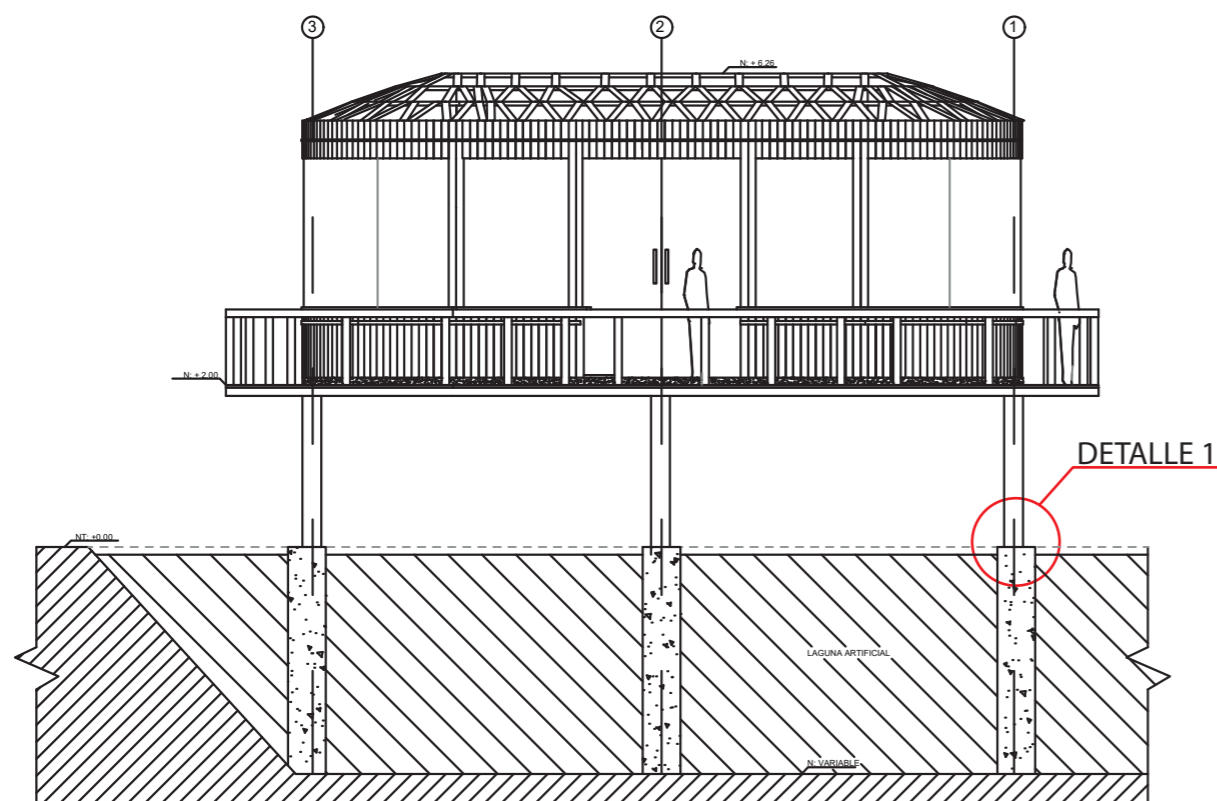
AUTOR:
RAFAELA PIZARRO CERVETTO

CONTENIDO:
DETALLES CONSTRUCTIVOS

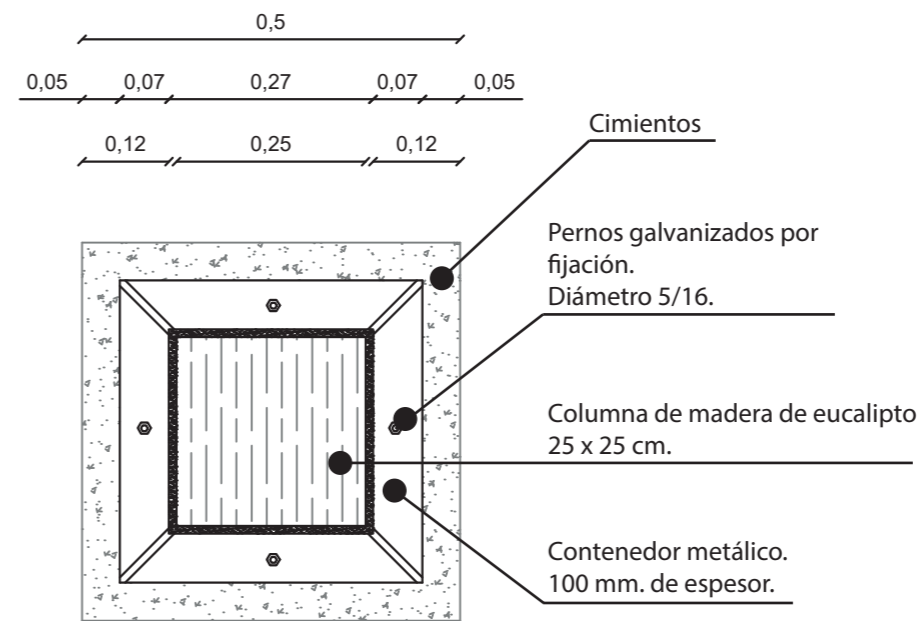
ASESORIA:
ARQ. GUSTAVO VALENCIA

Escala:	Fecha:
1 : 50	2020

Lámina:
52

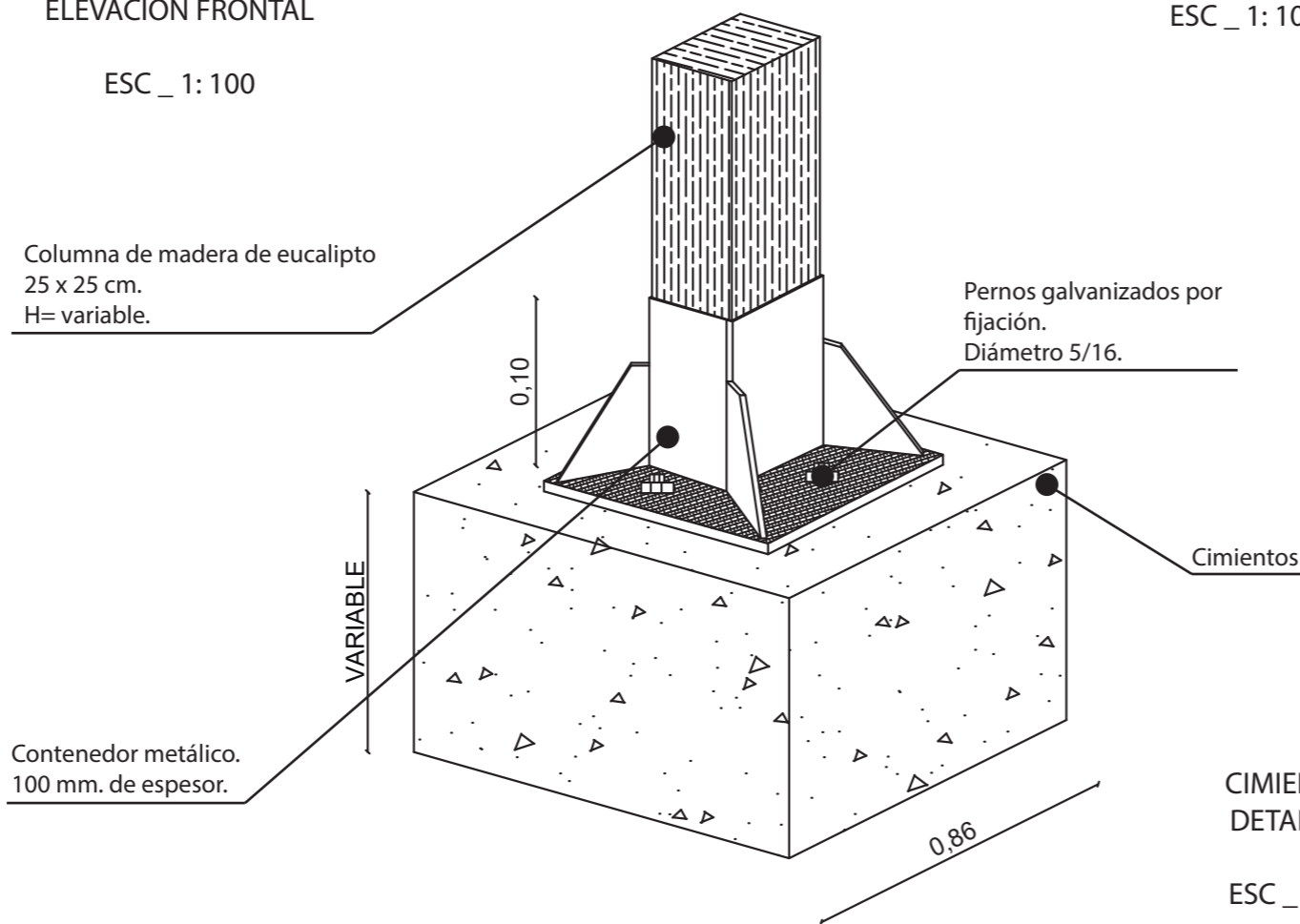


MODULO 3
ELEVACIÓN FRONTAL
ESC _ 1: 100



CIMIENTOS
VISTA EN PLANTA

ESC _ 1: 10

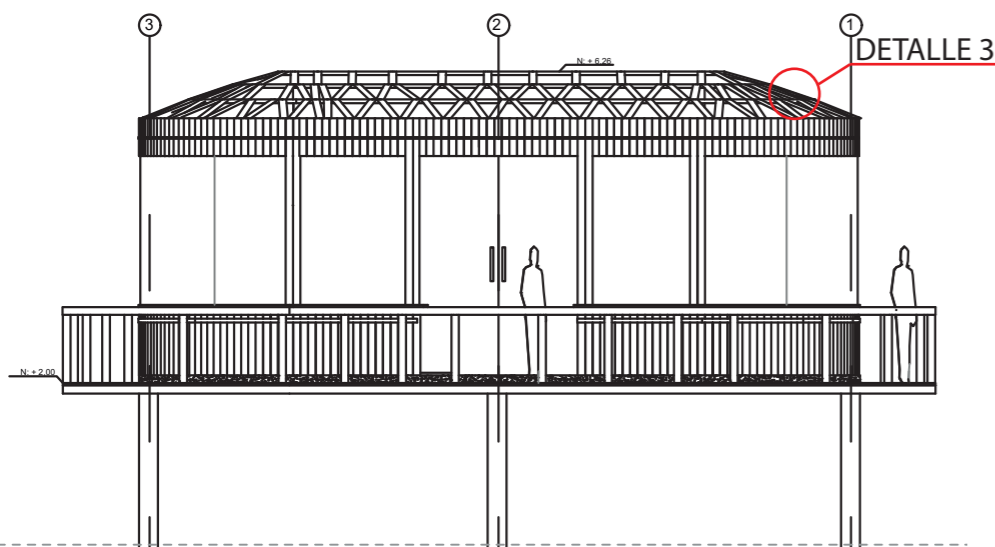


CIMIENTOS
DETALLE 1

ESC _ 1: 10

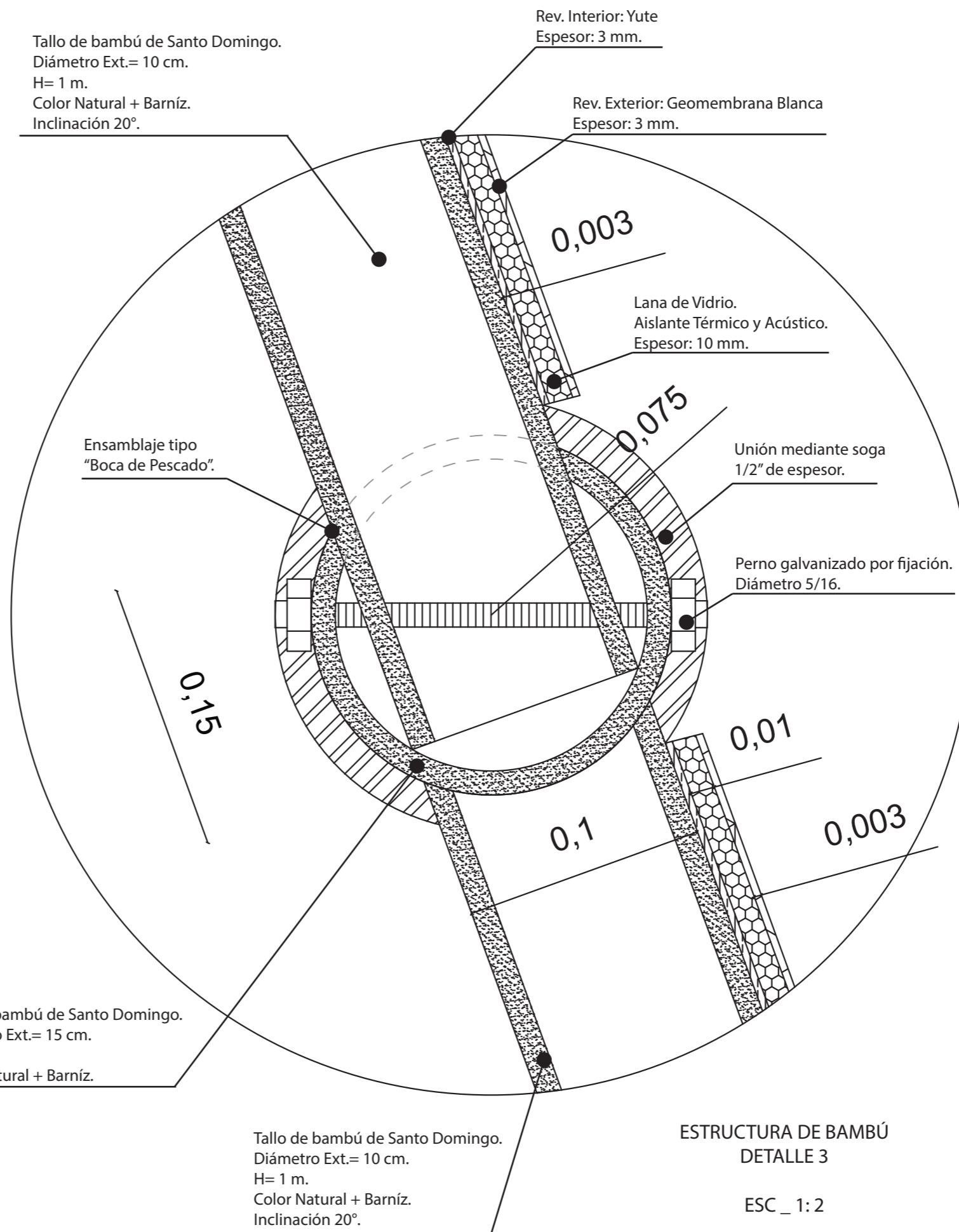


DISEÑO MODELO ENSAMBLAJE TIPO "BOCA DE PESCADO"



MODULO 3
CORTE A - A'
ESC _ 1: 100

Tallo de bambú de Santo Domingo.
Diámetro Ext.= 10 cm.
H= 1 m.
Color Natural + Barníz.
Inclinación 20°.



Viga de bambú de Santo Domingo.
Diámetro Ext.= 15 cm.
H= 1 m.
Color Natural + Barníz.

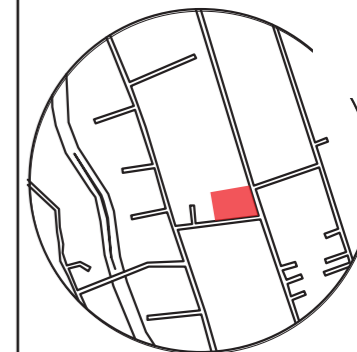
Tallo de bambú de Santo Domingo.
Diámetro Ext.= 10 cm.
H= 1 m.
Color Natural + Barníz.
Inclinación 20°.

ESTRUCTURA DE BAMBÚ
DETALLE 3
ESC _ 1: 2



FACULTAD DE ARQUITECTURA
Y DISEÑO
ESCUELA DE ARQUITECTURA
INTERIOR

Ubicación del proyecto



TRABAJO FIN DE CARRERA
PROPUESTA DE REDISEÑO Y
CAMBIO DE USO DE GRANJA
EDUCATIVA A HOTEL ALTERNATIVO
AJINA

AUTOR:
RAFAELA PIZARRO CERVETTO

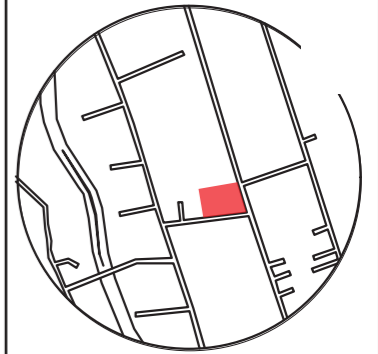
CONTENIDO:
DETALLES CONSTRUCTIVOS

ASESORIA:
ARQ. GUSTAVO VALENCIA

Escala: 1 : 50	Fecha: 2020
-------------------	----------------

Lámina:
54

Ubicación del proyecto



TRABAJO FIN DE CARRERA
PROPUESTA DE REDISEÑO Y
CAMBIO DE USO DE GRANJA
EDUCATIVA A HOTEL ALTERNATIVO
AJINA

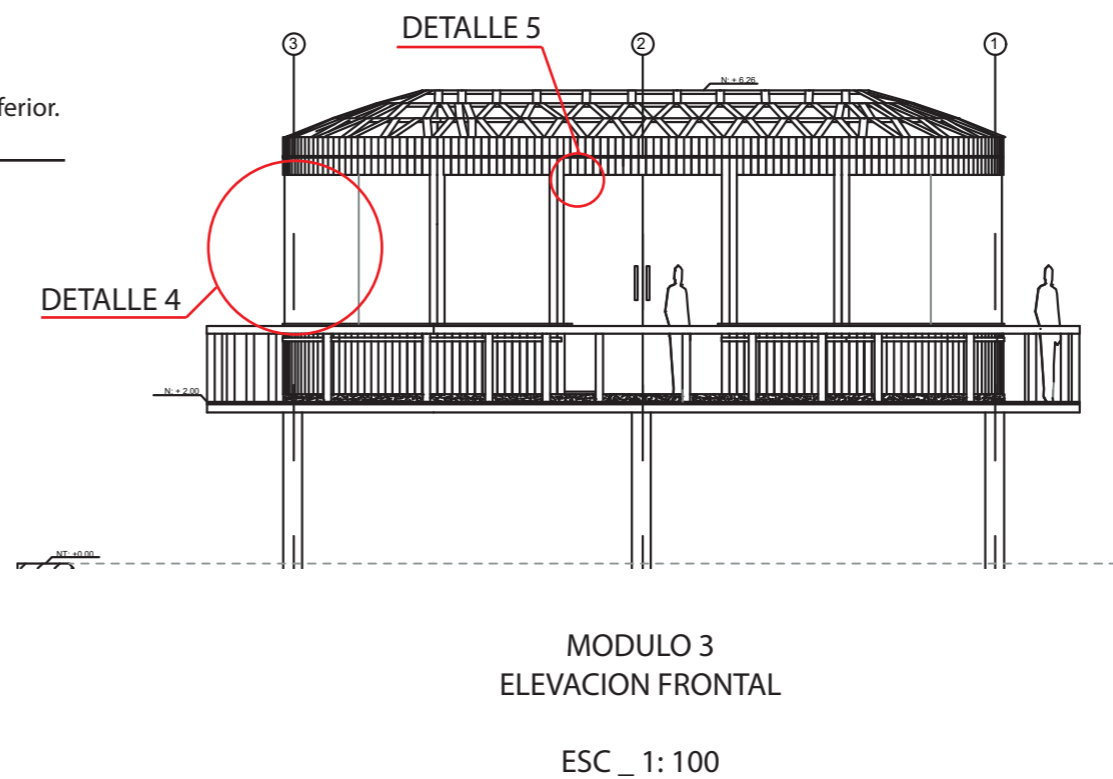
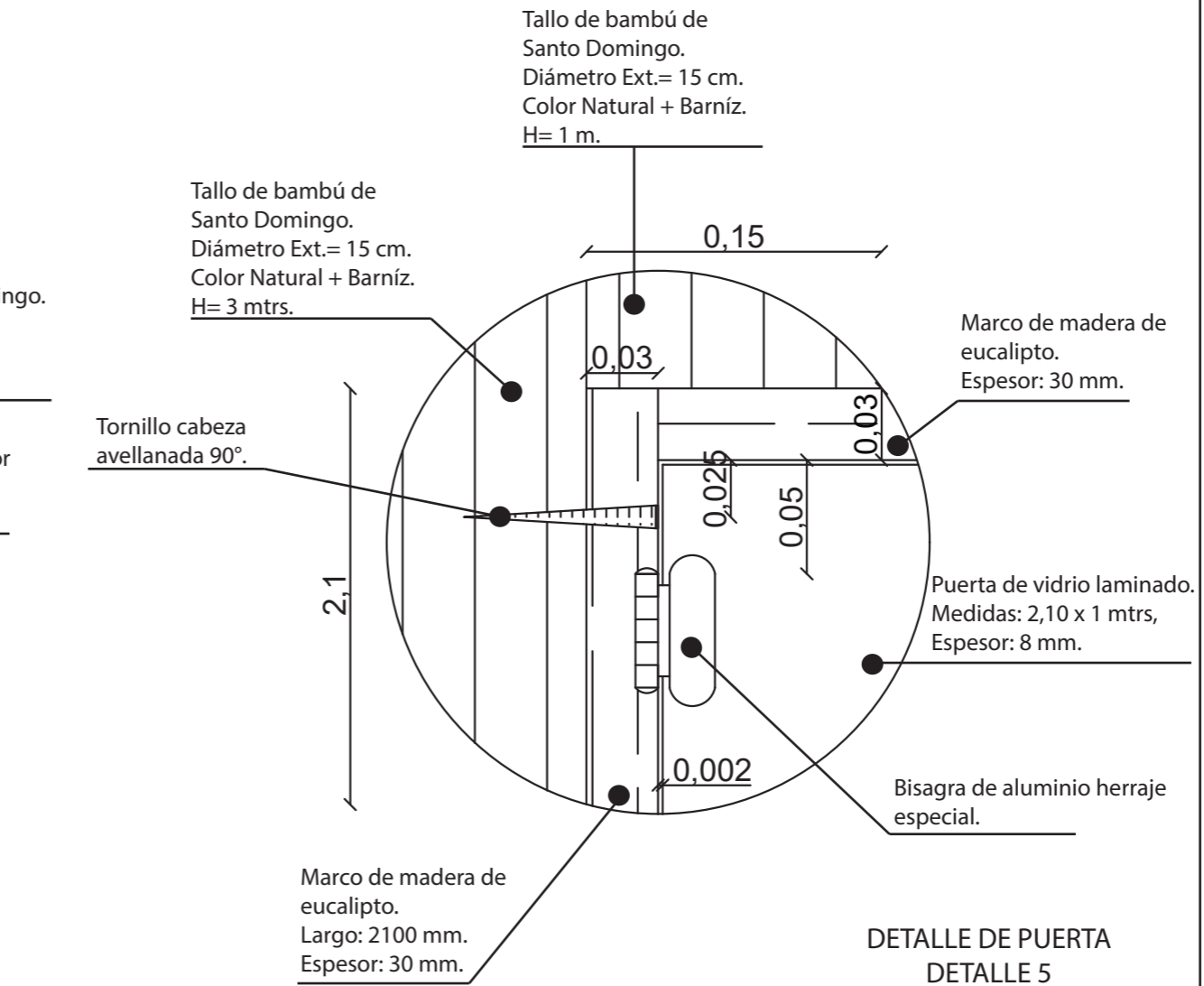
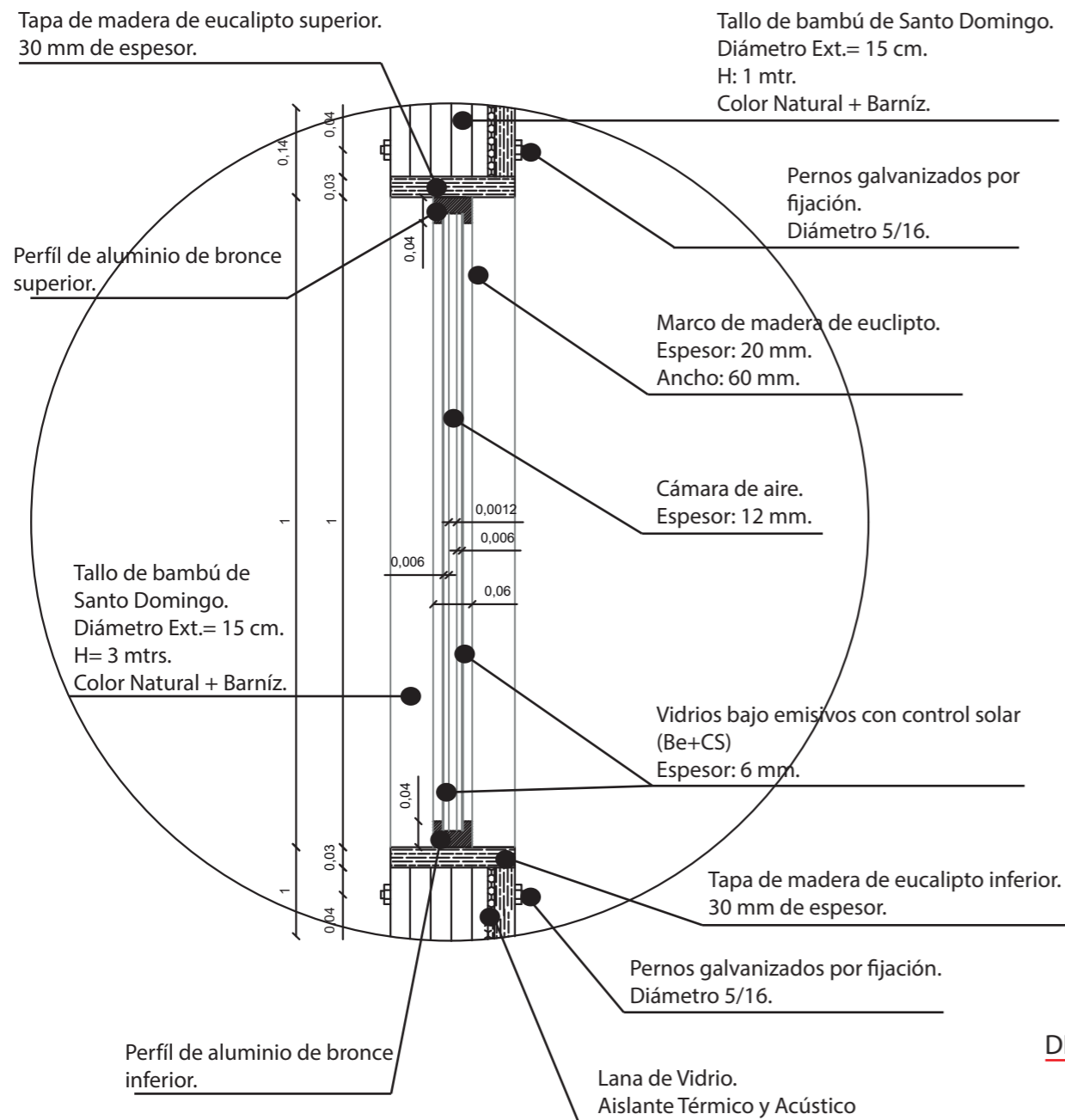
AUTOR:
RAFAELA PIZARRO CERVETTO

CONTENIDO:
DETALLES CONSTRUCTIVOS

ASESORIA:
ARQ. GUSTAVO VALENCIA

Escala:	Fecha:
1:50	2020

Lámina:
55

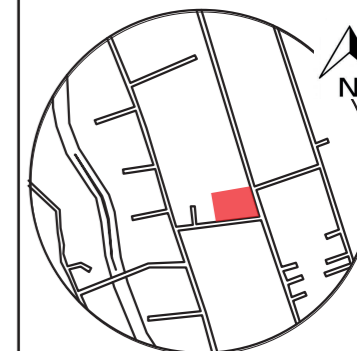




FACULTAD DE ARQUITECTURA
Y DISEÑO

ESCUELA DE ARQUITECTURA
INTERIOR

Ubicación del proyecto



TRABAJO FIN DE CARRERA
PROPUESTA DE REDISEÑO Y
CAMBIO DE USO DE GRANJA
EDUCATIVA A HOTEL ALTERNATIVO
AJINA

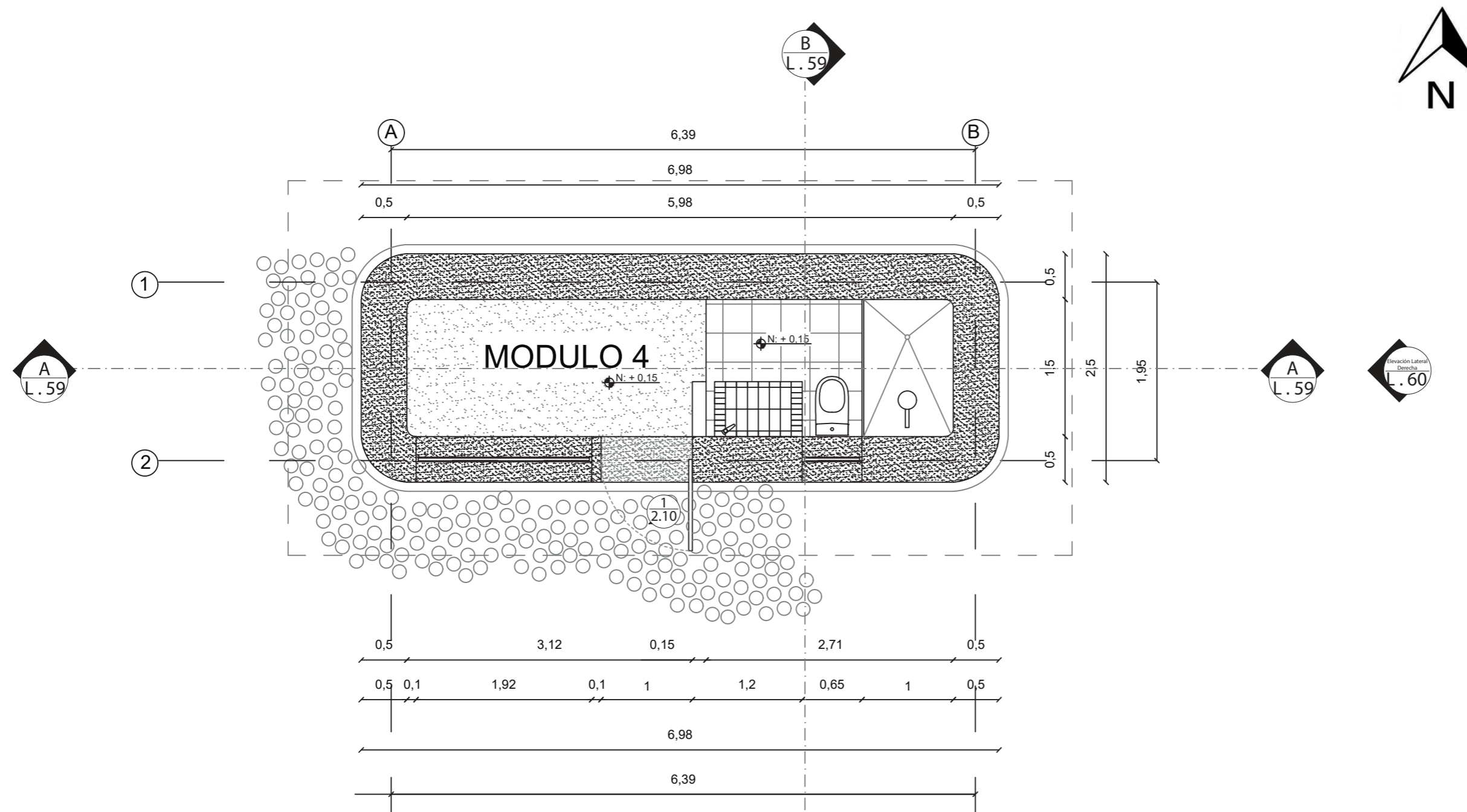
AUTOR:
RAFAELA PIZARRO CERVETTO

CONTENIDO:
MODULO 4
PLANTA ARQUITECTÓNICA

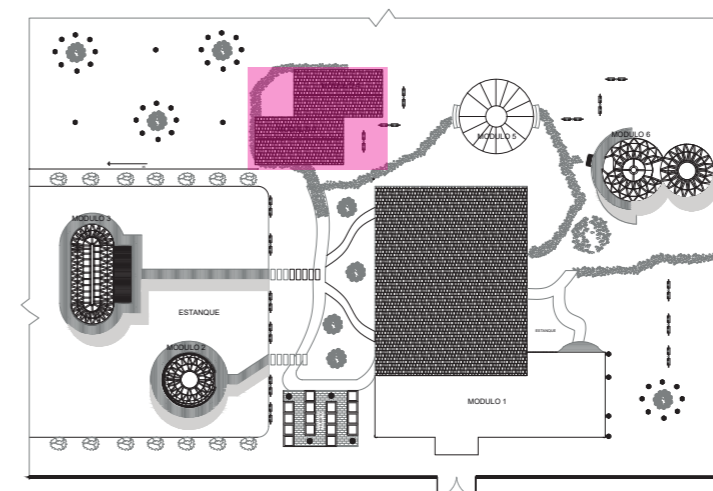
ASESORIA:
ARQ. GUSTAVO VALENCIA

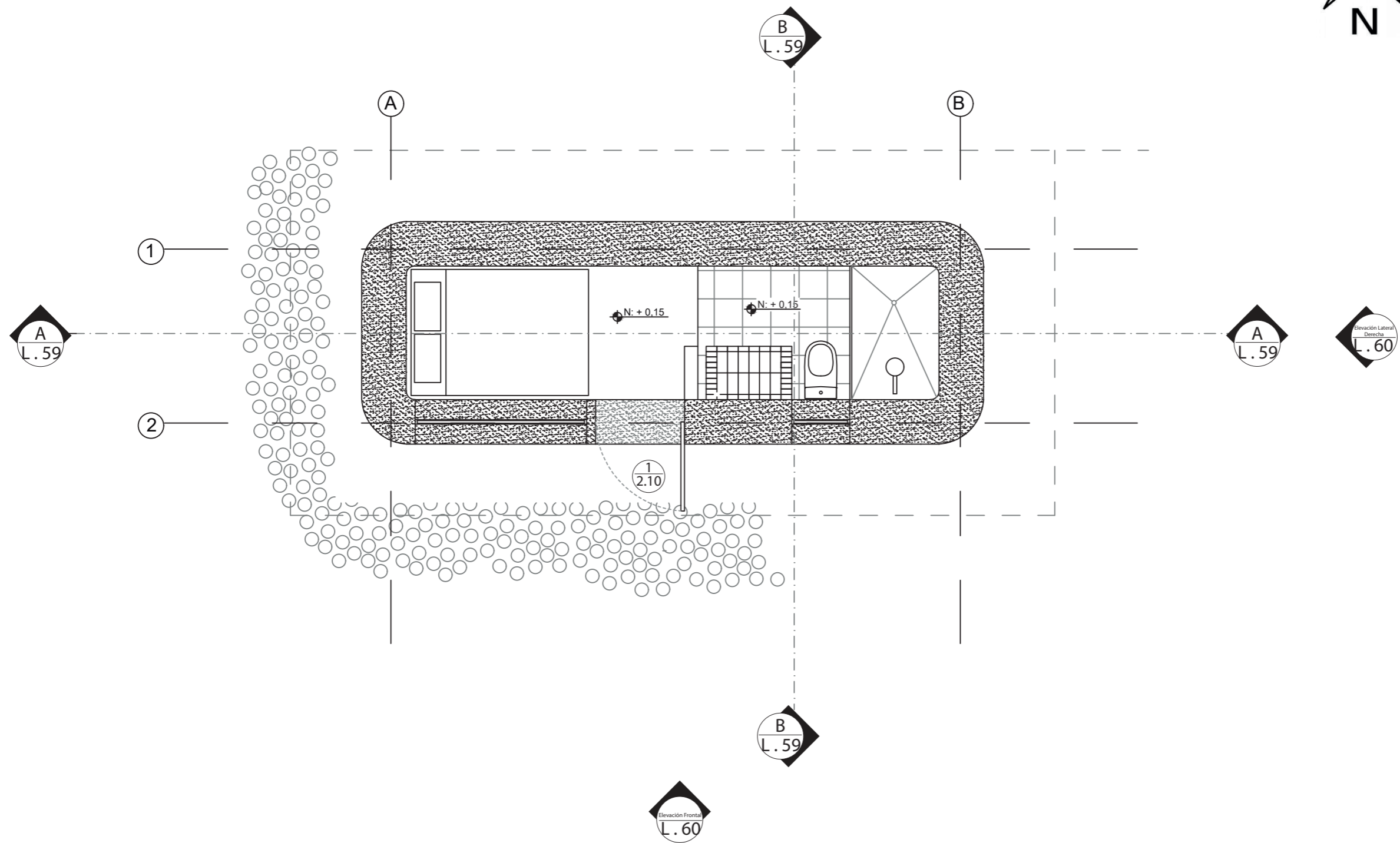
Escala: 1 : 50 Fecha: 2020

Lámina: 56



MODULO 4
PLANTA ARQUITECTONICA
ESC_ 1: 50





MODULO 4
PLANTA ARQ. AMOBLADA

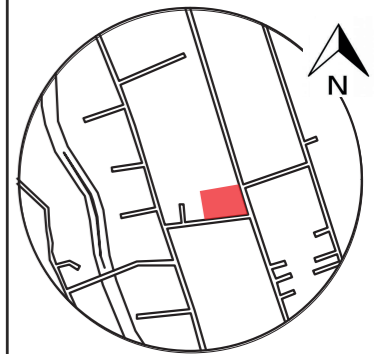
ESC _ 1: 50



FACULTAD DE ARQUITECTURA
Y DISEÑO

ESCUELA DE ARQUITECTURA
INTERIOR

Ubicación del proyecto



TRABAJO FIN DE CARRERA
PROPUESTA DE REDISEÑO Y
CAMBIO DE USO DE GRANJA
EDUCATIVA A HOTEL ALTERNATIVO
AJINA

AUTOR:
RAFAELA PIZARRO CERVETTO

CONTENIDO:
MODULO 4
PLANTA ARQ. AMOBLADA

ASESORIA:
ARQ. GUSTAVO VALENCIA

Escala: 1 : 50	Fecha: 2020
-------------------	----------------

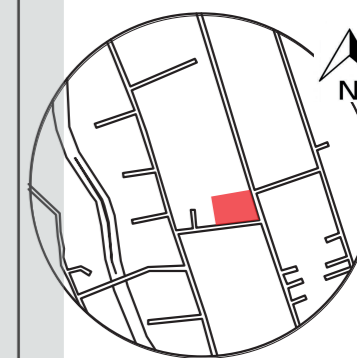
Lámina:
57



FACULTAD DE ARQUITECTURA
Y DISEÑO

ESCUELA DE ARQUITECTURA
INTERIOR

Ubicación del proyecto



TRABAJO FIN DE CARRERA
PROPUESTA DE REDISEÑO Y
CAMBIO DE USO DE GRANJA
EDUCATIVA A HOTEL ALTERNATIVO
AJINA

AUTOR:
RAFAELA PIZARRO CERVETTO

CONTENIDO:

MODULO 4
PLANTA INTERIORISTA

ASESORIA:
ARQ. GUSTAVO VALENCIA

Escala:	Fecha:
1 : 40	2020

Lámina:
58



B
L. 59

B
L. 59

Elevación Frontal
L. 60

A
L. 59

Elevación Lateral
Derecha
L. 60

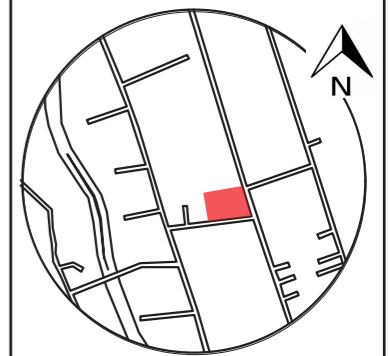
A
L. 59



MODULO 4
PLANTA INTERIORISTA

ESC_ 1:40

Ubicación del proyecto



TRABAJO FIN DE CARRERA
PROPUESTA DE REDISEÑO Y
CAMBIO DE USO DE GRANJA
EDUCATIVA A HOTEL ALTERNATIVO
AJINA

AUTOR:
RAFAELA PIZARRO CERVETTO

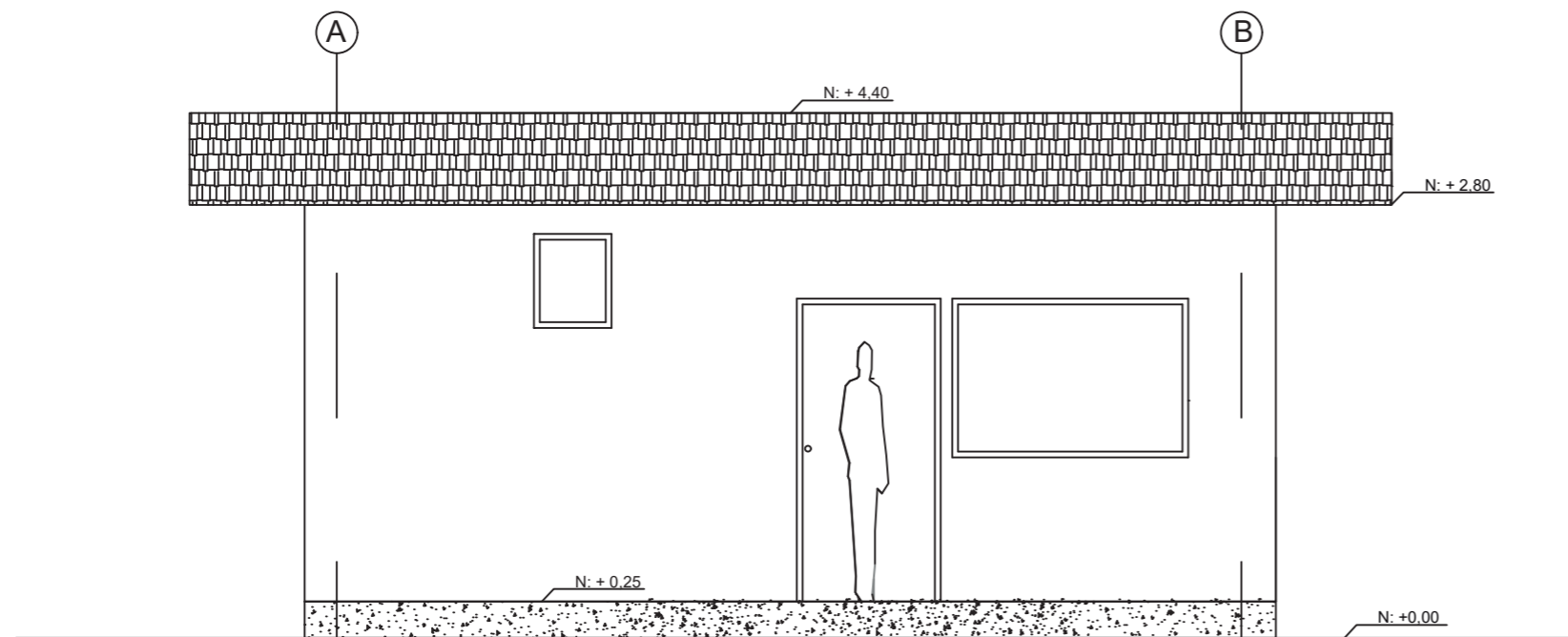
CONTENIDO:

MODULO 4
CORTES

ASESORIA:
ARQ. GUSTAVO VALENCIA

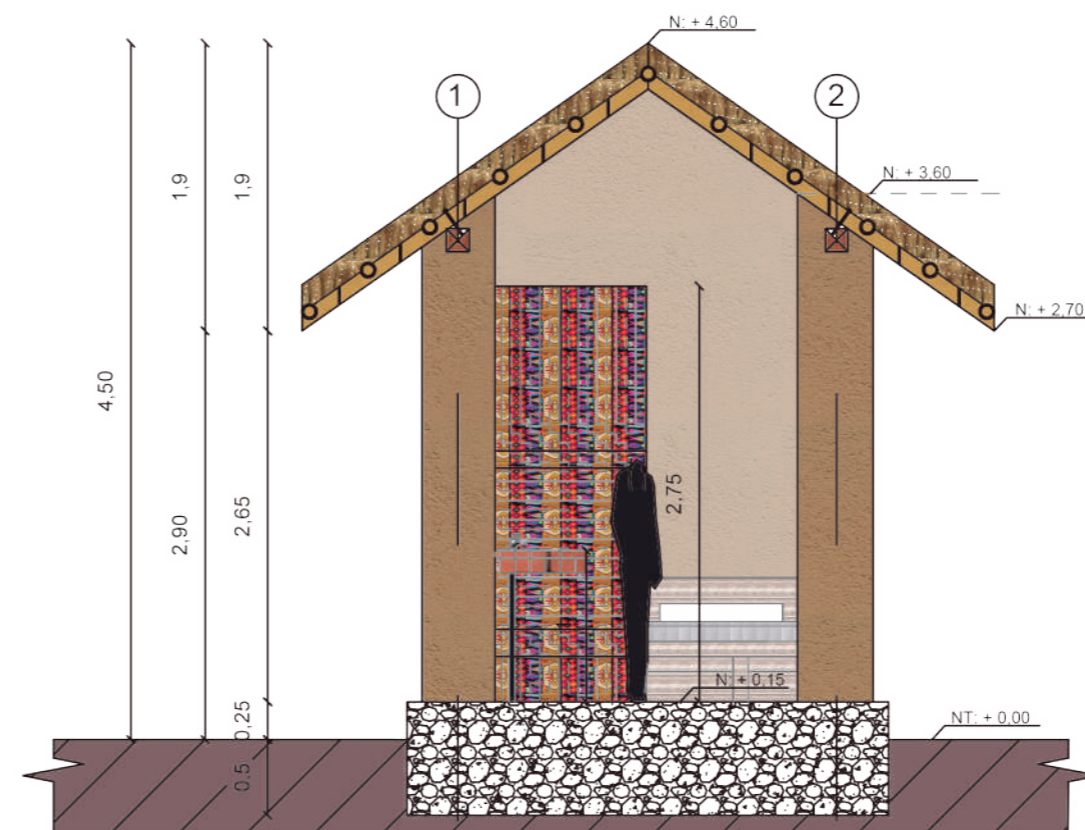
Escala: 1:50	Fecha: 2020
-----------------	----------------

Lámina:
59



MODULO 4
CORTE A - A'

ESC_ 1: 50



MODULO 4
CORTE B - B'

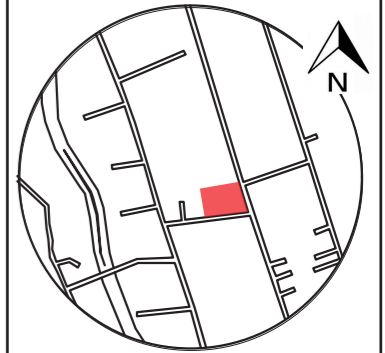
ESC_ 1: 50

udla

FACULTAD DE ARQUITECTURA
Y DISEÑO

ESCUELA DE ARQUITECTURA
INTERIOR

Ubicación del proyecto



TRABAJO FIN DE CARRERA
PROPUESTA DE REDISEÑO Y
CAMBIO DE USO DE GRANJA
EDUCATIVA A HOTEL ALTERNATIVO
AJINA

AUTOR:
RAFAELA PIZARRO CERVETTO

CONTENIDO:
MODULO 4
ELEVACIONES

ASESORIA:
ARQ. GUSTAVO VALENCIA

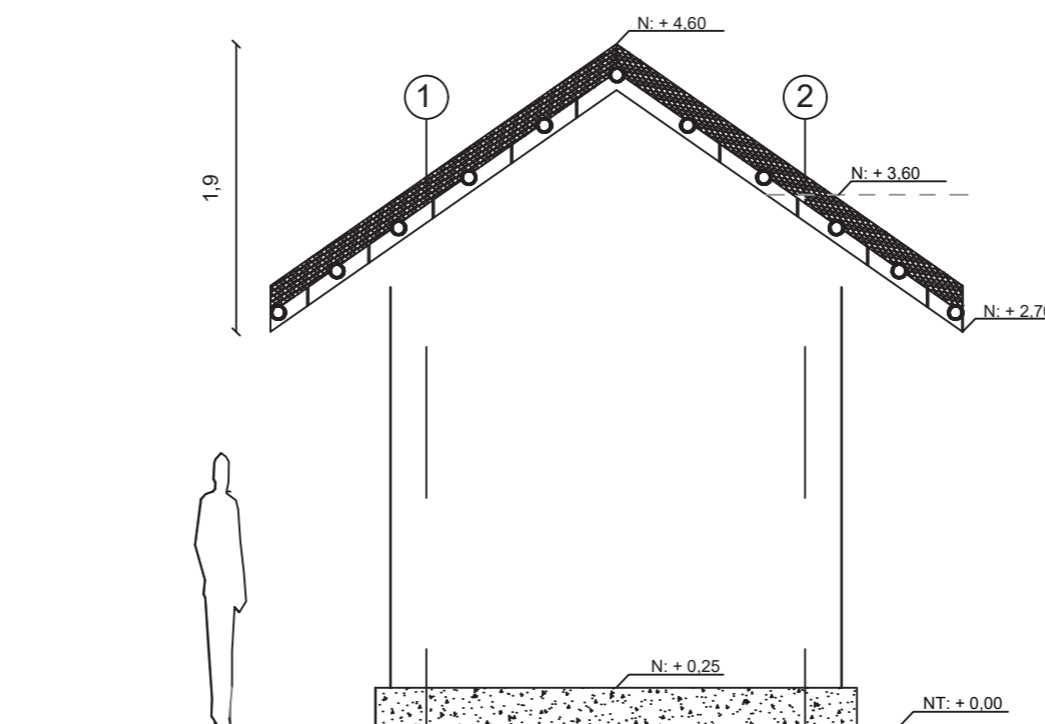
Escala: 1 : 50	Fecha: 2020
-------------------	----------------

Lámina:
60



MODULO 4
ELEVACIÓN FRONTAL

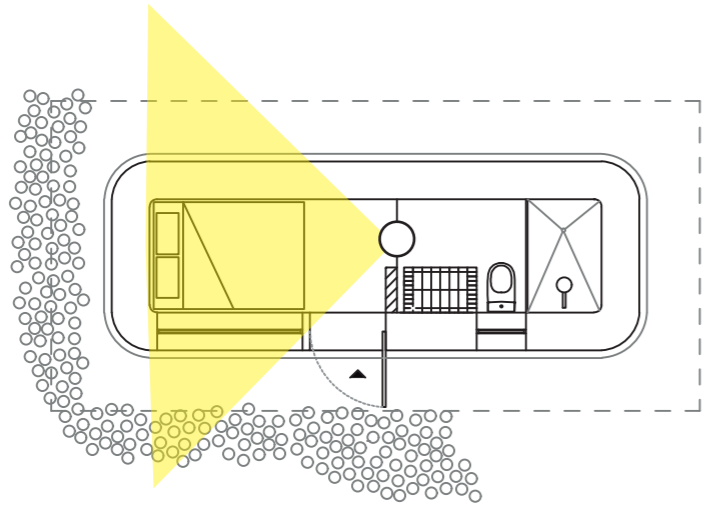
ESC _ 1: 50



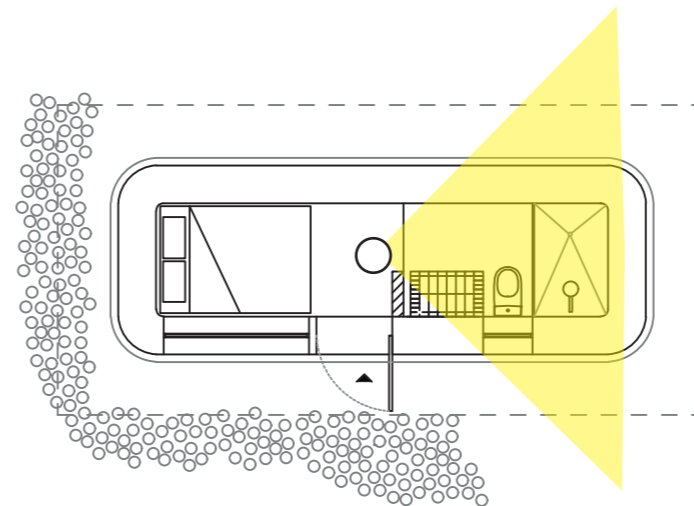
MODULO 4
ELEVACIÓN LATERAL DERECHA

ESC _ 1: 50

ESPACIOS



Àrea: Mòdulo 4 - Dormitorio



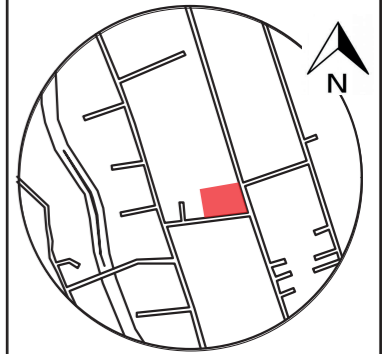
Àrea: Mòdulo 4 - Baño

uola

FACULTAD DE ARQUITECTURA
Y DISEÑO

ESCUELA DE ARQUITECTURA
INTERIOR

Ubicación del proyecto



TRABAJO FIN DE CARRERA
PROPUESTA DE REDISEÑO Y
CAMBIO DE USO DE GRANJA
EDUCATIVA A HOTEL ALTERNATIVO
AJINA

AUTOR:
RAFAELA PIZARRO CERVETTO

CONTENIDO:
RENDERS

ASESORIA:
ARQ. GUSTAVO VALENCIA

Escala:	Fecha:
S . E	2020

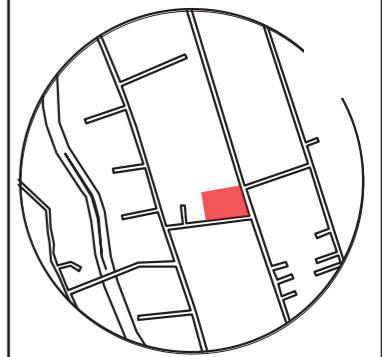
Lámina:
61



FACULTAD DE ARQUITECTURA Y DISEÑO

ESCUELA DE ARQUITECTURA INTERIOR

Ubicación del proyecto



TRABAJO FIN DE CARRERA
PROPUESTA DE REDISEÑO Y CAMBIO DE USO DE GRANJA EDUCATIVA A HOTEL ALTERNATIVO AJINA

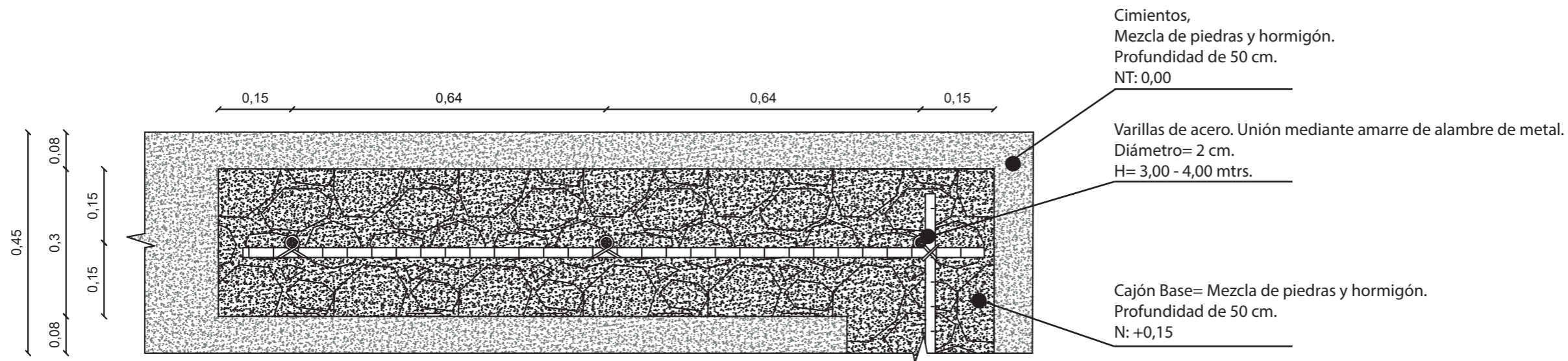
AUTOR:
RAFAELA PIZARRO CERVETTO

CONTENIDO:
ESTRUCTURA DE ADOBBE

ASESORIA:
ARQ. GUSTAVO VALENCIA


Escala: 1:5
Fecha: 2020

Lámina: 62



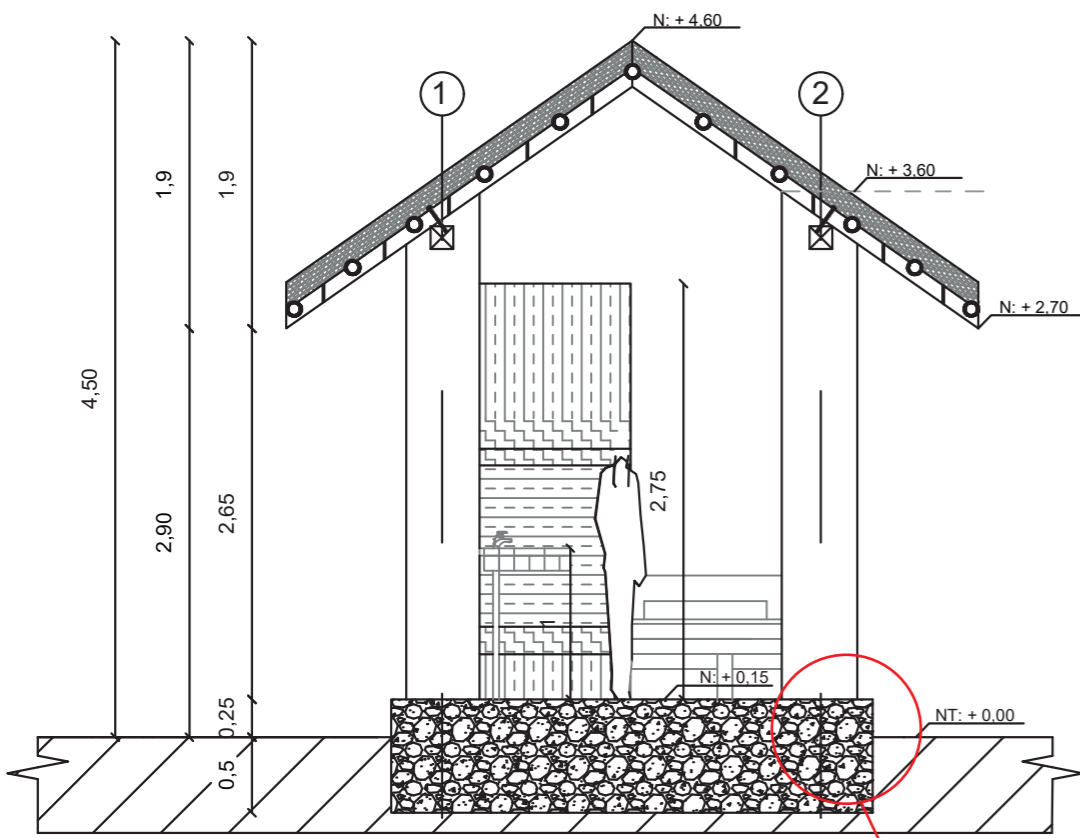
ESTRUCTURA DE ADOBBE
VISTA EN PLANTA

ESC_ 1: 10



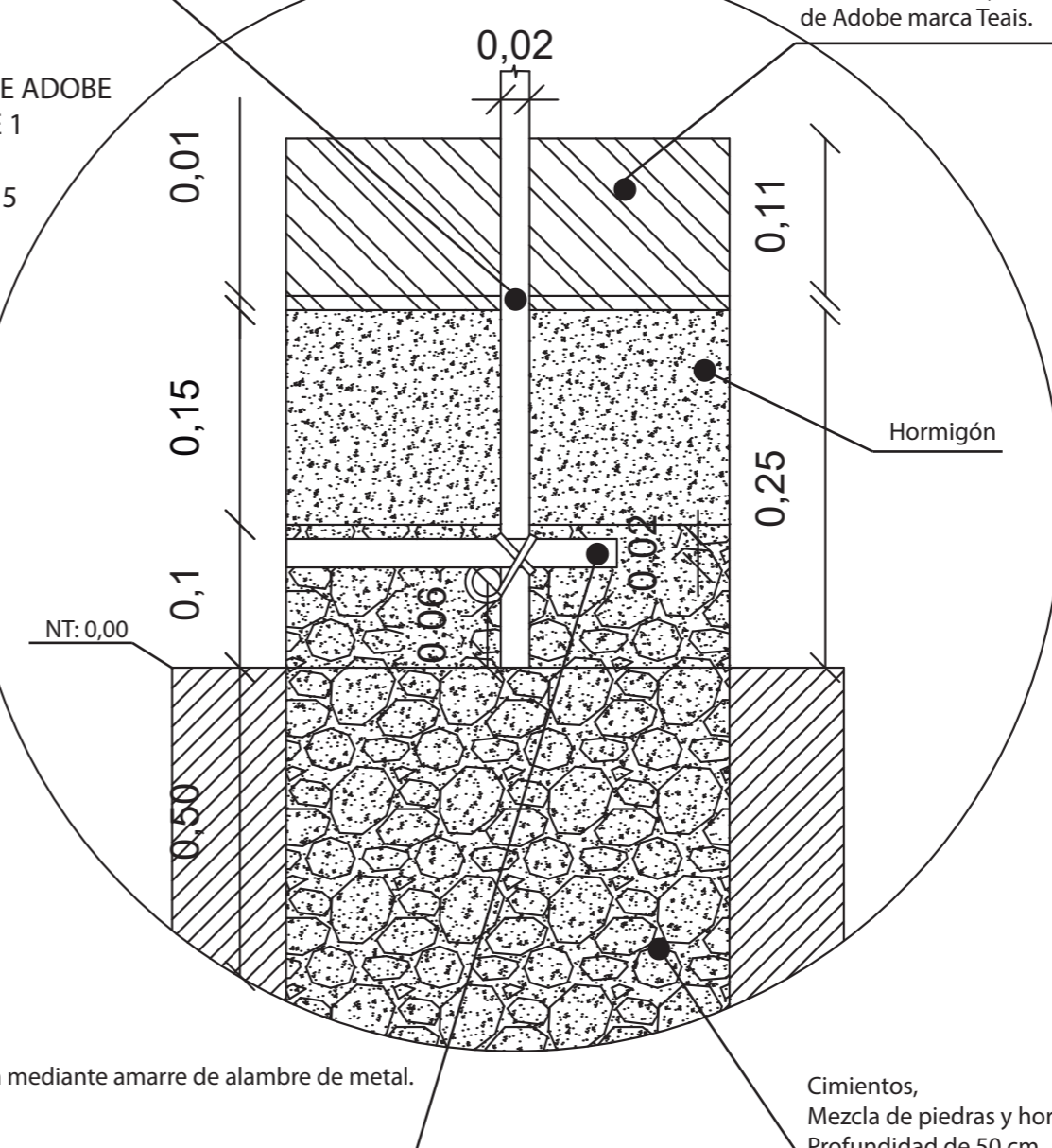
ESTRUCTURA DE ADOBBE
DETALLE 1

ESC_ 1: 5



MODULO 4
CORTE A - A'

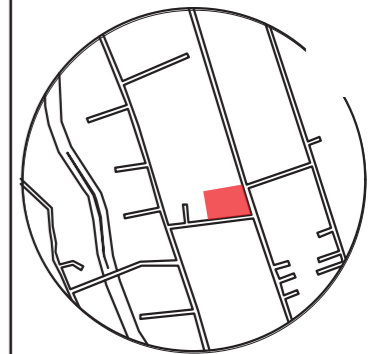
ESC_ 1: 50



Varillas de acero. Unión mediante amarre de alambre de metal. Diámetro= 2 cm. H= 3,00 - 4,00 mtrs.

Cimientos, Mezcla de piedras y hormigón. Profundidad de 50 cm.

Ubicación del proyecto



TRABAJO FIN DE CARRERA
PROPUESTA DE REDISEÑO Y CAMBIO DE USO DE GRANJA EDUCATIVA A HOTEL ALTERNATIVO AJINA

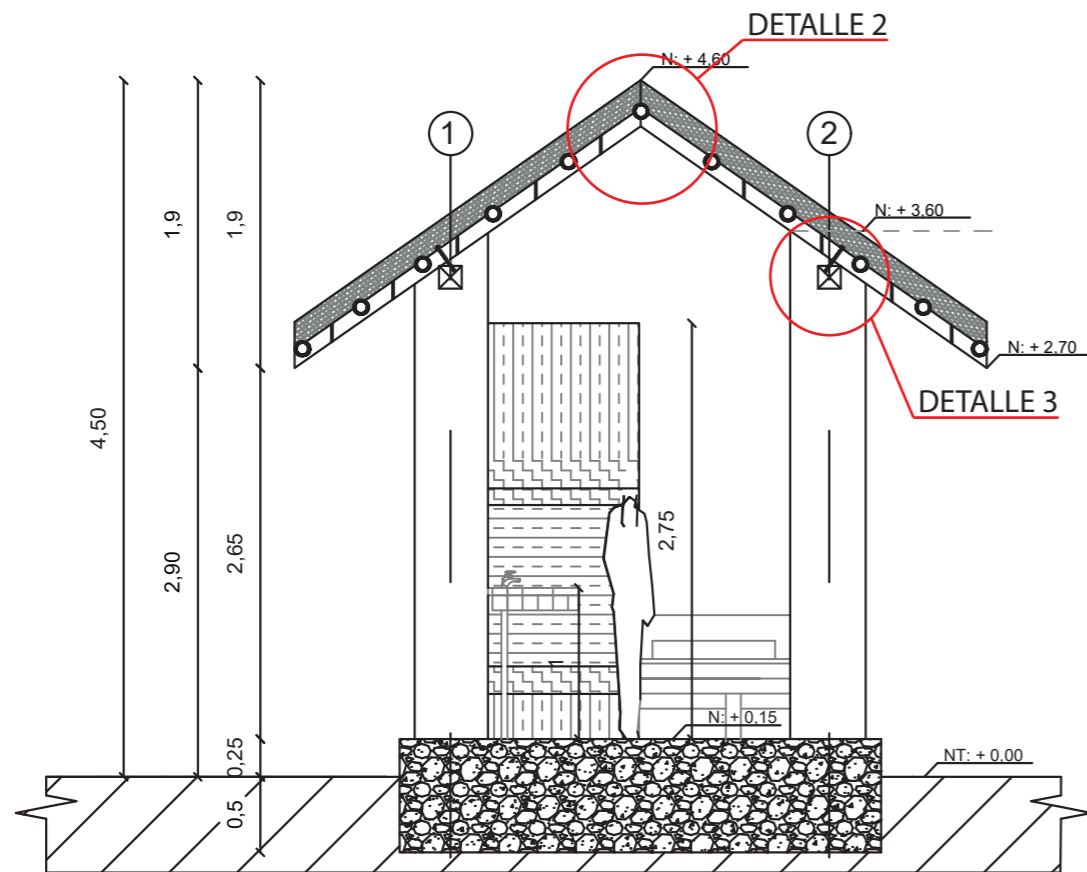
AUTOR:
RAFAELA PIZARRO CERVETTO

CONTENIDO:
ANCLAJE DE CUBIERTA

ASESORIA:
ARQ. GUSTAVO VALENCIA

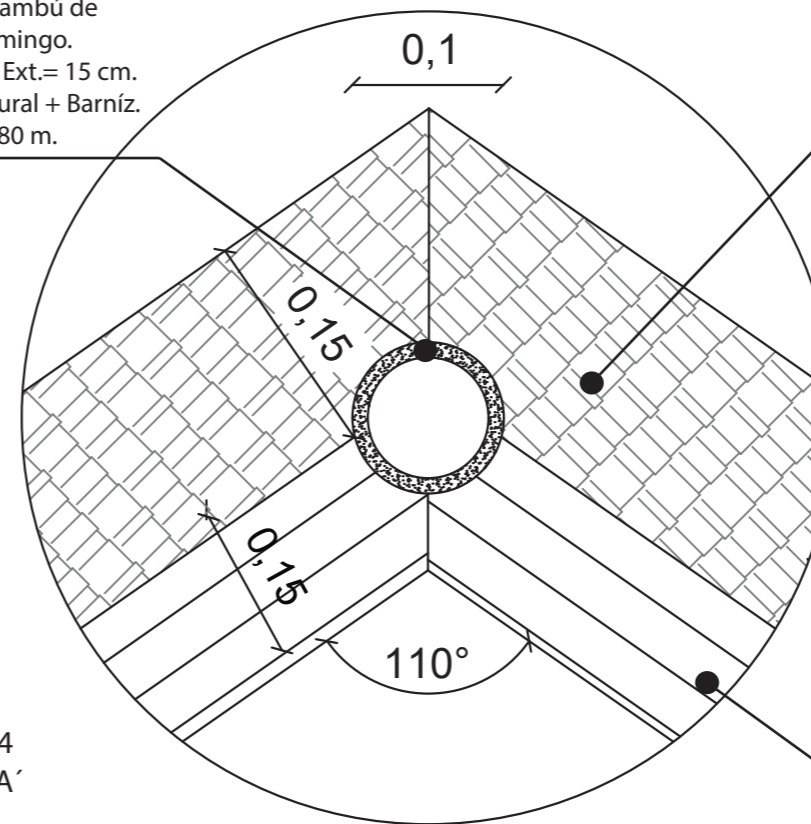
Escala:	Fecha:
1:5	2020

Lámina:
63



MODULO 4
CORTE A - A'
ESC _ 1: 50

Tallo de bambú de Santo Domingo.
Diámetro Ext.= 15 cm.
Color Natural + Barníz.
Largo= 2,80 m.

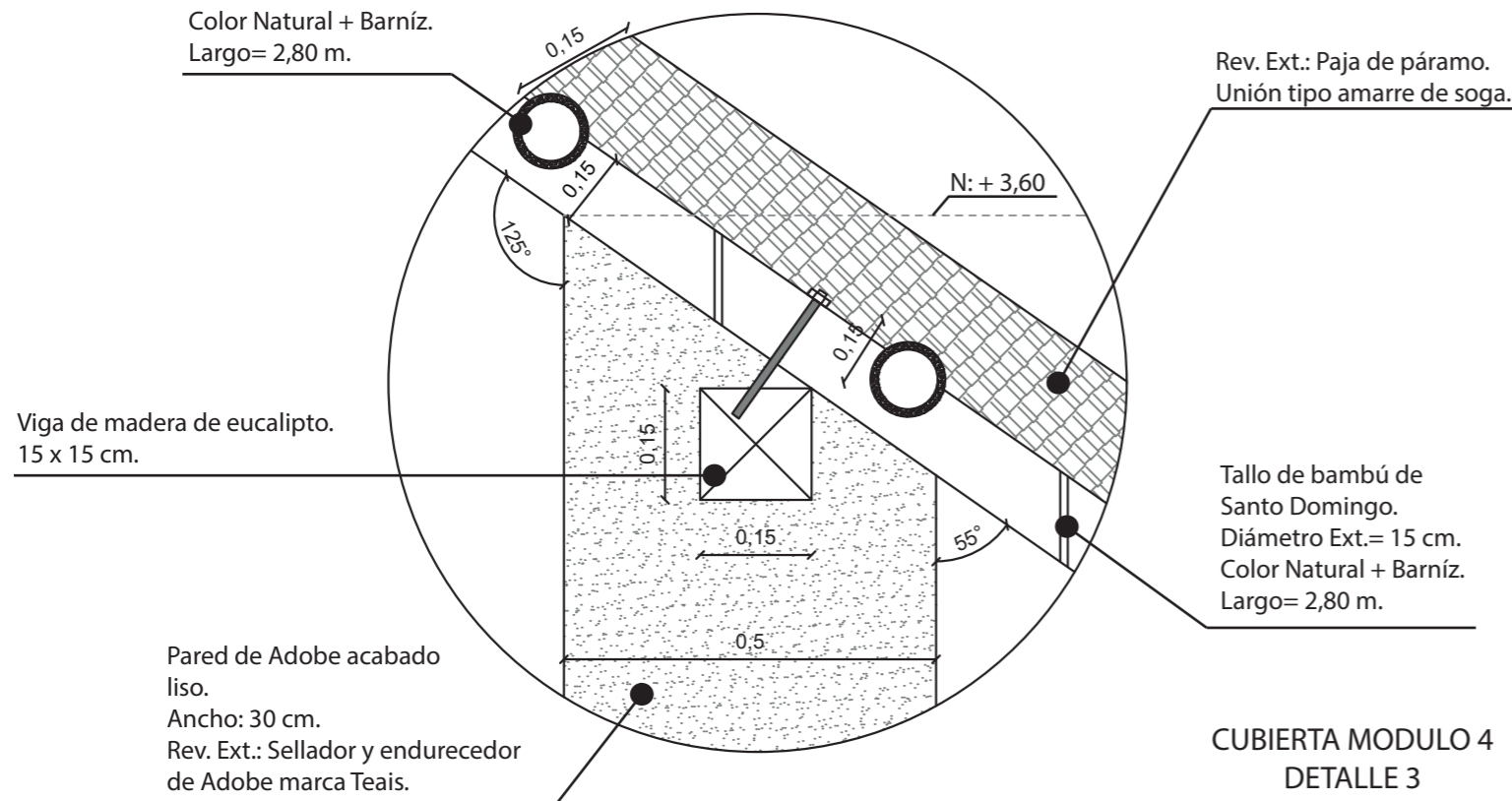


CUBIERTA MODULO 4
DETALLE 2
ESC _ 1: 5

Rev. Ext.: Paja de páramo.
Unión tipo amarre de sogá.

Tallo de bambú de Santo Domingo.
Diámetro Ext.= 15 cm.
Color Natural + Barníz.
Largo= 2,80 m.

Tallo de bambú de Santo Domingo.
Diámetro Ext.= 15 cm.
Color Natural + Barníz.
Largo= 2,80 m.



CUBIERTA MODULO 4
DETALLE 3
ESC _ 1: 10

Rev. Ext.: Paja de páramo.
Unión tipo amarre de sogá.

Tallo de bambú de Santo Domingo.
Diámetro Ext.= 15 cm.
Color Natural + Barníz.
Largo= 2,80 m.

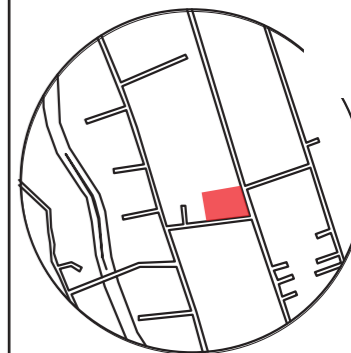
Viga de madera de eucalipto.
15 x 15 cm.

Pared de Adobe acabado liso.
Ancho: 30 cm.
Rev. Ext.: Sellador y endurecedor de Adobe marca Teais.



DISEÑO MODELO DE CUBIERTA CON PAJA DE PÁRAMO.

Ubicación del proyecto



TRABAJO FIN DE CARRERA
PROPUESTA DE REDISEÑO Y
CAMBIO DE USO DE GRANJA
EDUCATIVA A HOTEL ALTERNATIVO
AJINA

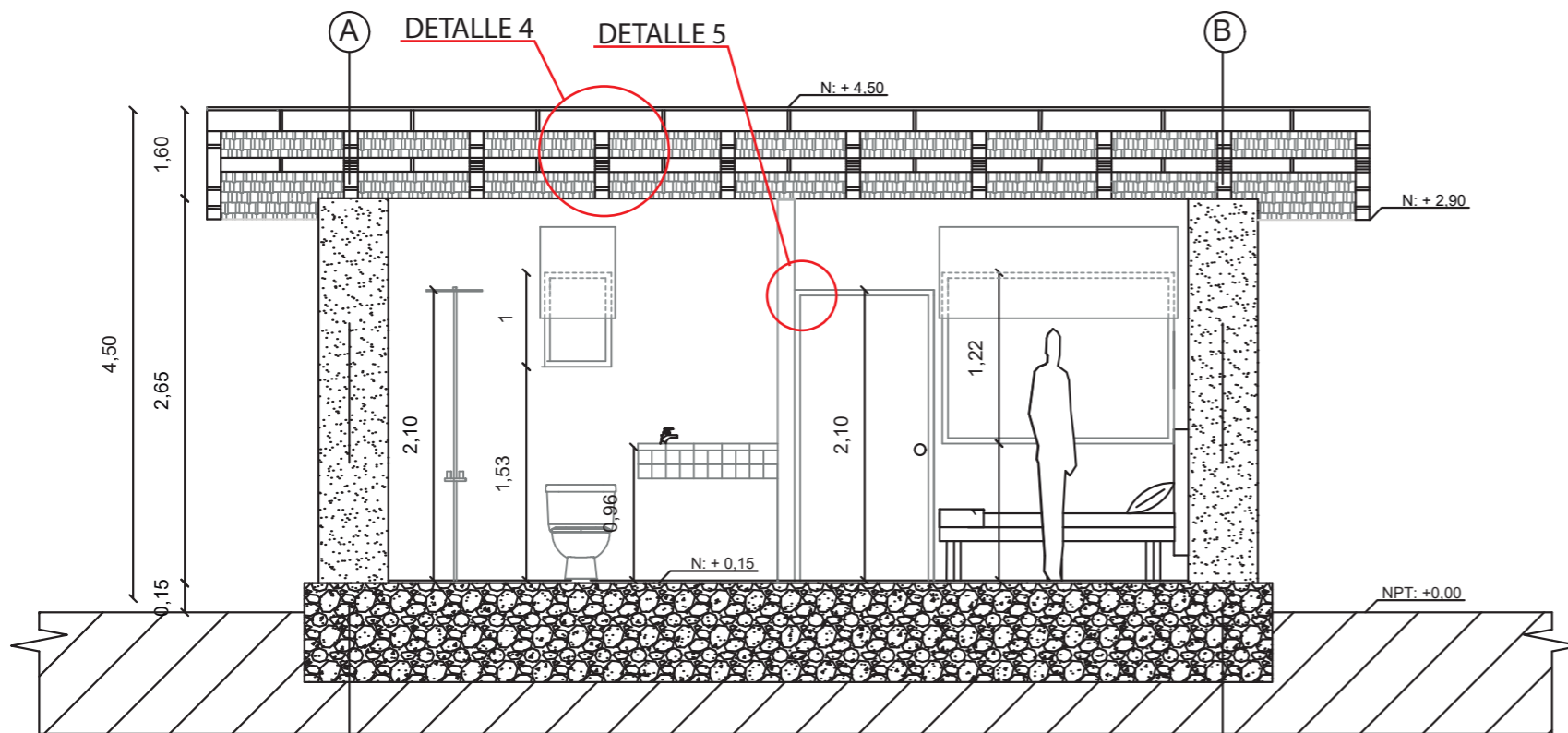
AUTOR:
RAFAELA PIZARRO CERVETTO

CONTENIDO:
ANCLAJE DE CUBIERTA &
ANCLAJE DE PUERTA

ASESORIA:
ARQ. GUSTAVO VALENCIA

Escala:	Fecha:
1:5	2020

Lámina:
64



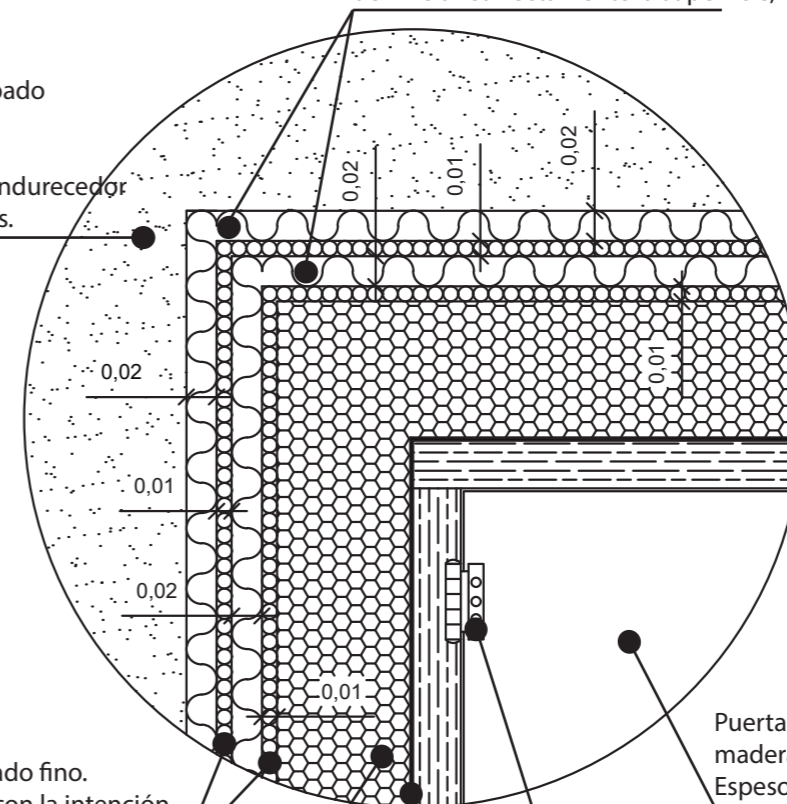
MODULO 4
CORTE B - B'
ESC _ 1: 50

DETALLE DE PUERTA
DETALLE 5

ESC _ 1: 5

Yeso de grano paleteado grueso.
Se utiliza doble capa con la intención
de nivelar correctamente la superficie,

Pared de Adobe acabado
liso.
Ancho: 30 cm.
Rev. Ext.: Sellador y endurecedor
de Adobe marca Teais.



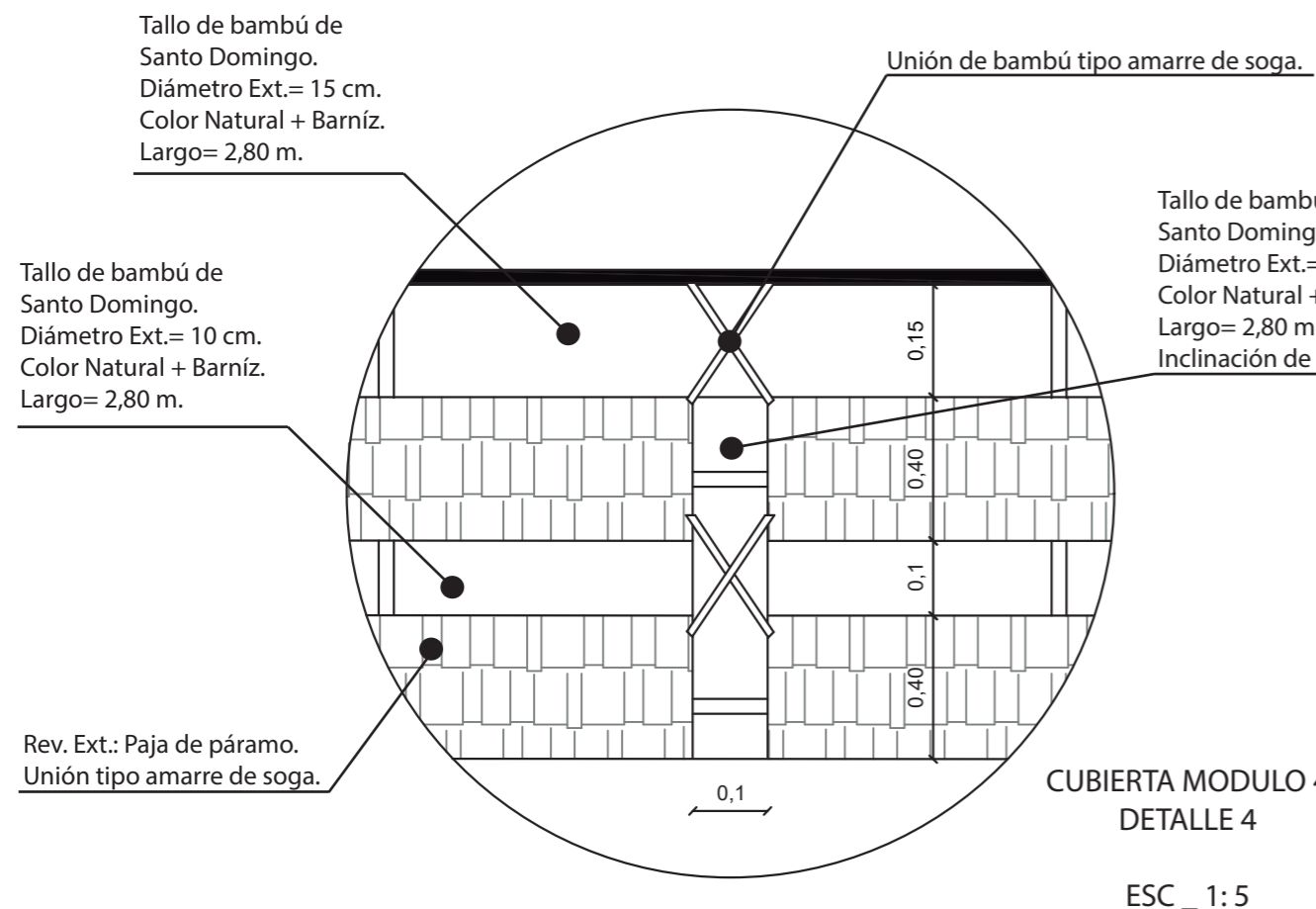
Yeso de grano paleteado fino.
Se utiliza doble capa con la intención
de nivelar correctamente la superficie.

Puerta sólida de
madera de eucalipto.
Espesor: 4mm.

Espuma de poliuretano de
pequeño espesor.

Bisagra de acero.
Tornillos de cabeza
avellanada 90°.

Poliuretano - Unión Madera de Eucalipto
con perfil metálico.



CUBIERTA MODULO 4
DETALLE 4
ESC _ 1: 5

Tallo de bambú de
Santo Domingo.
Diámetro Ext.= 15 cm.
Color Natural + Barníz.
Largo= 2,80 m.

Unión de bambú tipo amarre de sogá.

Tallo de bambú de
Santo Domingo.
Diámetro Ext.= 10 cm.
Color Natural + Barníz.
Largo= 2,80 m.
Inclinación de 55°.

Tallo de bambú de
Santo Domingo.
Diámetro Ext.= 10 cm.
Color Natural + Barníz.
Largo= 2,80 m.

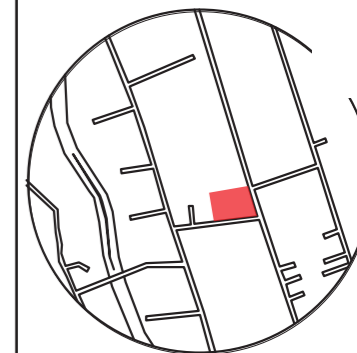
Rev. Ext.: Paja de páramo.
Unión tipo amarre de sogá.



FACULTAD DE ARQUITECTURA
Y DISEÑO

ESCUELA DE ARQUITECTURA
INTERIOR

Ubicación del proyecto



TRABAJO FIN DE CARRERA
PROPUESTA DE REDISEÑO Y
CAMBIO DE USO DE GRANJA
EDUCATIVA A HOTEL ALTERNATIVO
AJINA

AUTOR:
RAFAELA PIZARRO CERVETTO

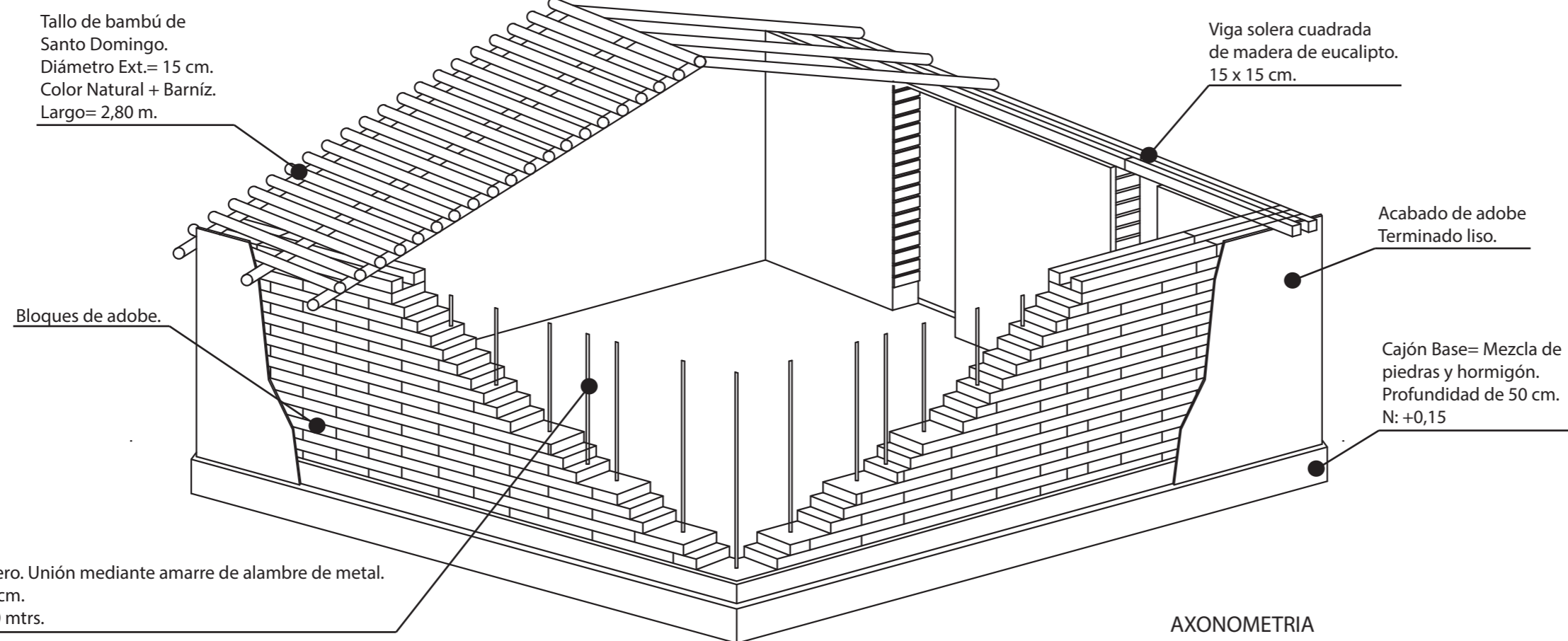
CONTENIDO:
ISOMETRÍA DE ESTRUCTURA
DE ABODE

ASESORIA:
ARQ. GUSTAVO VALENCIA

Escala:
1 : 75

Fecha:
2020

Lámina:
65



Tallo de bambú de
Santo Domingo.
Diámetro Ext.= 15 cm.
Color Natural + Barniz.
Largo= 2,80 m.

Viga solera cuadrada
de madera de eucalipto.
15 x 15 cm.

Acabado de adobe
Terminado liso.

Bloques de adobe.

Cajón Base= Mezcla de
piedras y hormigón.
Profundidad de 50 cm.
N: +0,15

Varillas de acero. Unión mediante amarre de alambre de metal.
Diámetro= 2 cm.
H= 3,00 - 4,00 mtrs.

AXONOMETRIA

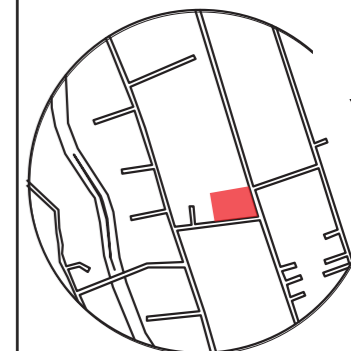
ESC_ 1 : 75



FACULTAD DE ARQUITECTURA
Y DISEÑO

ESCUELA DE ARQUITECTURA
INTERIOR

Ubicación del proyecto



TRABAJO FIN DE CARRERA
PROPUESTA DE REDISEÑO Y
CAMBIO DE USO DE GRANJA
EDUCATIVA A HOTEL ALTERNATIVO
AJINA

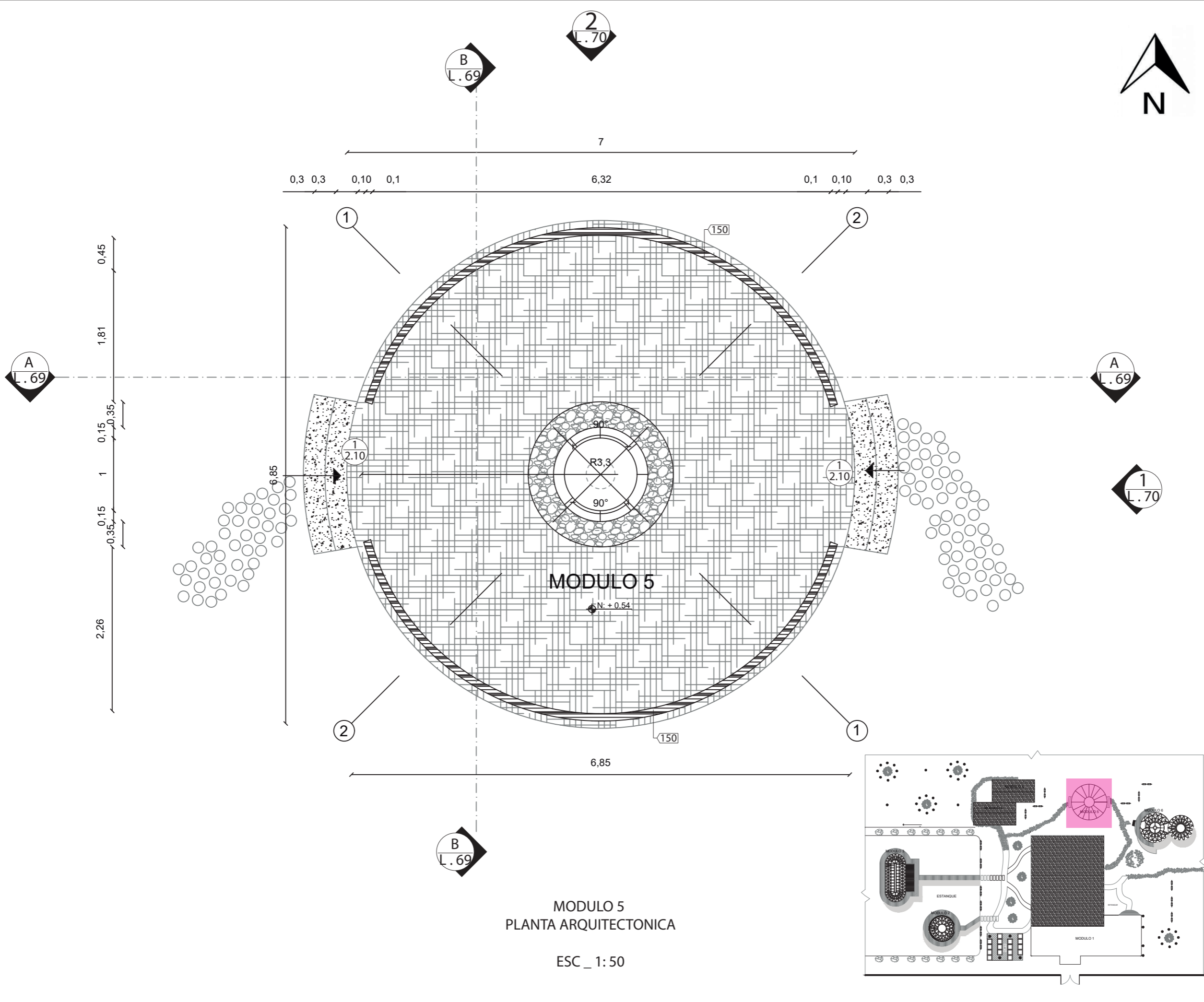
AUTOR:
RAFAELA PIZARRO CERVETTO

CONTENIDO:
MODULO 5
PLANTA ARQUITECTÓNICA

ASESORIA:
ARQ. GUSTAVO VALENCIA

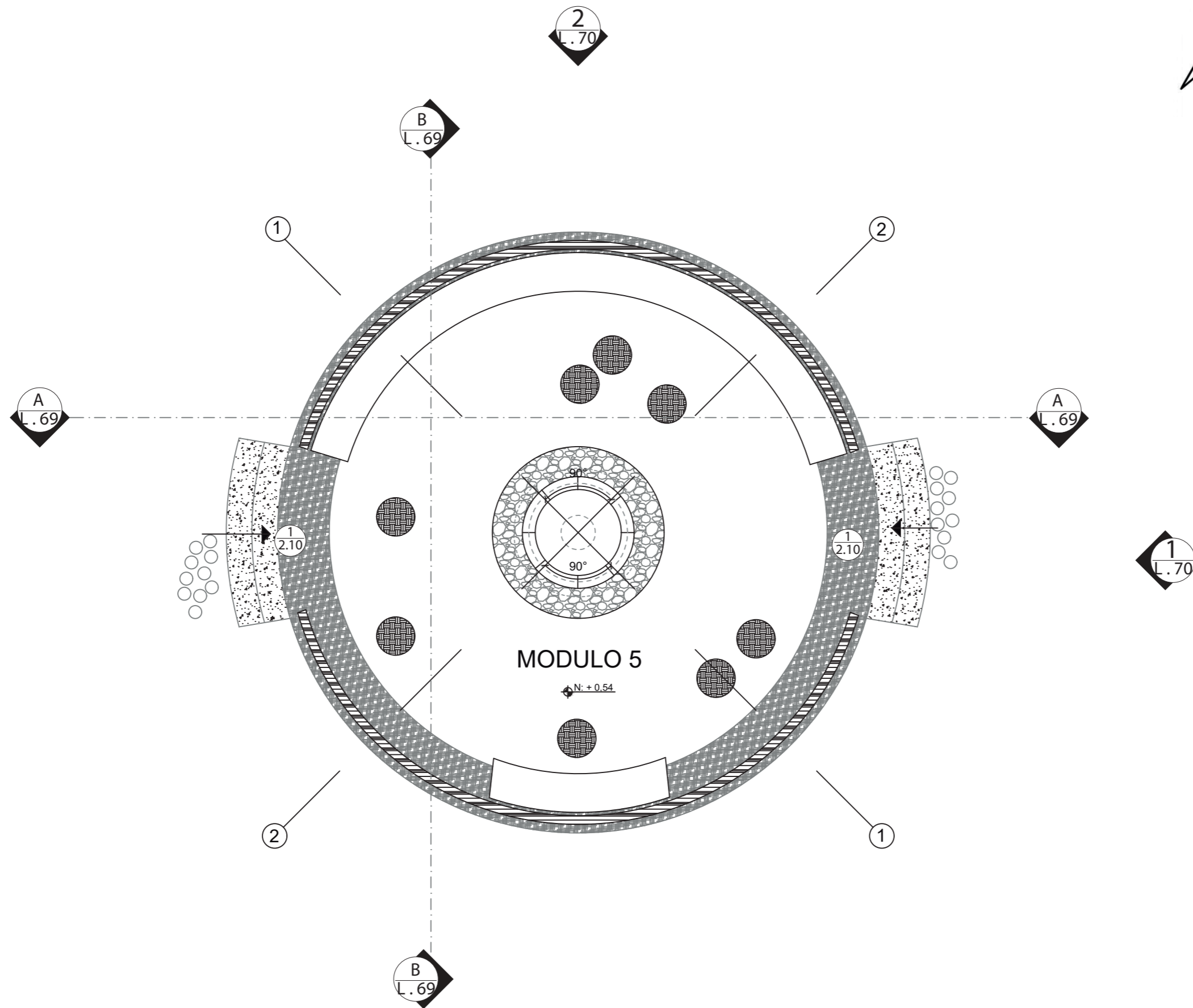
Escala: 1:50
Fecha: 2020

Lámina: 66



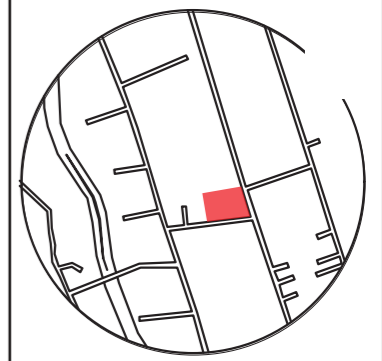
MODULO 5
PLANTA ARQUITECTONICA

ESC _ 1:50



FACULTAD DE ARQUITECTURA
Y DISEÑO
ESCUELA DE ARQUITECTURA
INTERIOR

Ubicación del proyecto



TRABAJO FIN DE CARRERA
PROPUESTA DE REDISEÑO Y
CAMBIO DE USO DE GRANJA
EDUCATIVA A HOTEL ALTERNATIVO
AJINA

AUTOR:
RAFAELA PIZARRO CERVETTO

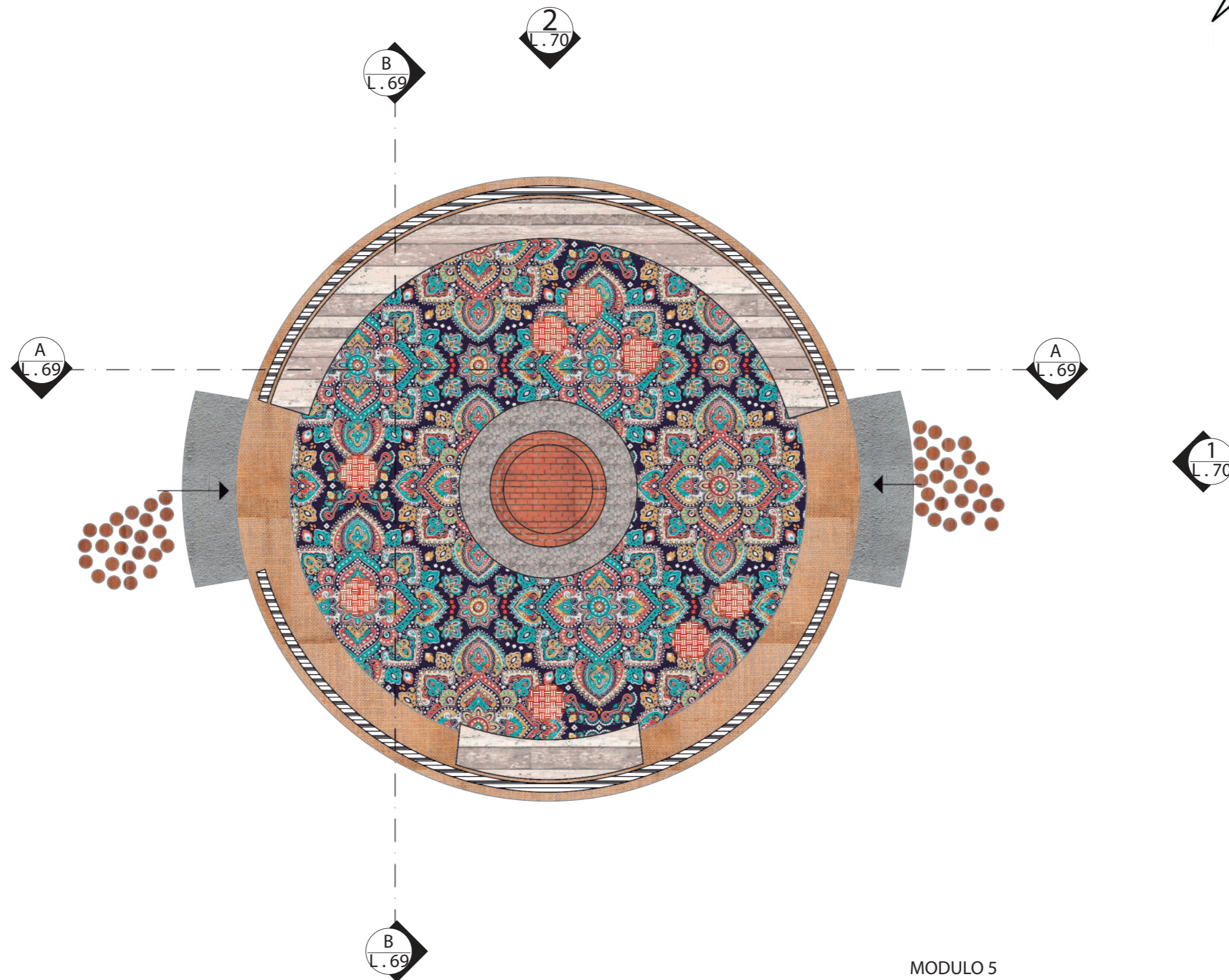
CONTENIDO:
MODULO 5
PLANTA ARQ. AMOBLADA

ASESORIA:
ARQ. GUSTAVO VALENCIA

Escala: 1 : 50	Fecha: 2020
-------------------	----------------

Lámina:
67

MODULO 5
PLANTA ARQ. AMOBLADA
ESC _ 1: 50



MODULO 5
PLANTA INTERIORISTA

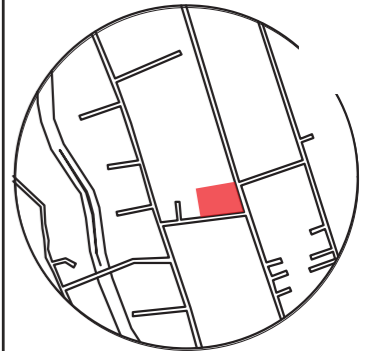
ESC _ 1: 50



FACULTAD DE ARQUITECTURA
Y DISEÑO

ESCUELA DE ARQUITECTURA
INTERIOR

Ubicación del proyecto



TRABAJO FIN DE CARRERA
PROPUESTA DE REDISEÑO Y
CAMBIO DE USO DE GRANJA
EDUCATIVA A HOTEL ALTERNATIVO
AJINA

AUTOR:
RAFAELA PIZARRO CERVETTO

CONTENIDO:

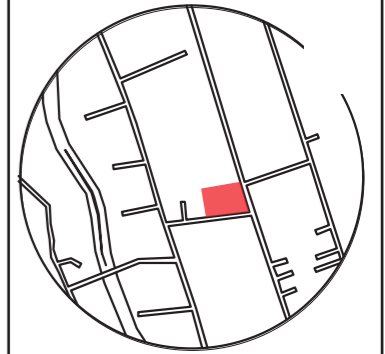
MODULO 5
PLANTA INTERIORISTA

ASESORIA:
ARQ. GUSTAVO VALENCIA

Escala: 1 : 50	Fecha: 2020
-------------------	----------------

Lámina:
68

Ubicación del proyecto



TRABAJO FIN DE CARRERA
PROPUESTA DE REDISEÑO Y
CAMBIO DE USO DE GRANJA
EDUCATIVA A HOTEL ALTERNATIVO
AJINA

AUTOR:
RAFAELA PIZARRO CERVETTO

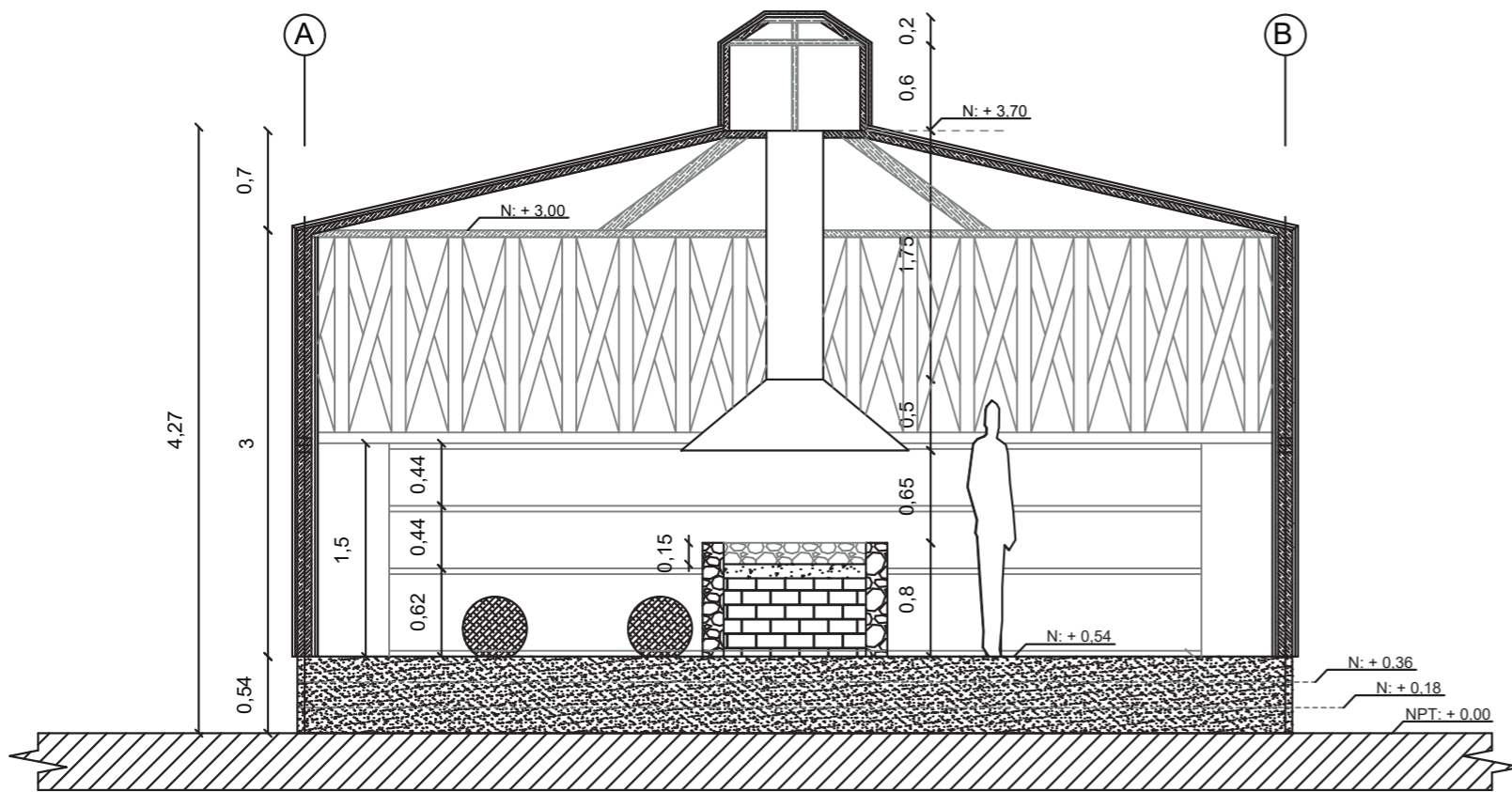
CONTENIDO:
MODULO 5
CORTES

ASESORIA:
ARQ. GUSTAVO VALENCIA

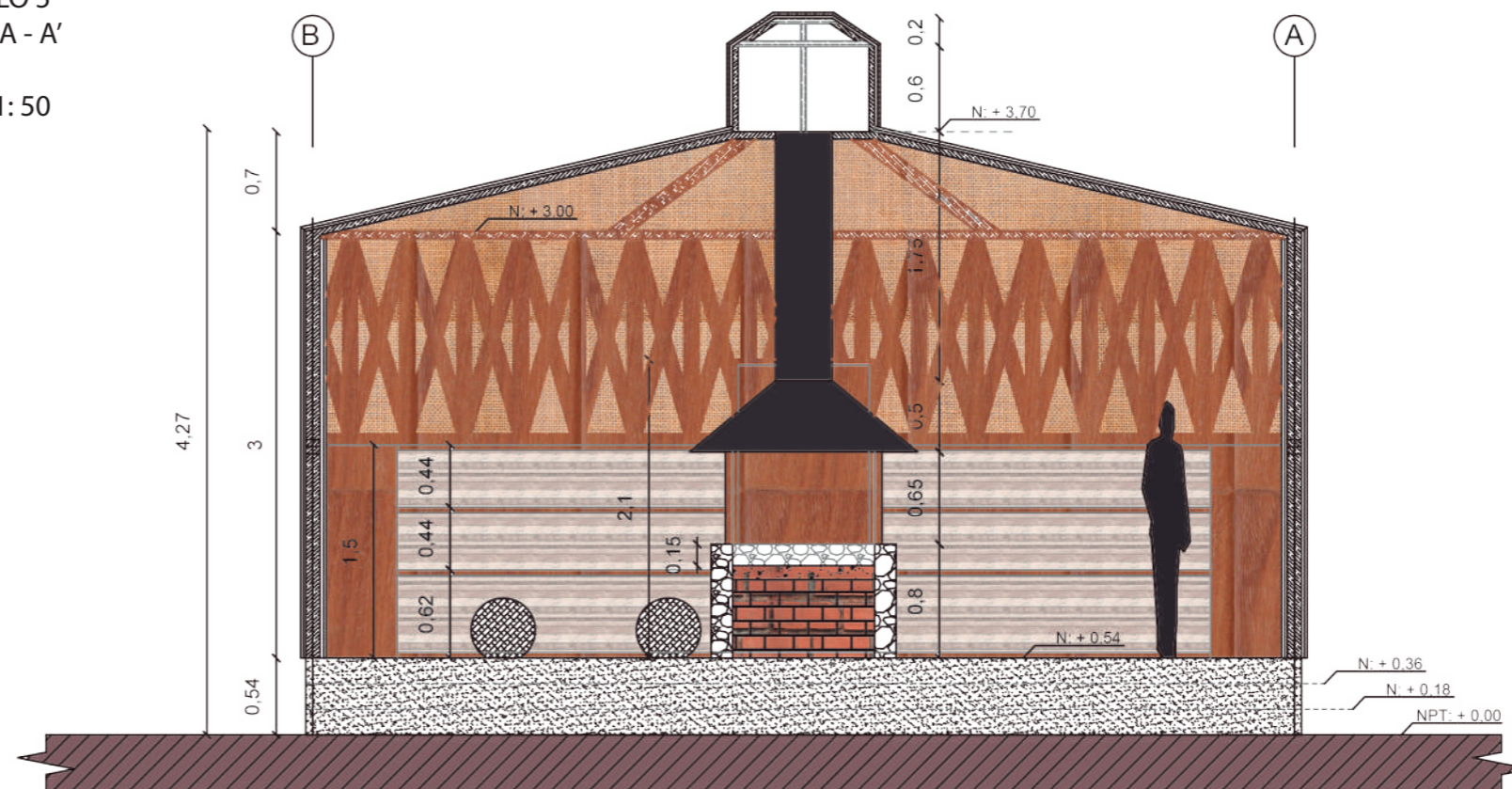
Escala:
1 : 50

Fecha:
2020

Lámina:
69



A
L. 66
MODULO 5
CORTE A - A'
ESC _ 1: 50



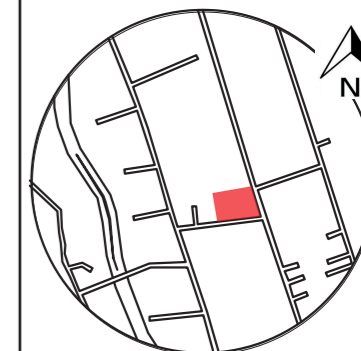
B
L. 68
MODULO 5
CORTE B - B'
ESC _ 1: 50



FACULTAD DE ARQUITECTURA
Y DISEÑO

ESCUELA DE ARQUITECTURA
INTERIOR

Ubicación del proyecto



TRABAJO FIN DE CARRERA
PROPUESTA DE REDISEÑO Y
CAMBIO DE USO DE GRANJA
EDUCATIVA A HOTEL ALTERNATIVO
AJINA

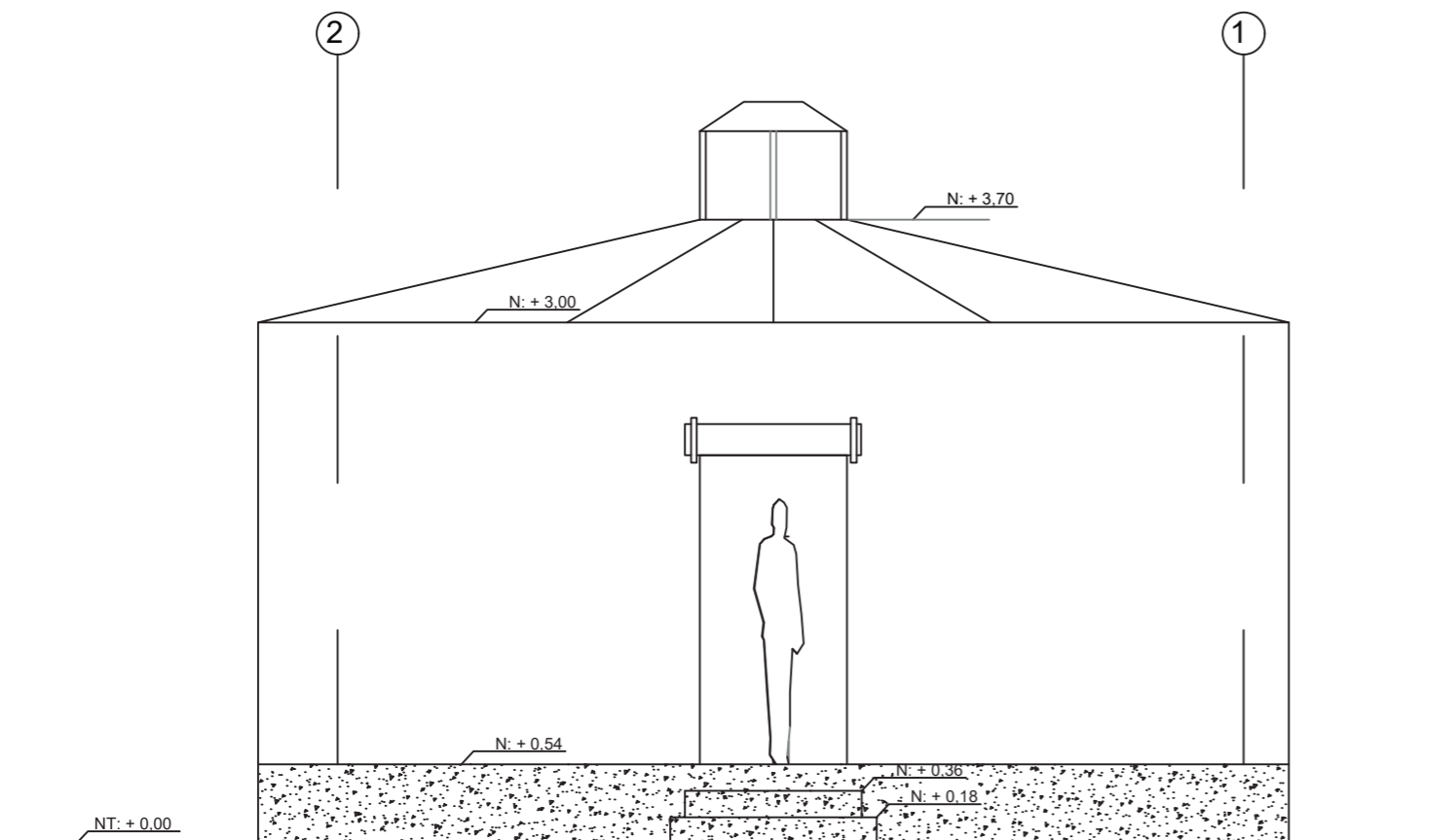
AUTOR:
RAFAELA PIZARRO CERVETTO

CONTENIDO:
MODULO 5
ELEVACIONES

ASESORIA:
ARQ. GUSTAVO VALENCIA

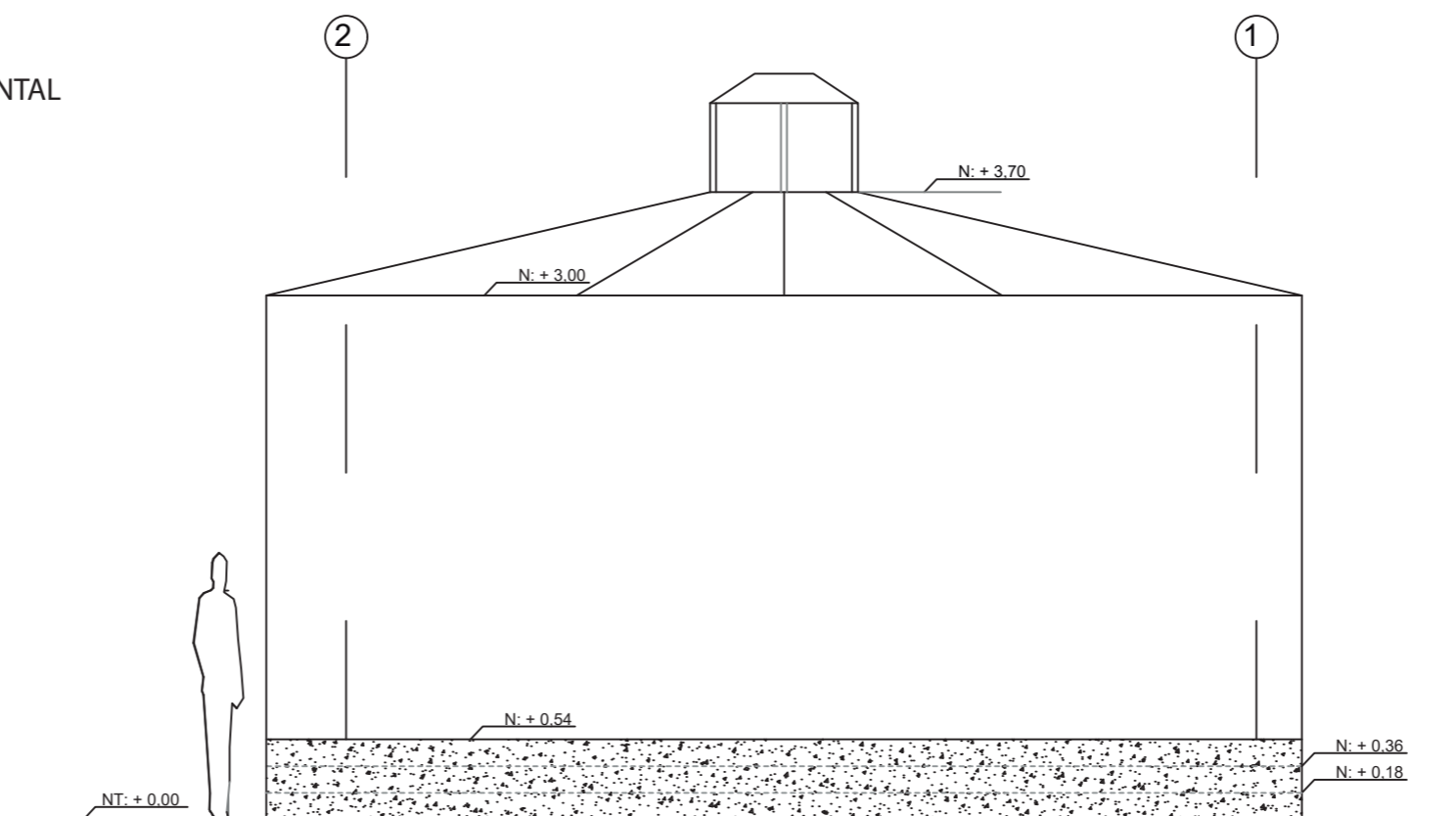
Escala:	Fecha:
1 : 50	2020

Lámina:
70



MODULO 5
ELEVACION FRONTAL

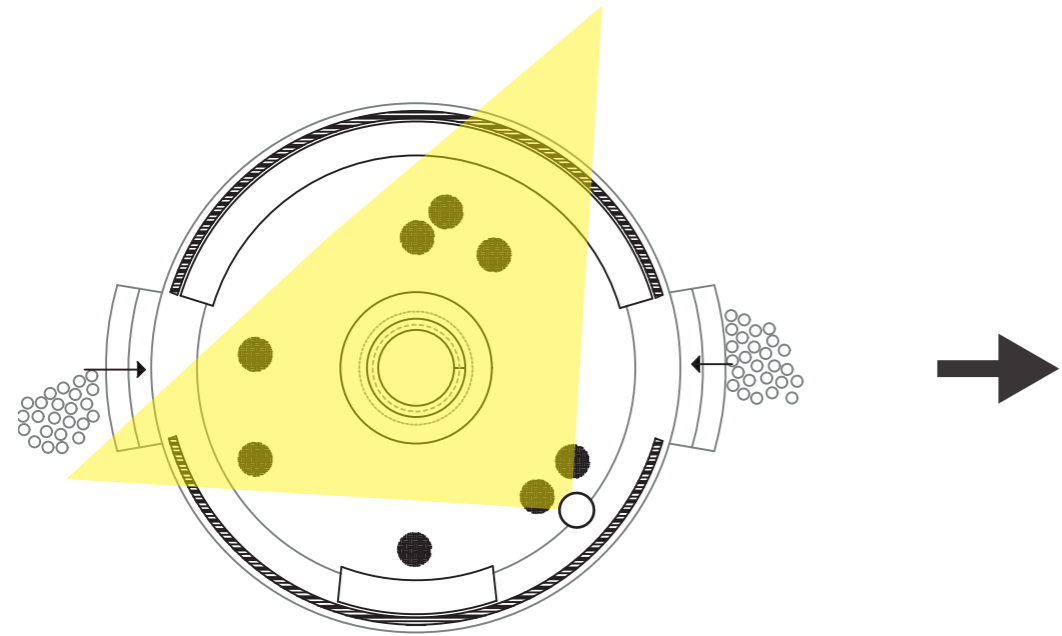
ESC_ 1: 50



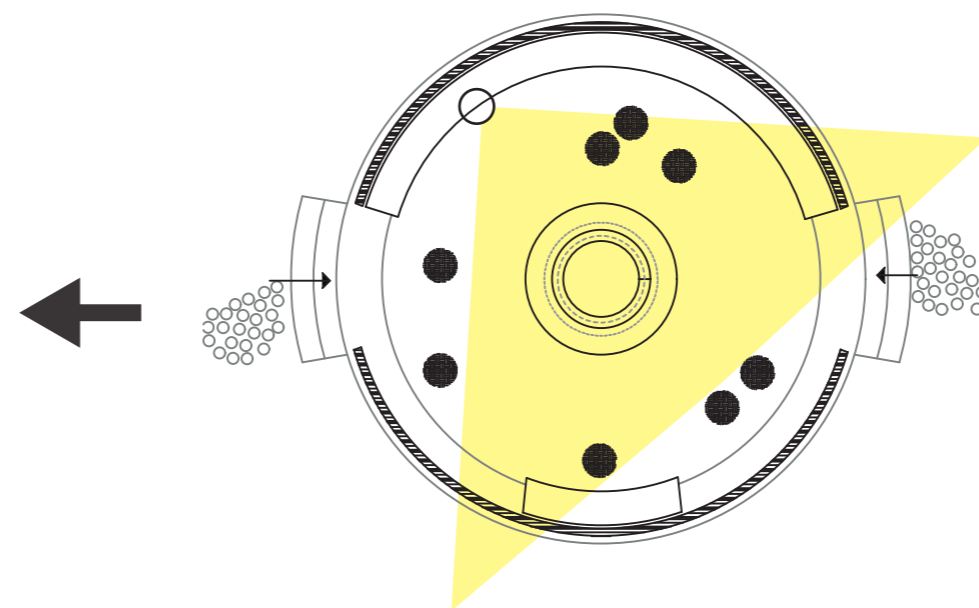

MODULO 5
ELEVACION LATERAL DERECHA

ESC_ 1: 50

ESPACIOS



Área: Módulo 5 - Vista 1



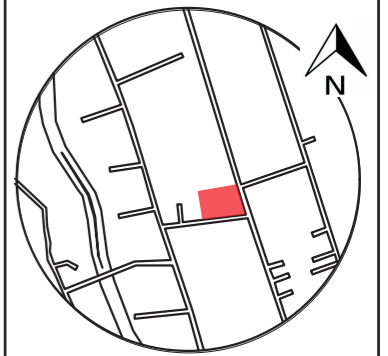
Área: Módulo 5 - Vista 2

uola

FACULTAD DE ARQUITECTURA
Y DISEÑO

ESCUELA DE ARQUITECTURA
INTERIOR

Ubicación del proyecto



TRABAJO FIN DE CARRERA
PROPUESTA DE REDISEÑO Y
CAMBIO DE USO DE GRANJA
EDUCATIVA A HOTEL ALTERNATIVO
AJINA

AUTOR:
RAFAELA PIZARRO CERVETTO

CONTENIDO:
RENDERS

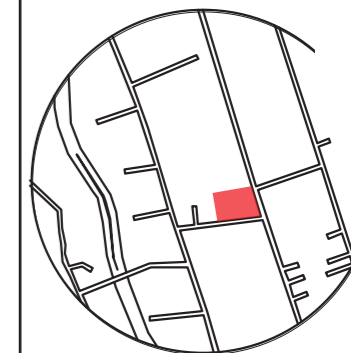
ASESORIA:
ARQ. GUSTAVO VALENCIA

Escala:
S . E

Fecha:
2020

Lámina:
71

Ubicación del proyecto



TRABAJO FIN DE CARRERA
PROPUESTA DE REDISEÑO Y CAMBIO DE USO DE GRANJA EDUCATIVA A HOTEL ALTERNATIVO AJINA

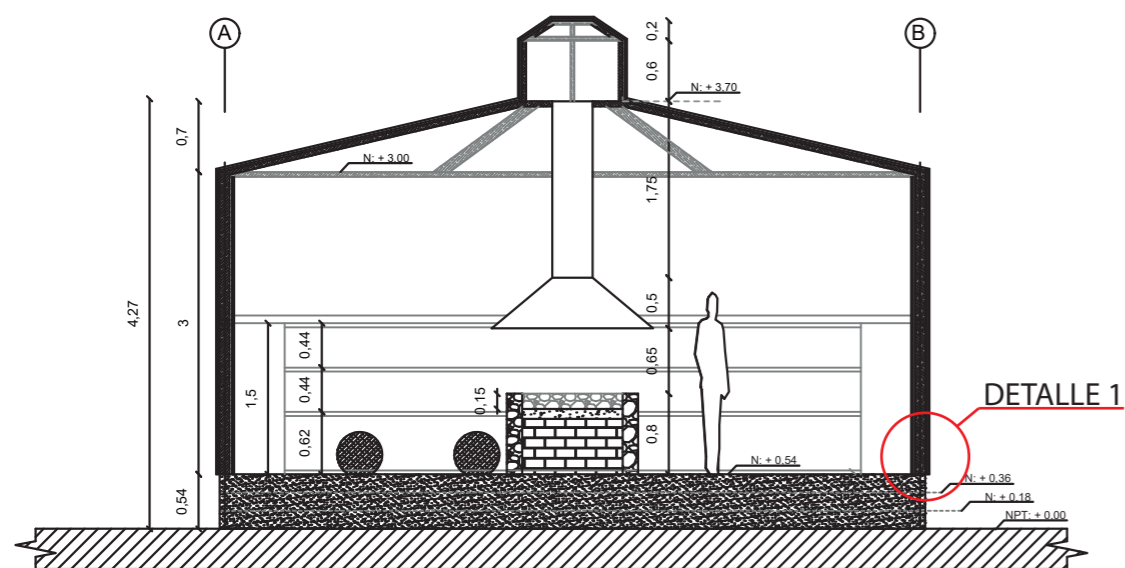
AUTOR:
RAFAELA PIZARRO CERVETTO

CONTENIDO:
CIMENTACIÓN

ASESORIA:
ARQ. GUSTAVO VALENCIA

Escala:	Fecha:
1:50	2020

Lámina:
72

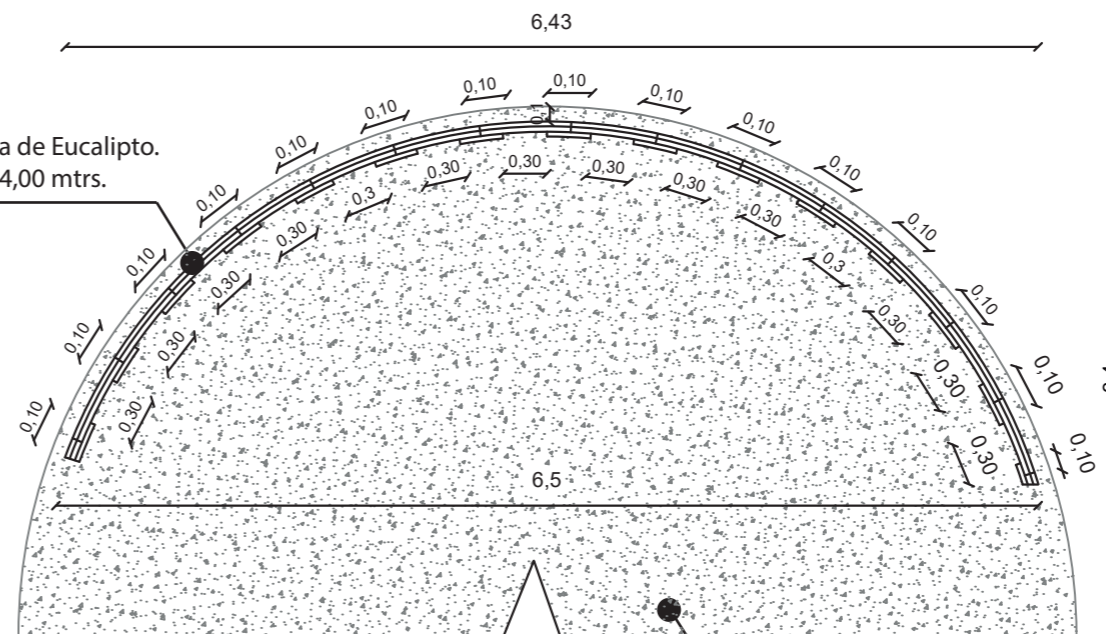


MODULO 5
CORTE A - A'

ESC _ 1: 75

DETALLE 1

Tablones de Madera de Eucalipto.
H= Entre los 3,00 y 4,00 mtrs.



MODULO 5
VISTA EN PLANTA

ESC _ 1: 50

Piso estructura de cemento
H= 540 mm .
Revestimiento de yute.

Tablón 2: Madera de Eucalipto.
Espesor: 31,5 mm.
Inclinación hacia la izquierda con un ángulo de 20°.

Tablón 3: Madera de Eucalipto.
Espesor: 31,5 mm.
Inclinación hacia la izquierda con un ángulo de 20°.

Tablón 1: Madera de Eucalipto.
Espesor: 31.5 mm.
Posición vertical.

Pernos galvanizados por fijación.
Diámetro 5/16.

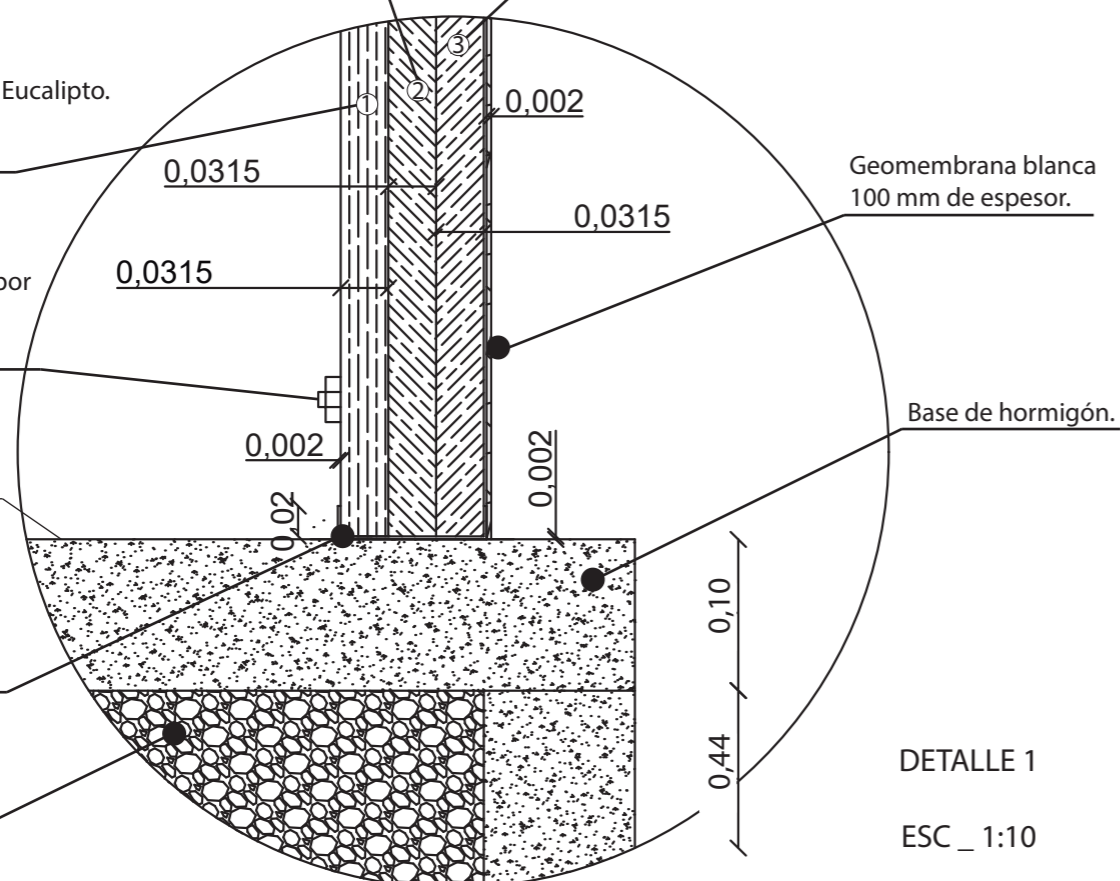
Geomembrana blanca
100 mm de espesor.

Base de hormigón.

N: +0,54

Perfil de aluminio
Tipo "C".

Relleno de lastre.



DETALLE 1

ESC _ 1:10

NOTAS:

-El módulo 5 tiene como base referencial el sistema constructivo de las yurtas mongolas.



Imagen referencial -
yurtas mongolas

- El material a utilizar es madera de eucalipto, cortándola en tablas de 100 mm de ancho y 31,5 mm de espesor.

- La unión entre las tablas de maderas será mediante pernos de fijación galvanizado, diámetro 5/16.

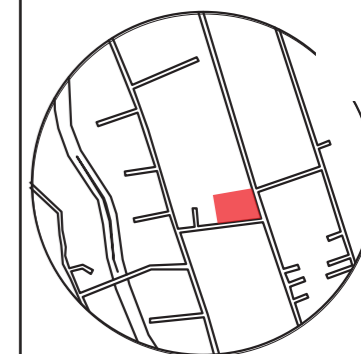
- Tras realizar la estructura, la madera pasará por un tratamiento de lacado y barnizado.



FACULTAD DE ARQUITECTURA
Y DISEÑO

ESCUELA DE ARQUITECTURA
INTERIOR

Ubicación del proyecto



TRABAJO FIN DE CARRERA
PROPUESTA DE REDISEÑO Y
CAMBIO DE USO DE GRANJA
EDUCATIVA A HOTEL ALTERNATIVO
AJINA


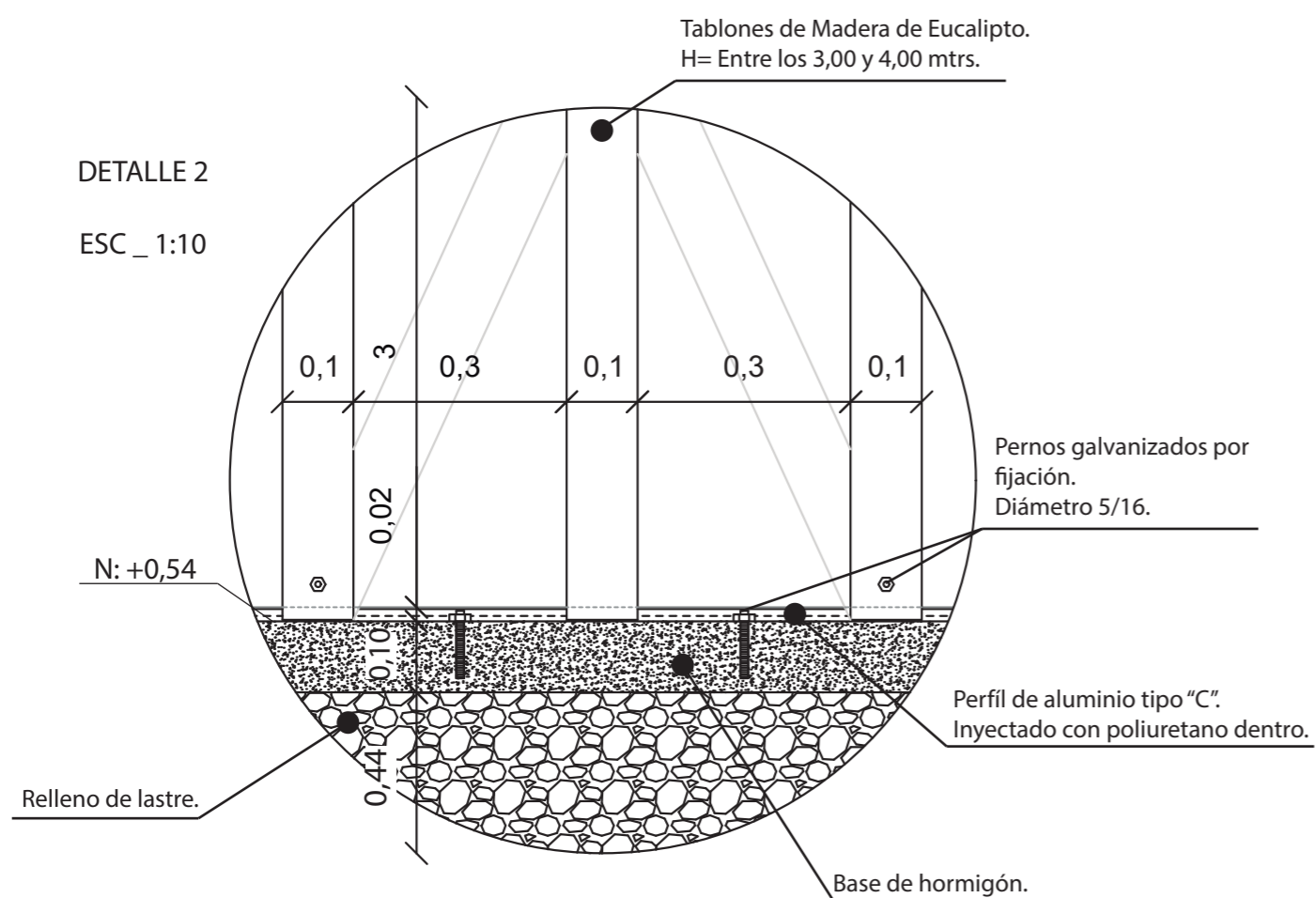
AUTOR:
RAFAELA PIZARRO CERVETTO

CONTENIDO:
ANCLAJE DE PAREDES

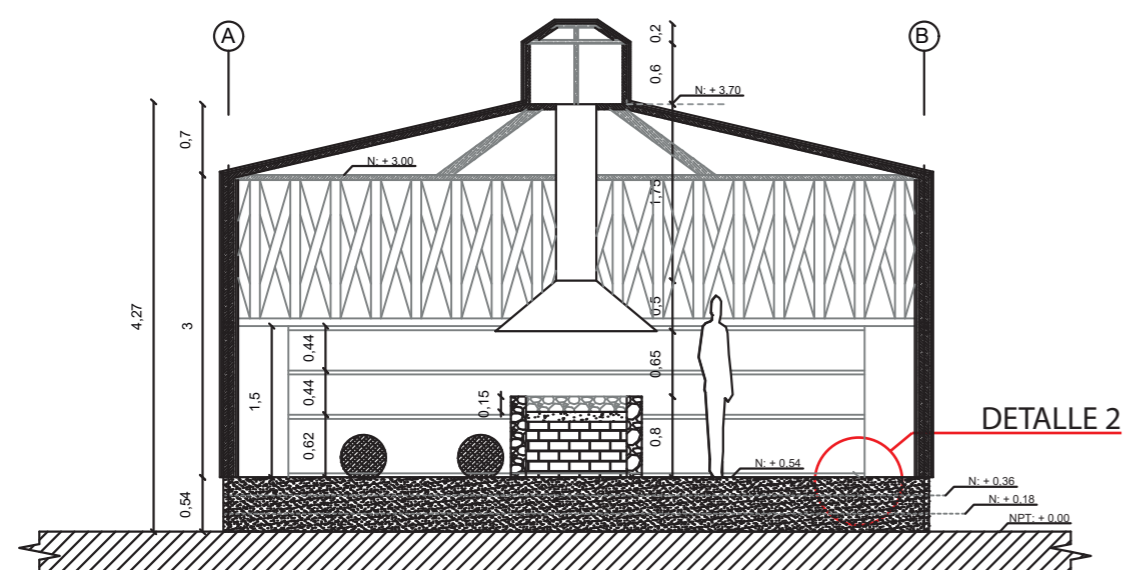
ASESORIA:
ARQ. GUSTAVO VALENCIA

Escala:	Fecha:
1:50	2020

Lámina:	73
---------	----



AXONOMETRIA DE LA ESTRUCTURA



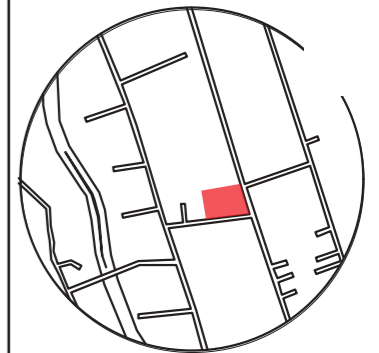
MODULO 5
CORTE A - A'

ESC _ 1:75



AXONOMETRIA

Ubicación del proyecto



TRABAJO FIN DE CARRERA
PROPUESTA DE REDISEÑO Y CAMBIO DE USO DE GRANJA EDUCATIVA A HOTEL ALTERNATIVO AJINA

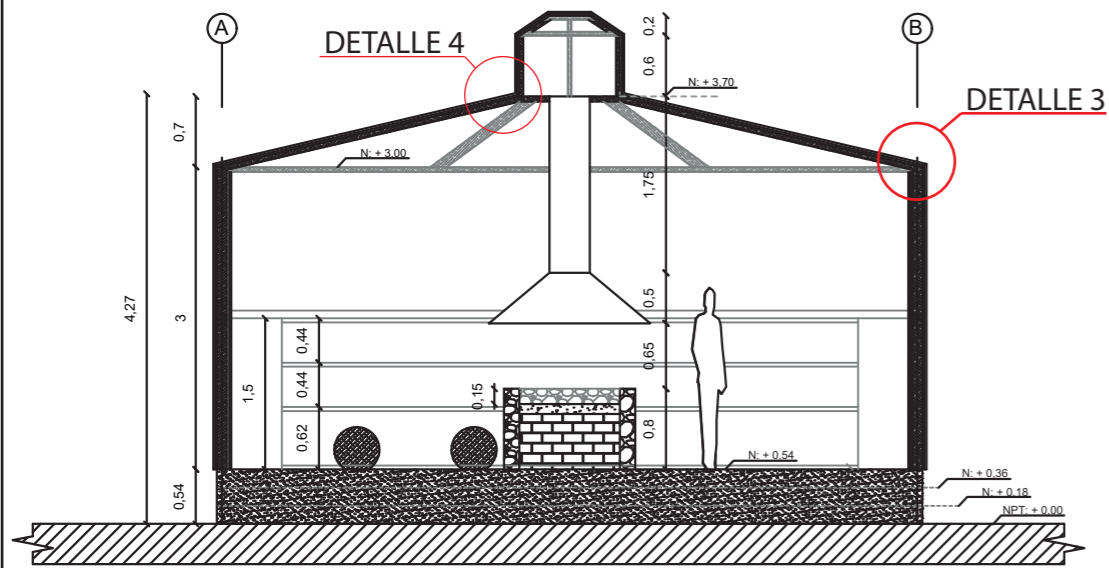
AUTOR:
RAFAELA PIZARRO CERVETTO

CONTENIDO:
ANCLAJE DE CUBIERTA

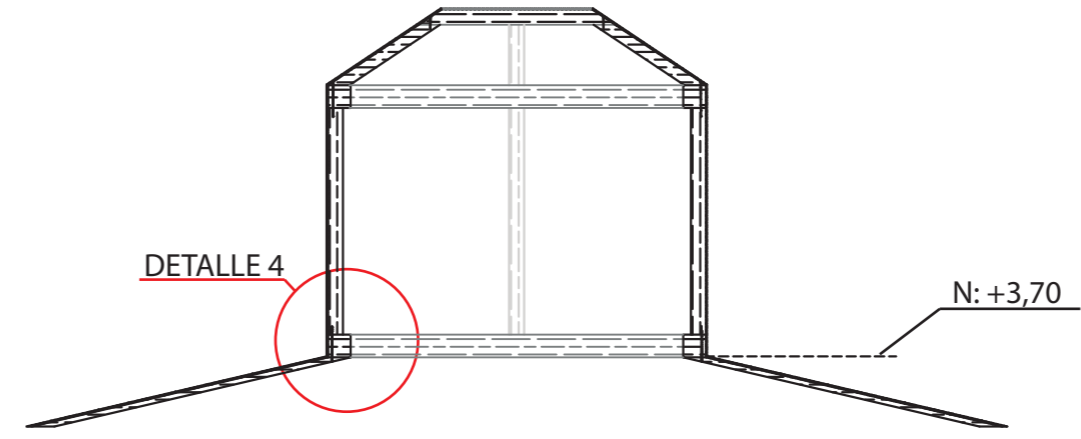
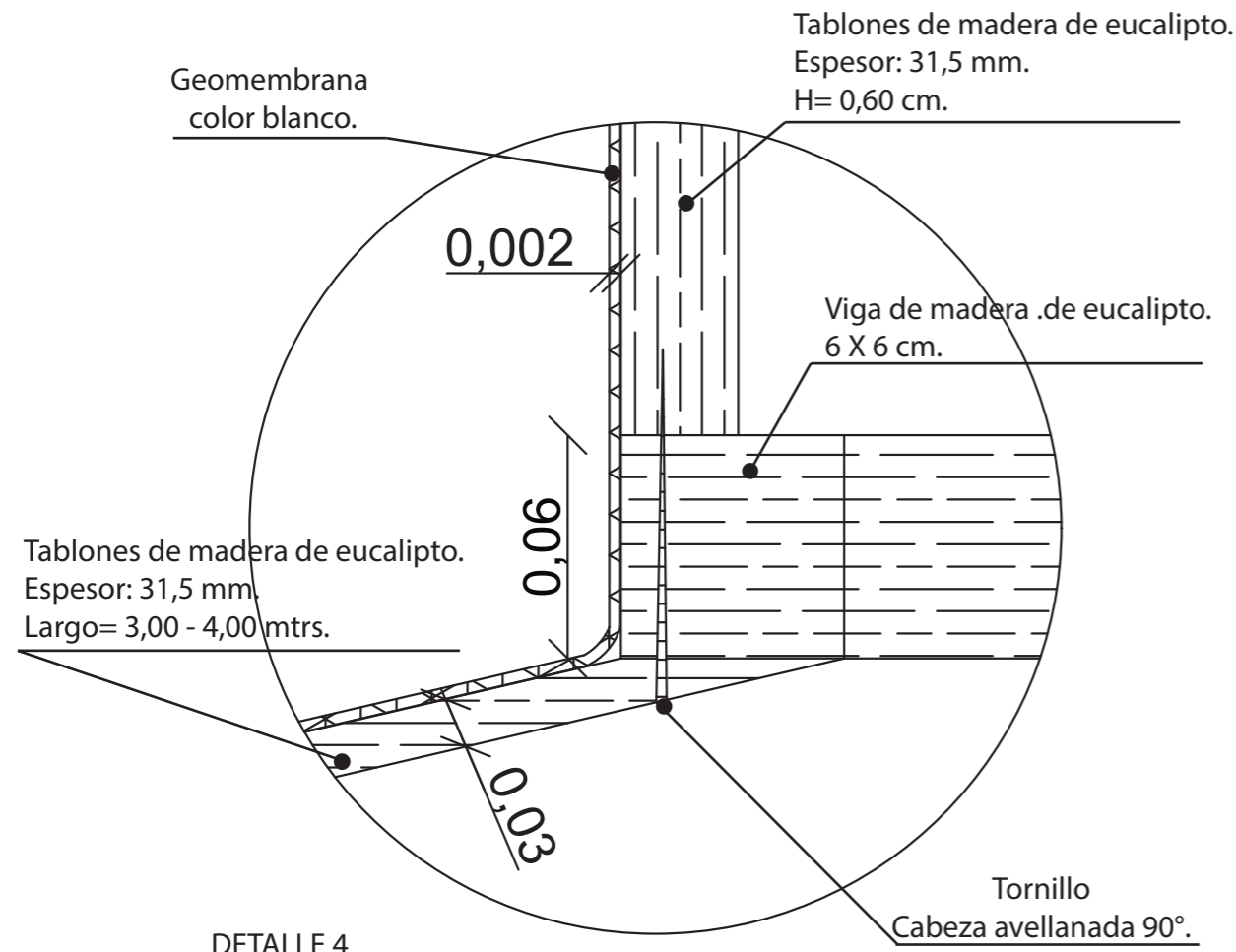
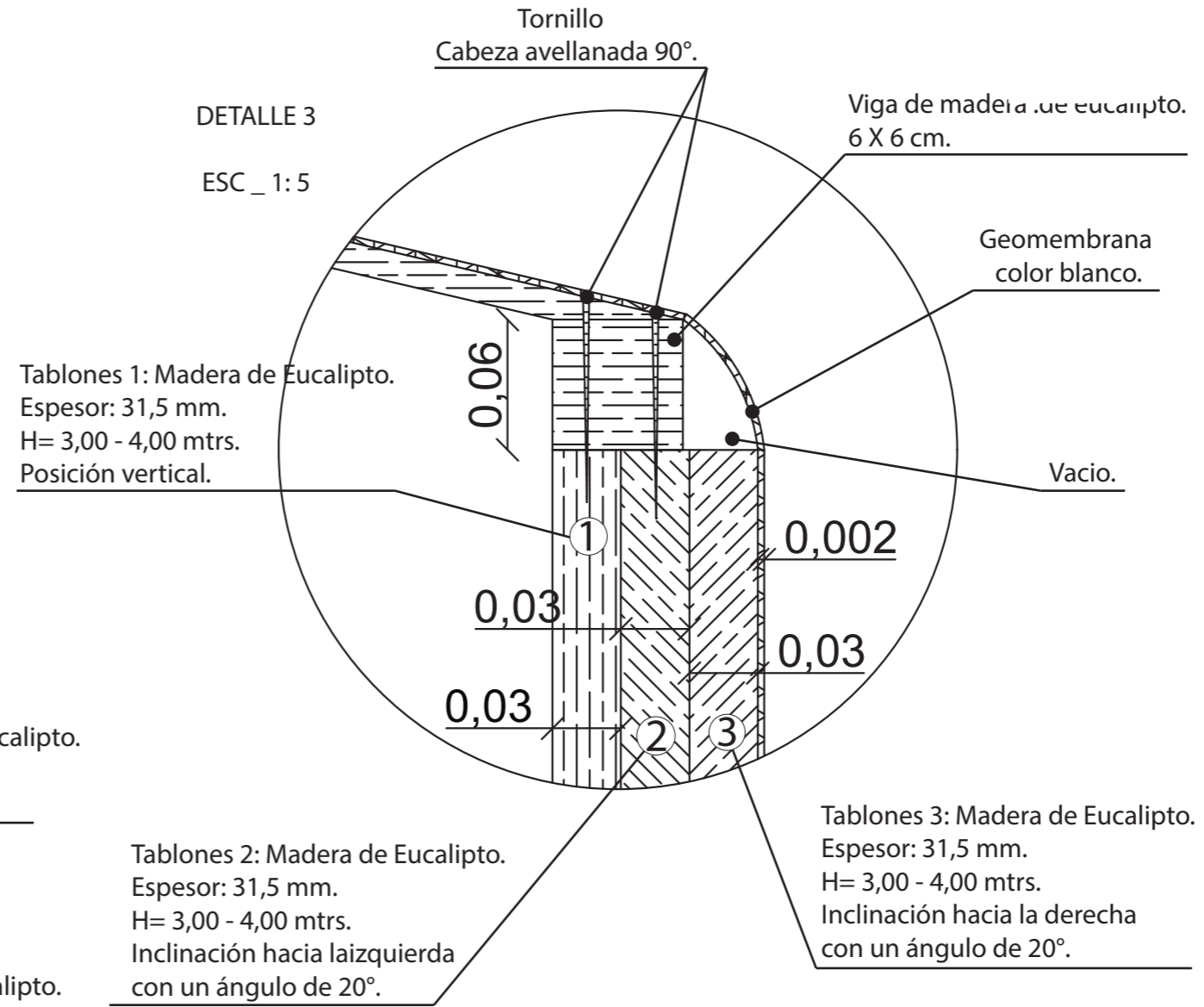
ASESORIA:
ANCLAJE DE CUBIERTA

Escala:	Fecha:
1:5	2020

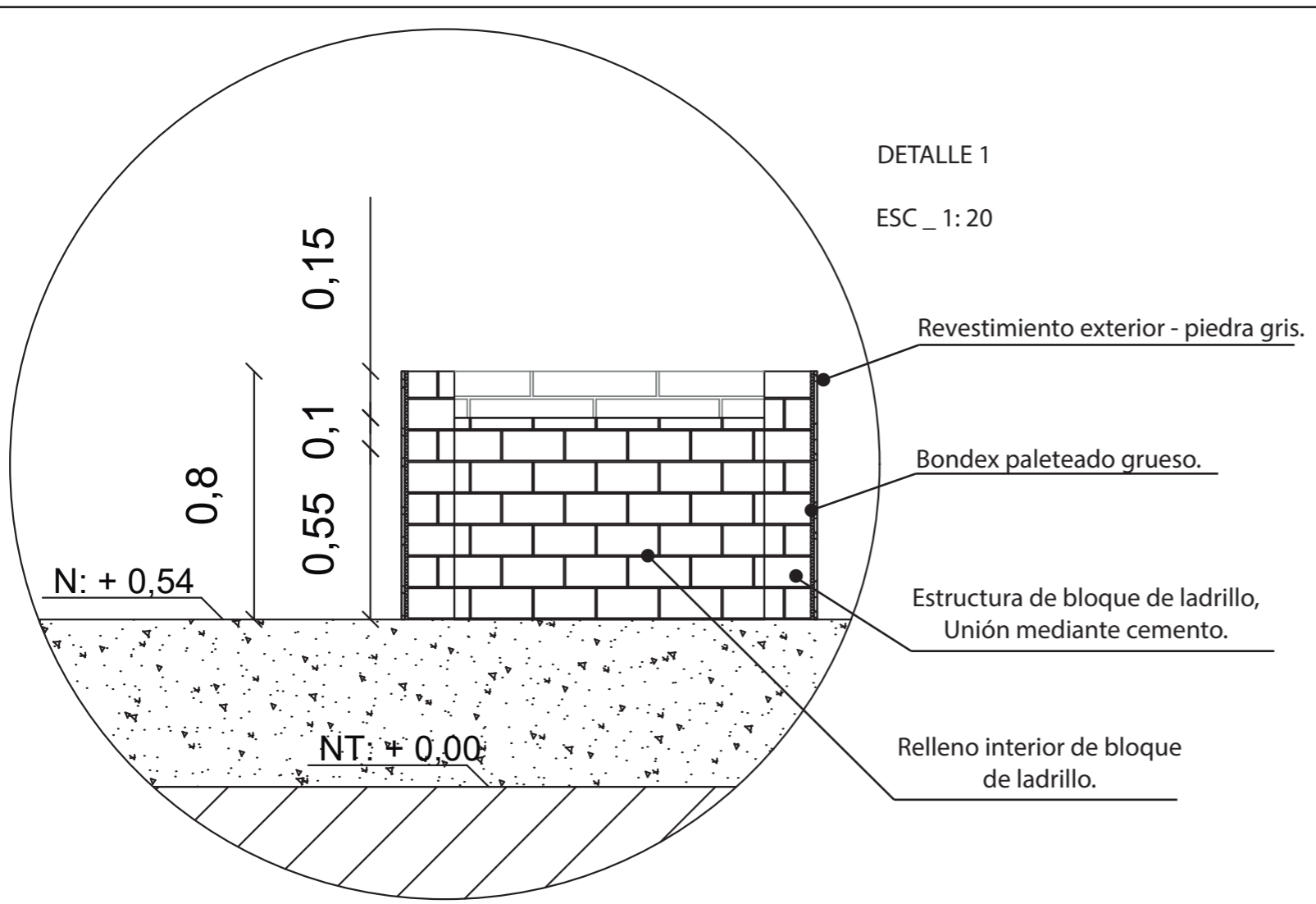
Lámina:
74



MODULO 5
CORTE A - A'
ESC_ 1:75




CORTE A - A'
ESC_ 1:20



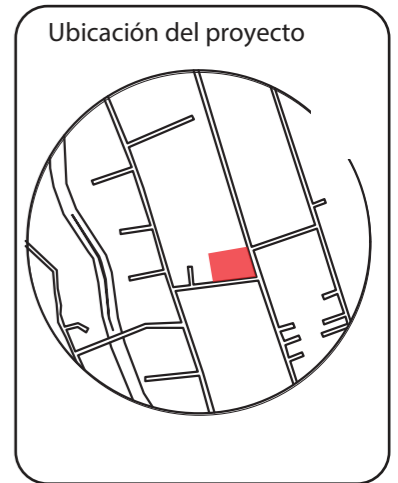
DETALLE 1
ESC _ 1: 20

NOTAS:

- La construcción de la fogata estilo PIT será e de módulo 5.
- Se utilizará bloques de ladrillos rojo para la construcción, cuya unión será con cemento.
- El centro de la fogata constará con ladrillo, para de esta manera poder proteger el suelo de cemento creado.
- También se rellenará el hueco central con una capa de cemento, y sobre este se pondrán los troncos para la fogata in situ.
- Sobre la fogata se instalará una campana metálica, revestida de color negro. La campana constará de un diametro total de 2,4 mts.
- Mediante plantinas, se anclará el cuello a tubo metálico, el cual a su vez, se anclará a las tablas horizontales de madera de eucalipto que foman parte de la losa.



AXONOMETRIA



TRABAJO FIN DE CARRERA
PROPUESTA DE REDISEÑO Y CAMBIO DE USO DE GRANJA EDUCATIVA A HOTEL ALTERNATIVO AJINA

AUTOR:
RAFAELA PIZARRO CERVETTO

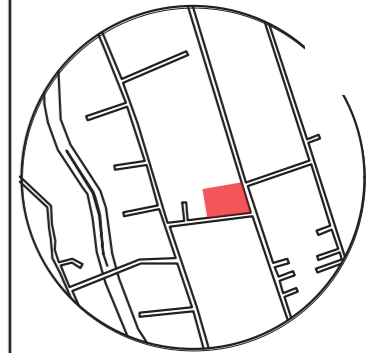
CONTENIDO:
ESTRUCTURA FOGATA PIT

ASESORIA:
ARQ. GUSTAVO VALENCIA

Escala: 1 : 20	Fecha: 2020
-------------------	----------------

Lámina:
75

Ubicación del proyecto



TRABAJO FIN DE CARRERA
PROPUESTA DE REDISEÑO Y
CAMBIO DE USO DE GRANJA
EDUCATIVA A HOTEL ALTERNATIVO
AJINA

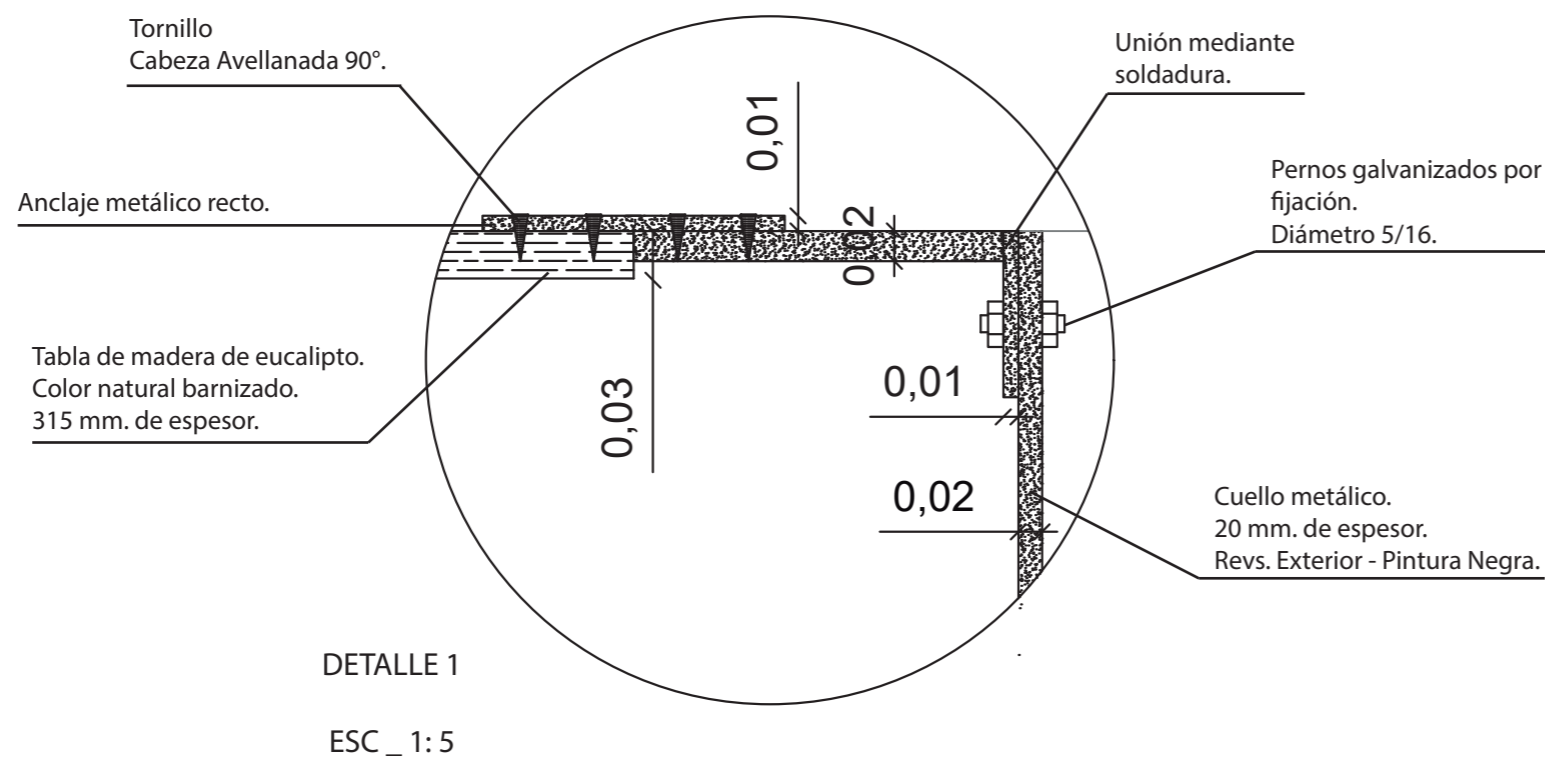
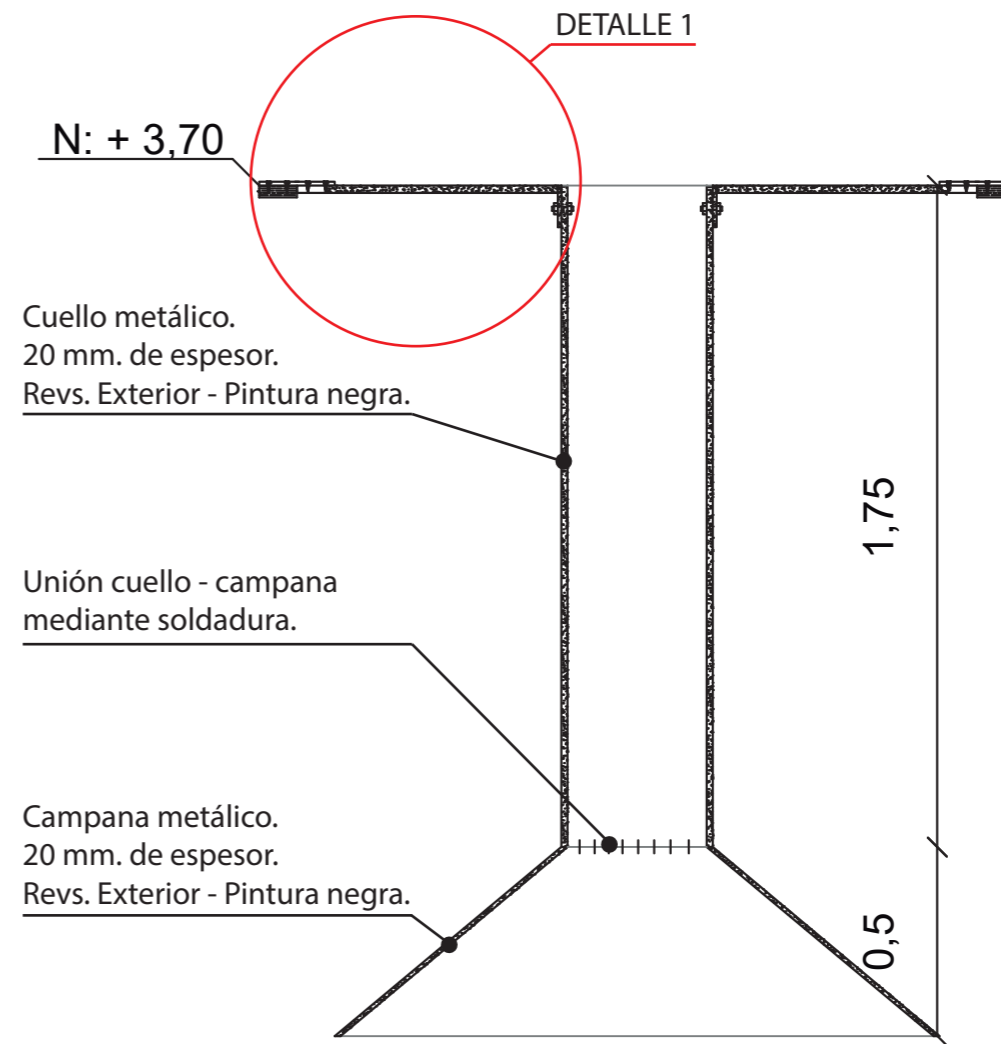
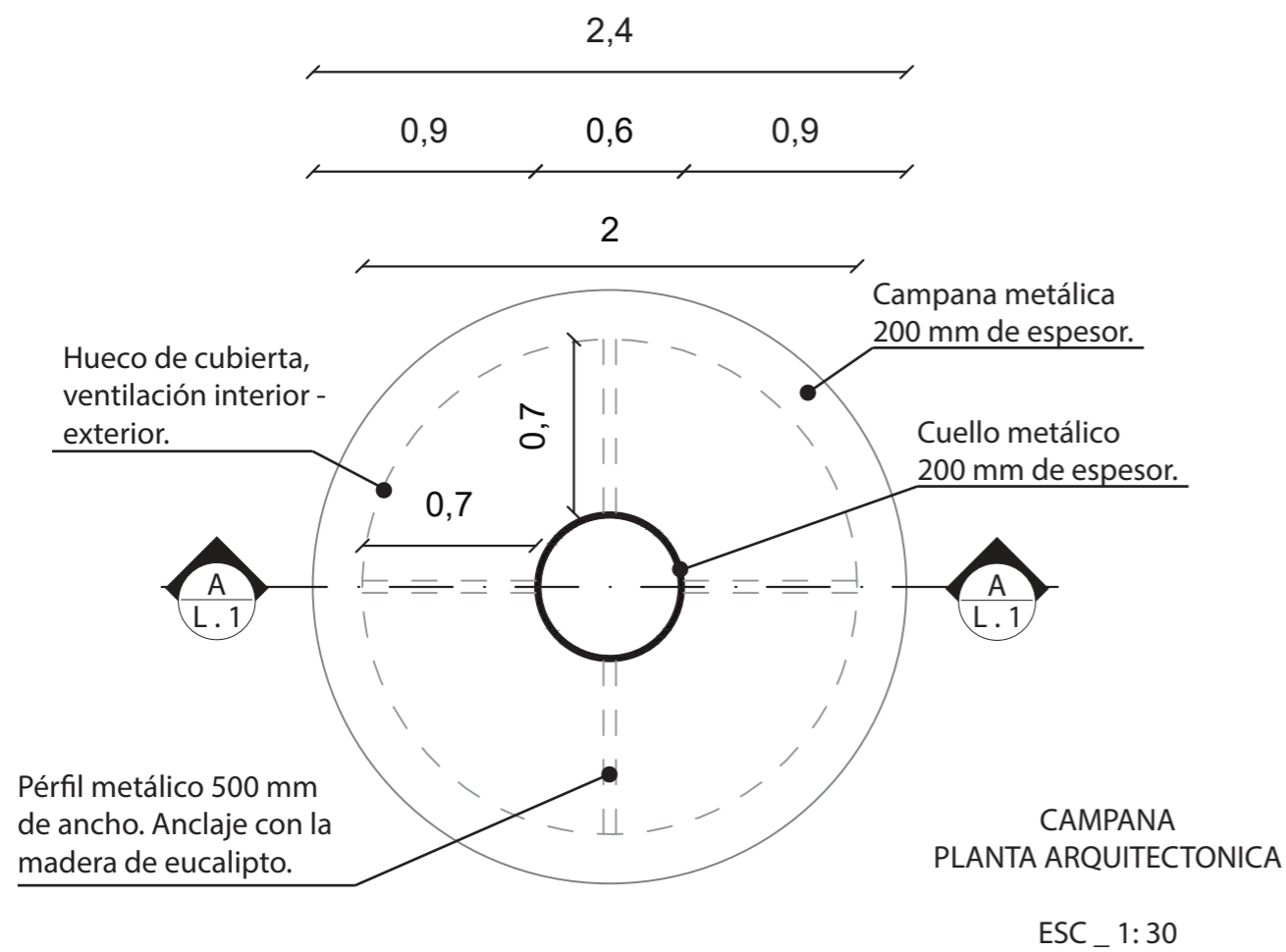
AUTOR:
RAFAELA PIZARRO CERVETTO

CONTENIDO:
ANCLAJE INSTALACIÓN
DE CAMPANA

ASESORIA:
ARQ. GUSTAVO VALENCIA

Escala: 1 : 50	Fecha: 2020
-------------------	----------------

Lámina:
76

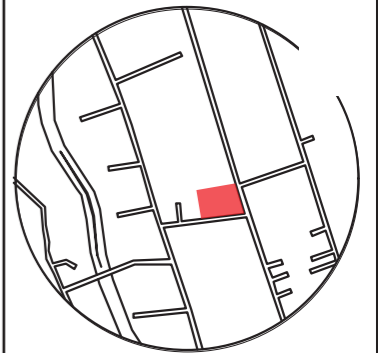




FACULTAD DE ARQUITECTURA Y DISEÑO

ESCUELA DE ARQUITECTURA INTERIOR

Ubicación del proyecto



TRABAJO FIN DE CARRERA
PROPUESTA DE REDISEÑO Y CAMBIO DE USO DE GRANJA EDUCATIVA A HOTEL ALTERNATIVO AJINA

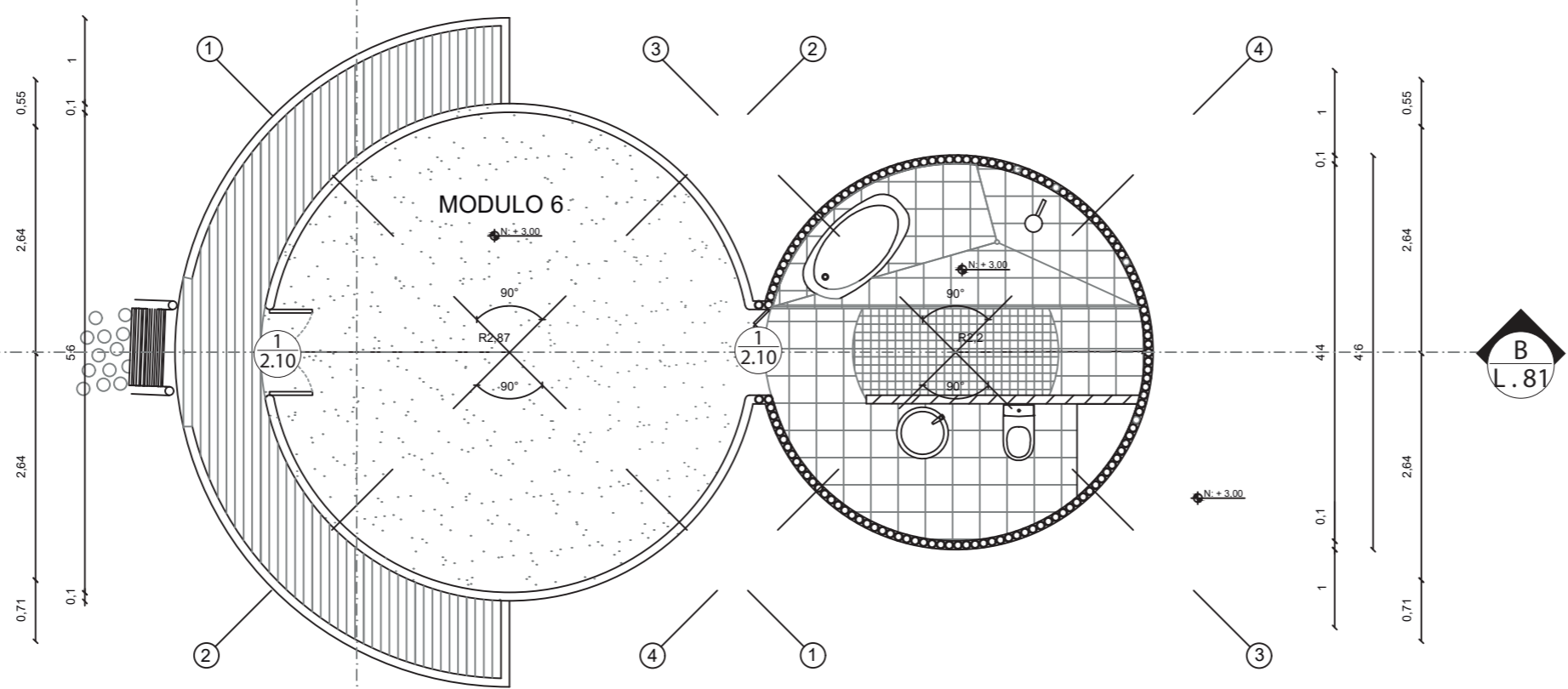

AUTOR:
RAFAELA PIZARRO CERVETTO

CONTENIDO:
MODULO 6
PLANTA ARQUITECTÓNICA

ASESORIA:
ARQ. GUSTAVO VALENCIA

Escala: 1:75
Fecha: 2020

Lámina: 77



2
L. 82

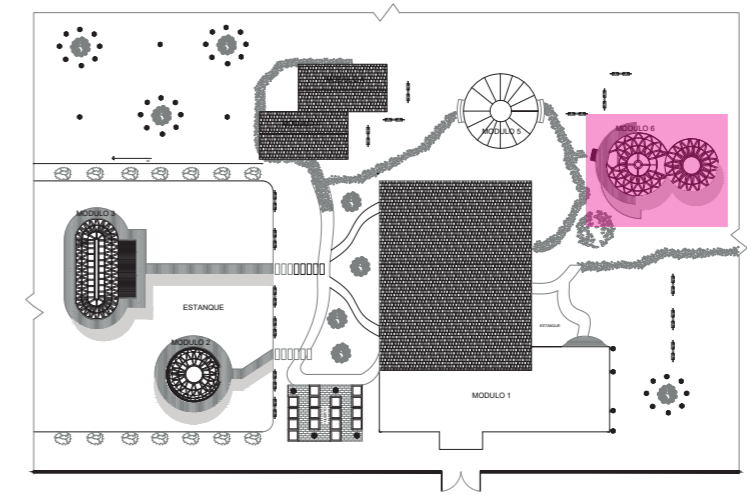
B
L. 81

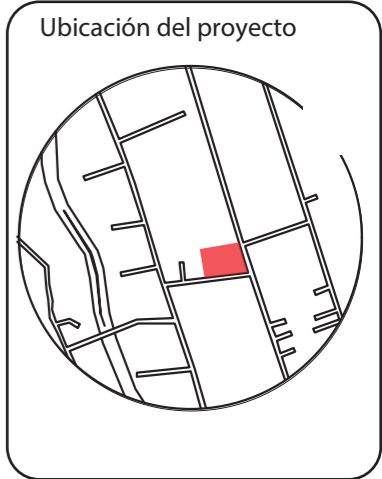
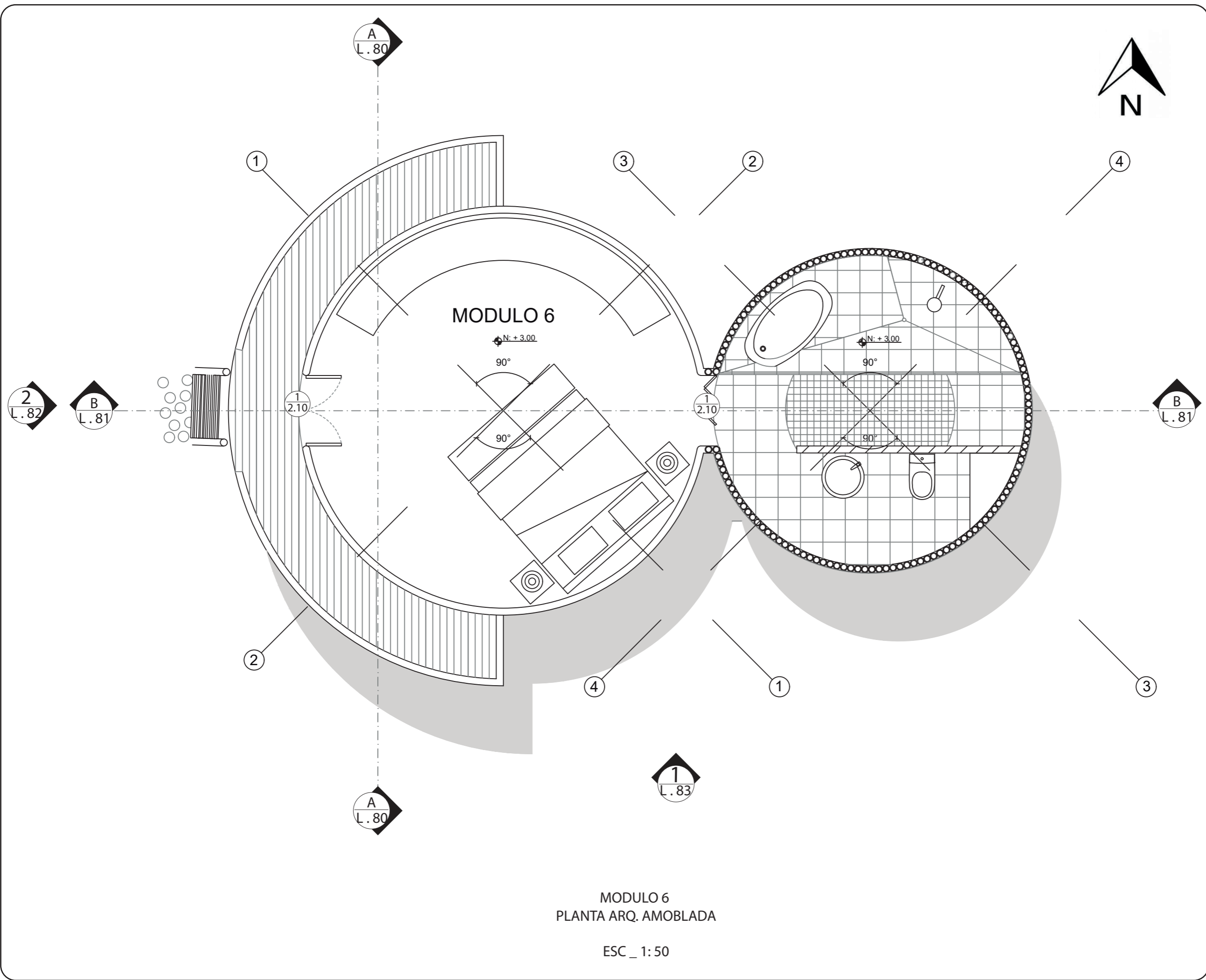
A
L. 80

A
L. 80

1
L. 83

MODULO 6
PLANTA ARQUITECTONICA
ESC _ 1:75





TRABAJO FIN DE CARRERA
PROPUESTA DE REDISEÑO Y
CAMBIO DE USO DE GRANJA
EDUCATIVA A HOTEL ALTERNATIVO
AJINA

AUTOR:
RAFAELA PIZARRO CERVETTO

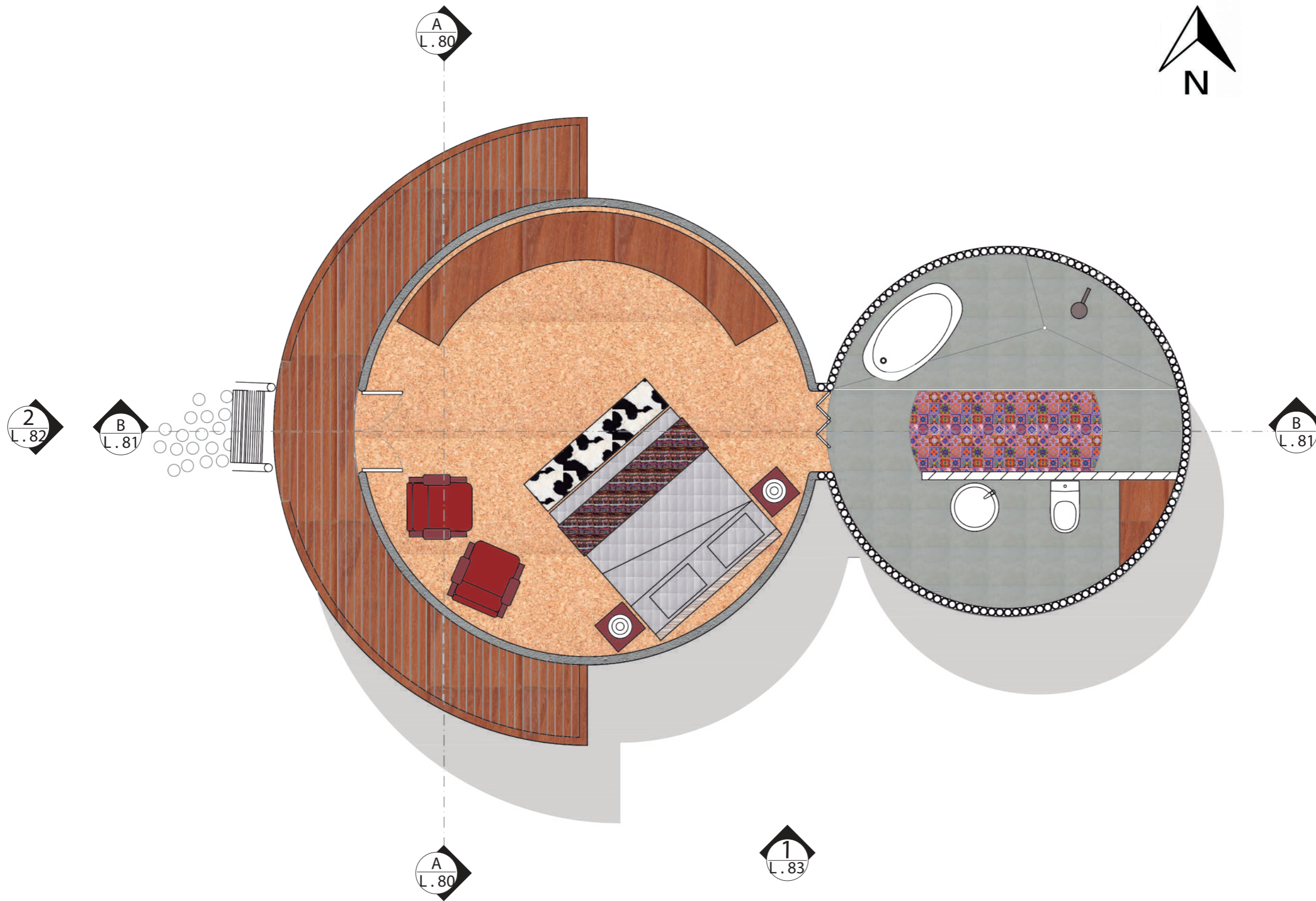
CONTENIDO:

MODULO 6
PLANTA ARQ. AMOBLADA

ASESORIA:
ARQ. GUSTAVO VALENCIA

Escala: 1 : 50	Fecha: 2020
-------------------	----------------

Lámina:
78



MODULO 6
PLANTA INTERIORISTA

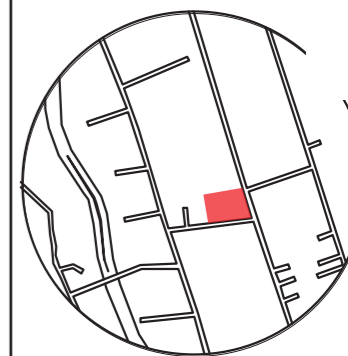
ESC_ 1:50



FACULTAD DE ARQUITECTURA
Y DISEÑO

ESCUELA DE ARQUITECTURA
INTERIOR

Ubicación del proyecto



TRABAJO FIN DE CARRERA
PROPUESTA DE REDISEÑO Y
CAMBIO DE USO DE GRANJA
EDUCATIVA A HOTEL ALTERNATIVO
AJINA

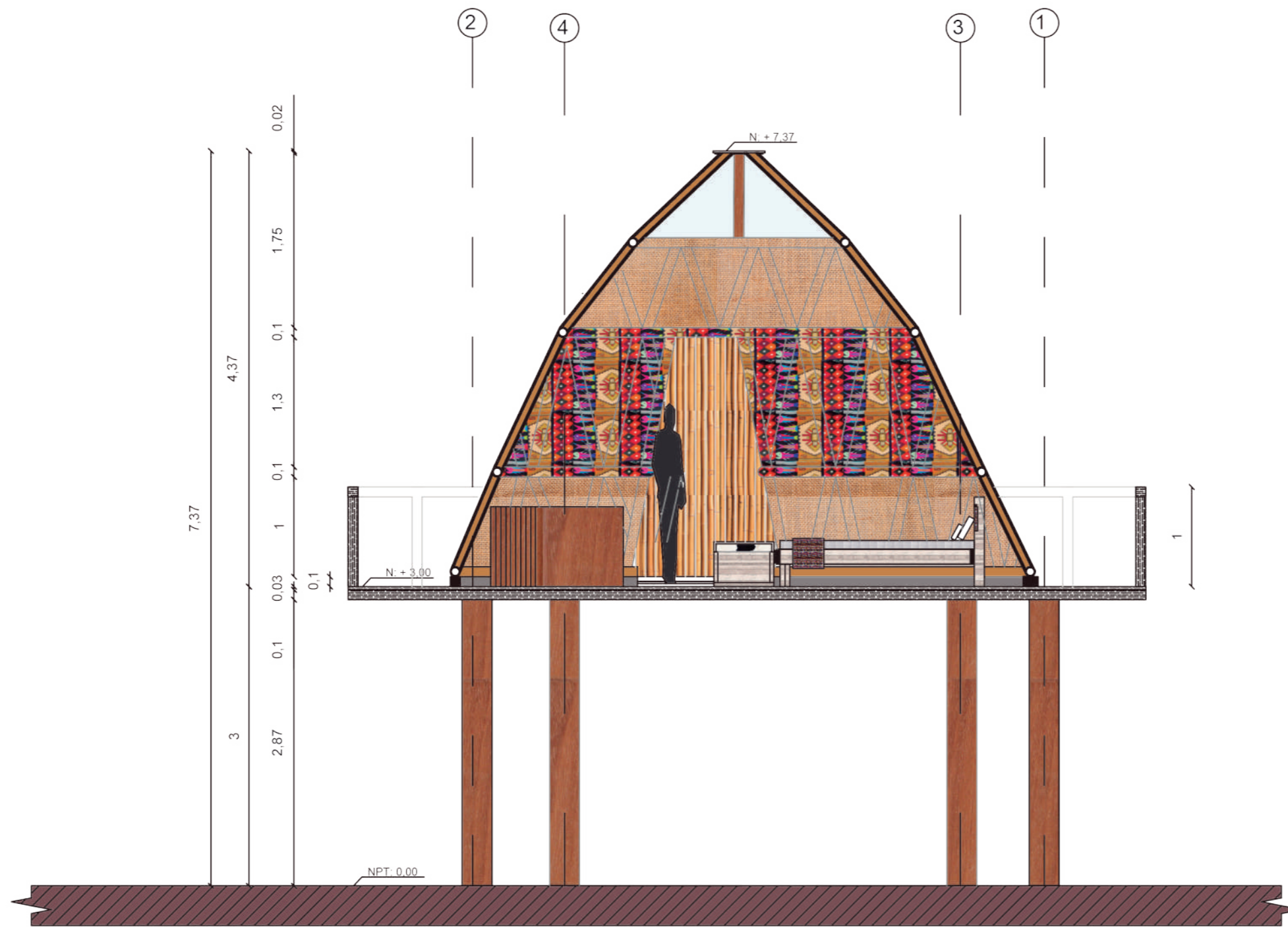
AUTOR:
RAFAELA PIZARRO CERVETTO


CONTENIDO:
MODULO 6
PLANTA ARQ. AMOBLADA

ASESORIA:
ARQ. GUSTAVO VALENCIA

Escala: 1 : 50	Fecha: 2020
-------------------	----------------

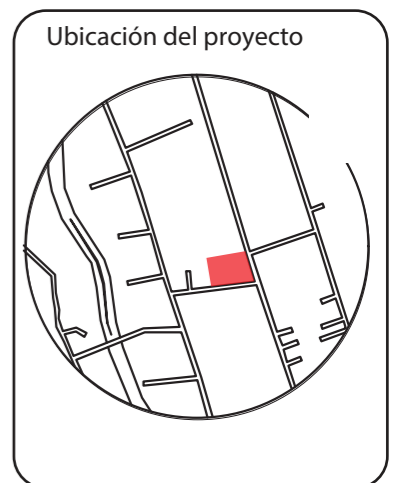
Lámina:
79




MODULO 6
CORTE A - A'
 ESC_ 1: 50



FACULTAD DE ARQUITECTURA
 Y DISEÑO
 ESCUELA DE ARQUITECTURA
 INTERIOR



TRABAJO FIN DE CARRERA
 PROPUESTA DE REDISEÑO Y
 CAMBIO DE USO DE GRANJA
 EDUCATIVA A HOTEL ALTERNATIVO
 AJINA

AUTOR:
 RAFAELA PIZARRO CERVETTO

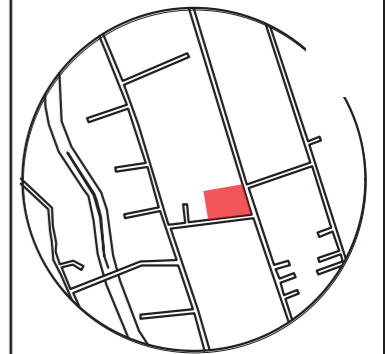
CONTENIDO:
 MODULO 6
 CORTE A - A'

ASESORIA:
 ARQ. GUSTAVO VALENCIA

Escala:	Fecha:
1 : 50	2020

Lámina:
 80

Ubicación del proyecto



TRABAJO FIN DE CARRERA
PROPUESTA DE REDISEÑO Y
CAMBIO DE USO DE GRANJA
EDUCATIVA A HOTEL ALTERNATIVO
AJINA

AUTOR:
RAFAELA PIZARRO CERVETTO

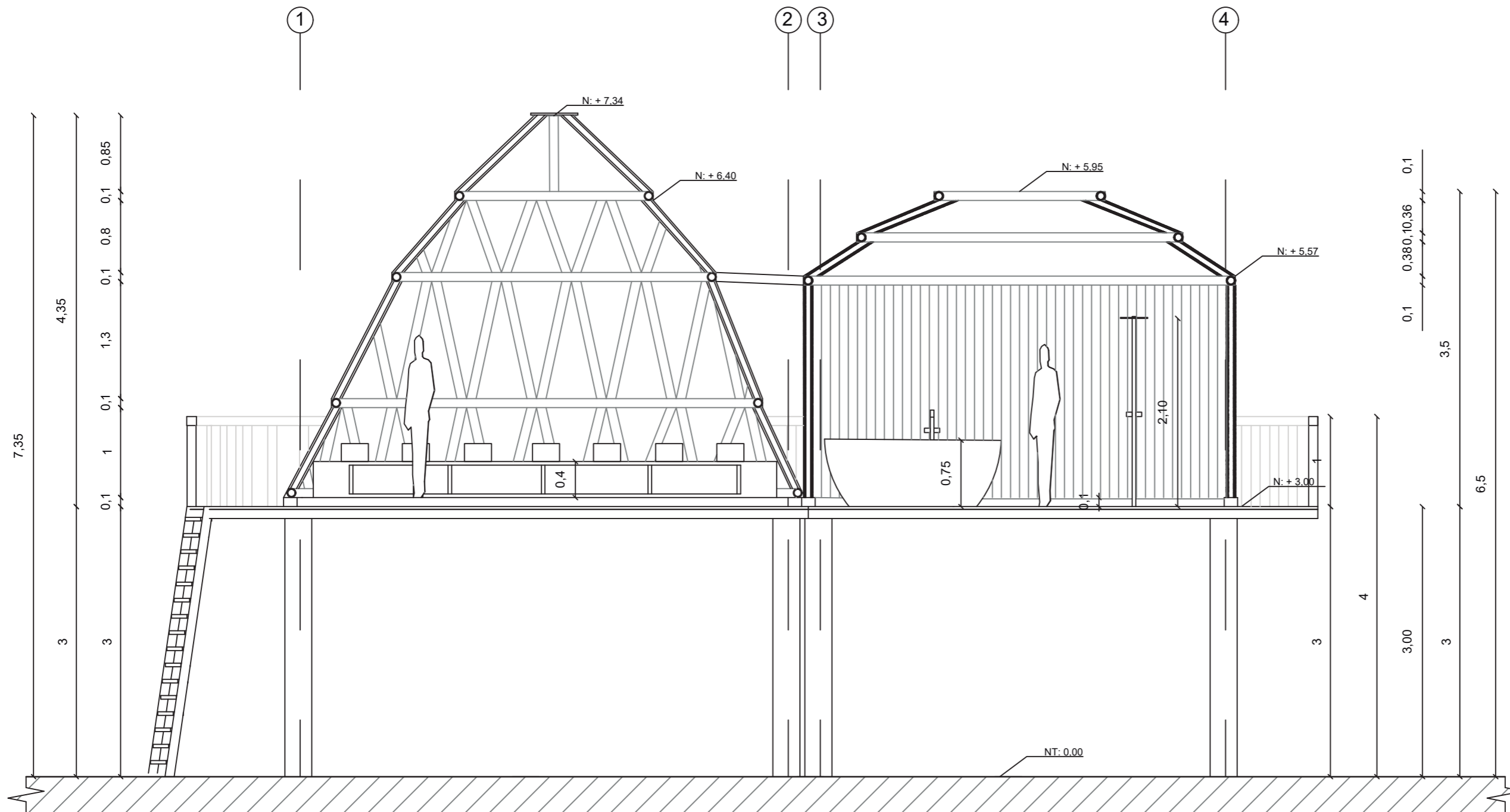
CONTENIDO:

MODULO 6
CORTE B - B'

ASESORIA:
ARQ. GUSTAVO VALENCIA

Escala: 1 : 50	Fecha: 2020
-------------------	----------------

Lámina:
81



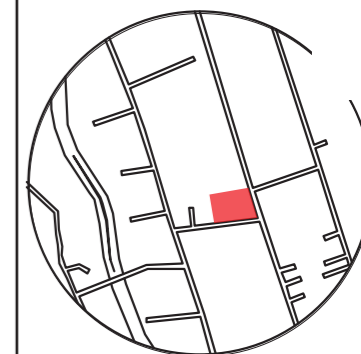
B
L. 1
MODULO 6
CORTE B - B'
ESC_ 1: 50

uola

FACULTAD DE ARQUITECTURA
Y DISEÑO

ESCUELA DE ARQUITECTURA
INTERIOR

Ubicación del proyecto



TRABAJO FIN DE CARRERA
PROPUESTA DE REDISEÑO Y
CAMBIO DE USO DE GRANJA
EDUCATIVA A HOTEL ALTERNATIVO
AJINA

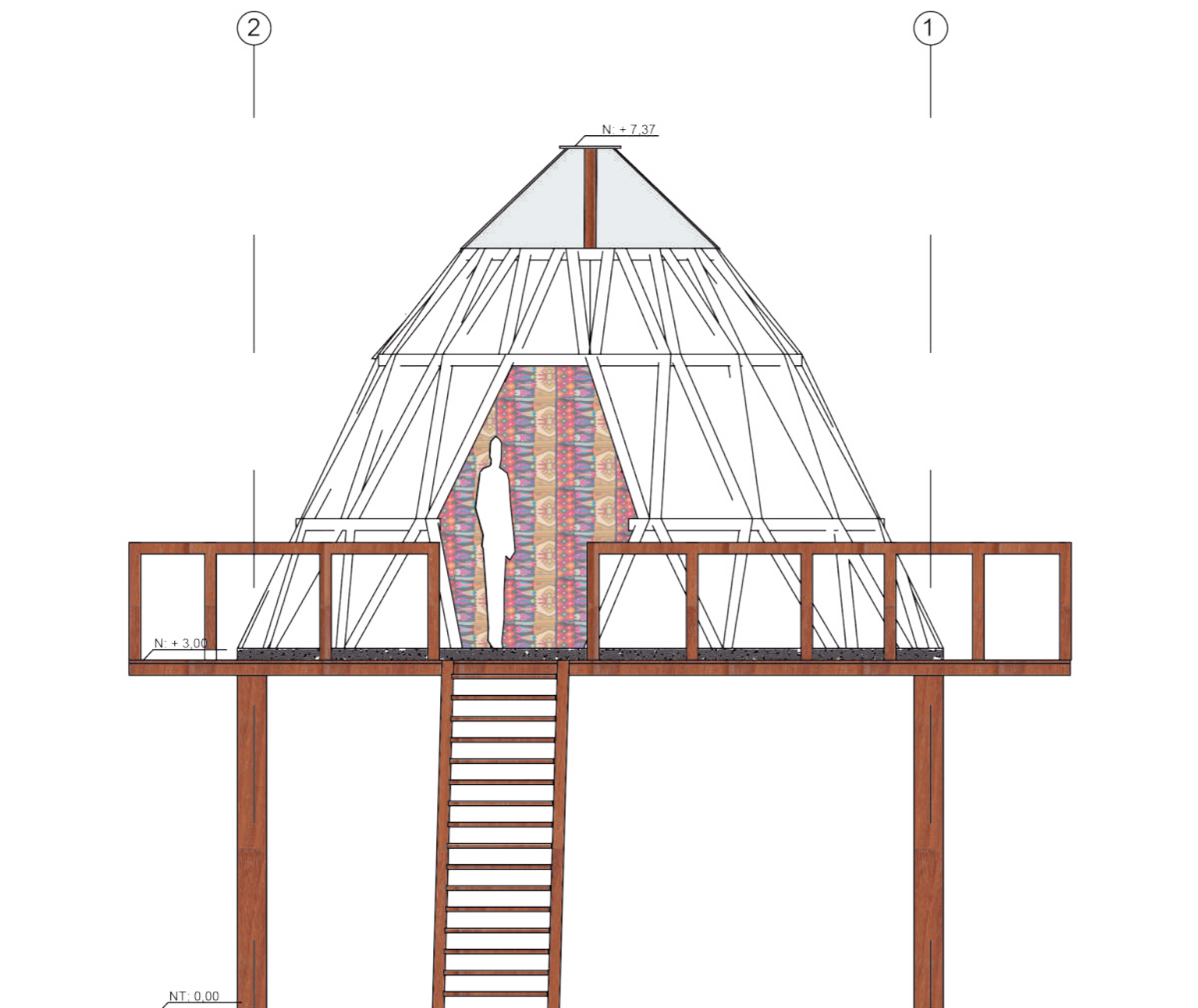
AUTOR:
RAFAELA PIZARRO CERVETTO

CONTENIDO:
MODULO 6
ELEVACION FRONTAL

ASESORIA:
ARQ. GUSTAVO VALENCIA

Escala:	Fecha:
1 : 50	2020

Lámina:
82



MODULO 6
ELEVACION FRONTAL

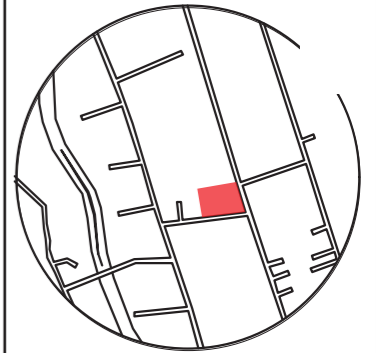
ESC _ 1:50



FACULTAD DE ARQUITECTURA
Y DISEÑO

ESCUELA DE ARQUITECTURA
INTERIOR

Ubicación del proyecto



TRABAJO FIN DE CARRERA
PROPUESTA DE REDISEÑO Y
CAMBIO DE USO DE GRANJA
EDUCATIVA A HOTEL ALTERNATIVO
AJINA

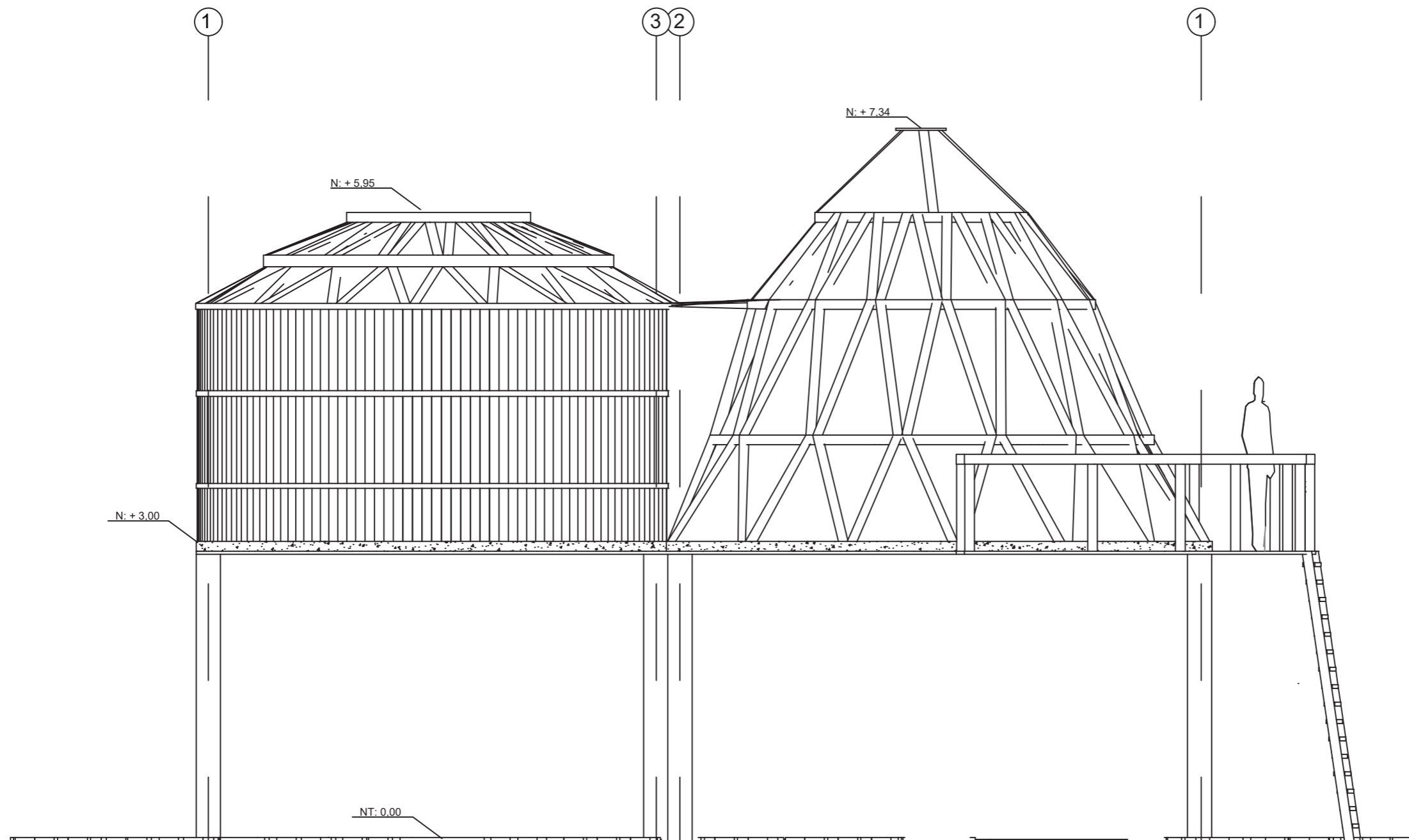
AUTOR:
RAFAELA PIZARRO CERVETTO

CONTENIDO:
MODULO 6
ELEVACION LATERAL
DERECHA

ASESORIA:
ARQ. GUSTAVO VALENCIA

Escala:	Fecha:
1 : 50	2020

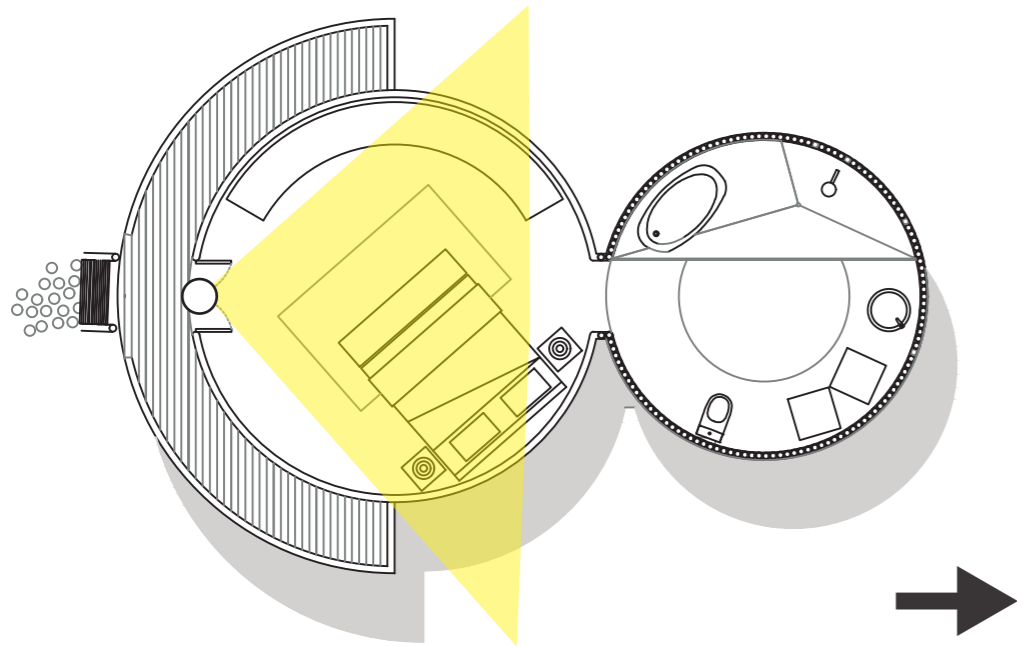
Lámina:
83



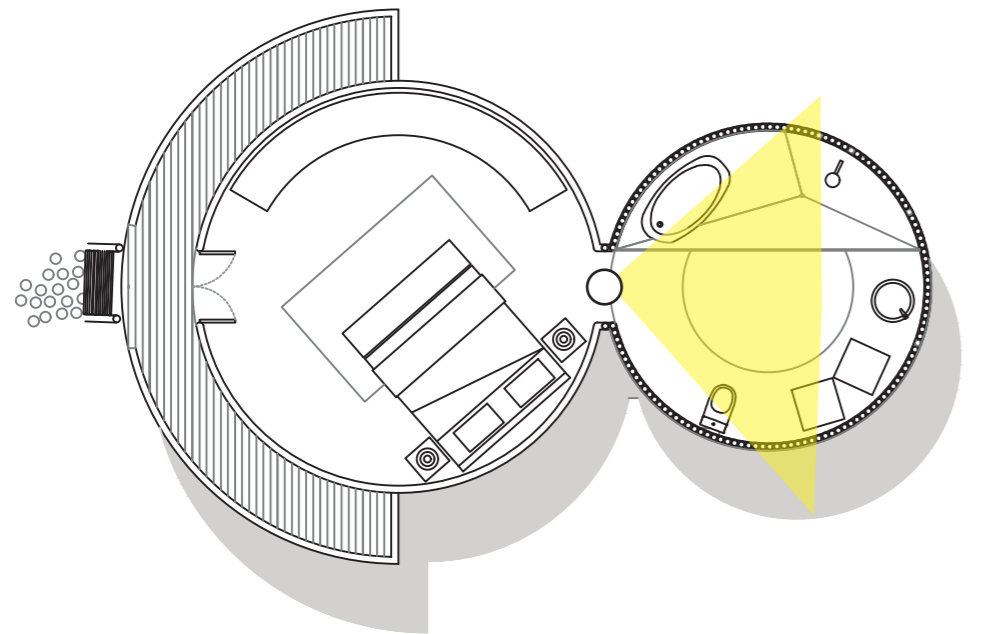
MODULO 6
ELEVACION LATERAL DERECHA

ESC _ 1: 50

ESPACIOS



Àrea: Mòdulo 6 - Dormitorio



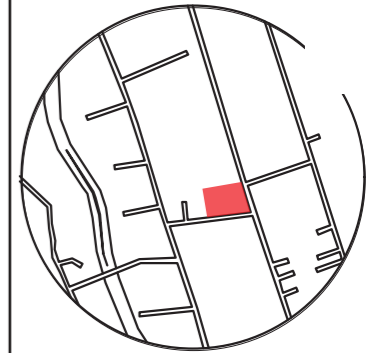
Àrea: Mòdulo 6 - S.S.H.H



FACULTAD DE ARQUITECTURA
Y DISEÑO

ESCUELA DE ARQUITECTURA
INTERIOR

Ubicación del proyecto



TRABAJO FIN DE CARRERA
PROPUESTA DE REDISEÑO Y
CAMBIO DE USO DE GRANJA
EDUCATIVA A HOTEL ALTERNATIVO
AJINA

AUTOR:
RAFAELA PIZARRO CERVETTO

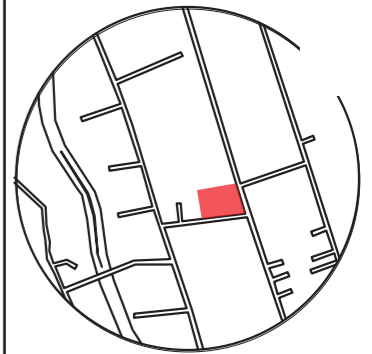
CONTENIDO:
RENDERS

ASESORIA:
ARQ. GUSTAVO VALENCIA

Escala: S . E	Fecha: 2020
------------------	----------------

Lámina:
84

Ubicación del proyecto



TRABAJO FIN DE CARRERA
PROPUESTA DE REDISEÑO Y
CAMBIO DE USO DE GRANJA
EDUCATIVA A HOTEL ALTERNATIVO
AJINA

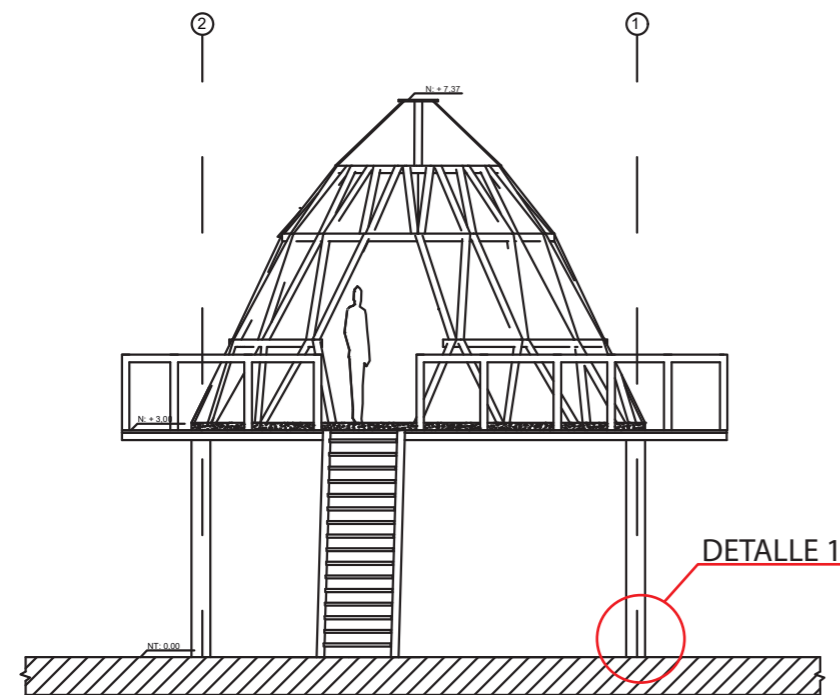
AUTOR:
RAFAELA PIZARRO CERVETTO

CONTENIDO:
CIMENTACIÓN

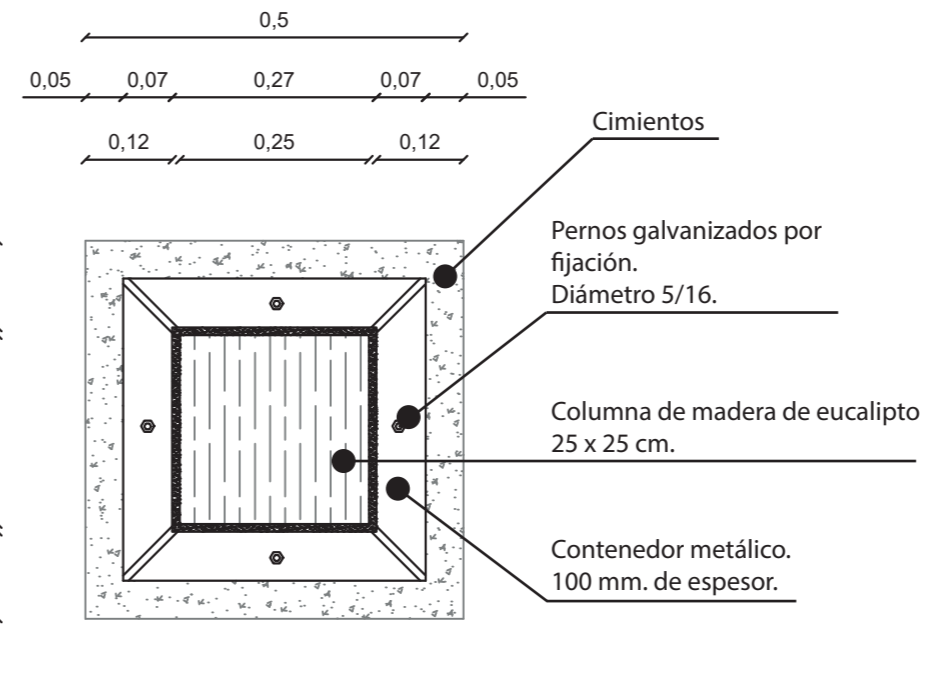
ASESORIA:
ARQ. GUSTAVO VALENCIA

Escala:	Fecha:
1 : 50	2020

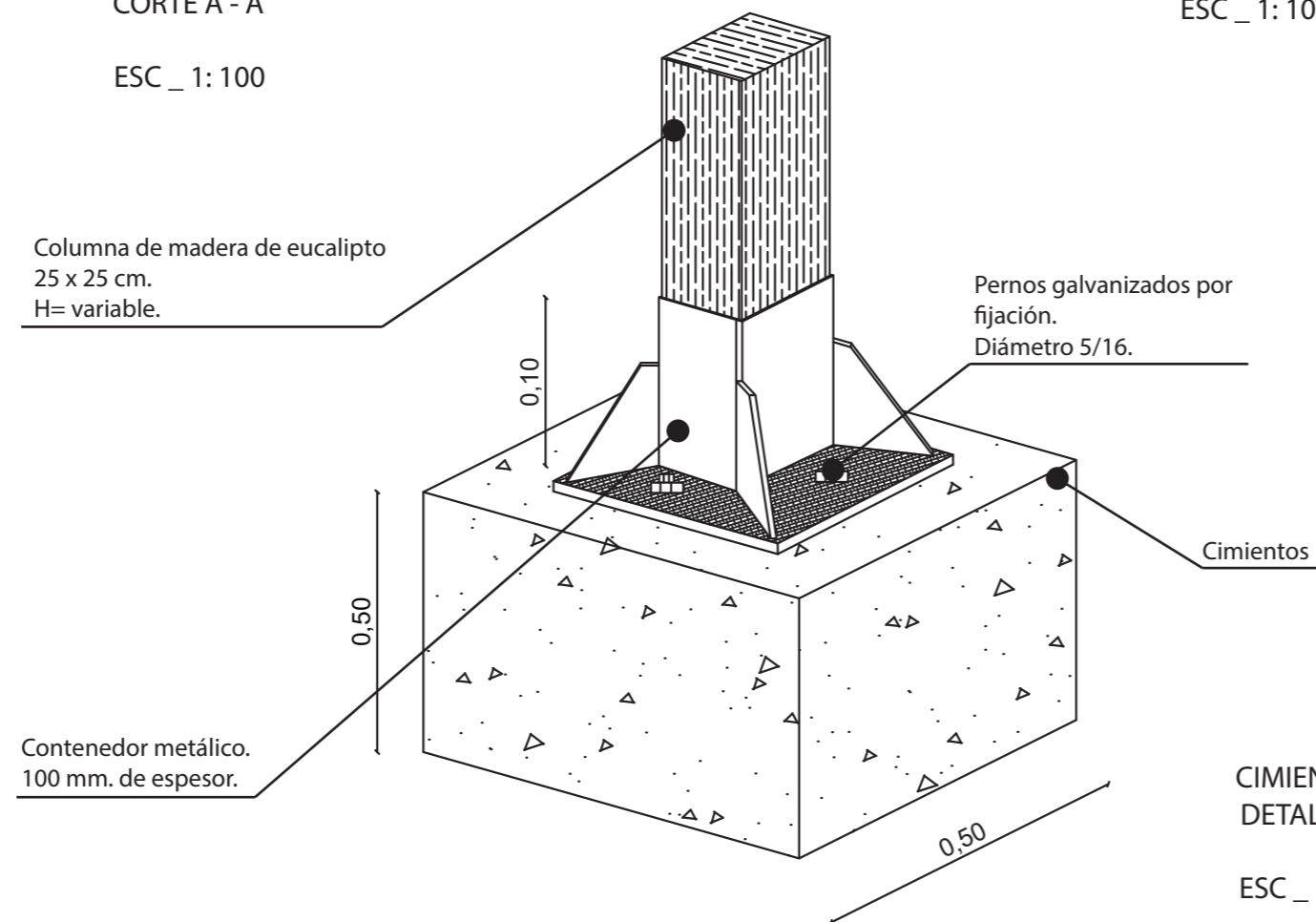
Lámina:
85



MODULO 2
CORTE A - A'
ESC _ 1: 100

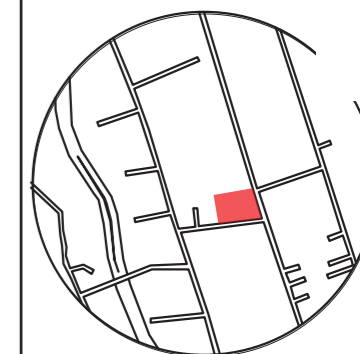


CIMIENTOS
VISTA EN PLANTA
ESC _ 1: 10



CIMIENTOS
DETALLE 1
ESC _ 1: 10

Ubicación del proyecto



TRABAJO FIN DE CARRERA
PROPUESTA DE REDISEÑO Y
CAMBIO DE USO DE GRANJA
EDUCATIVA A HOTEL ALTERNATIVO
AJINA

AUTOR:
RAFAELA PIZARRO CERVETTO

CONTENIDO:
UNIÓN PISO DE MADERA
CON PARED DE BAMBÚ

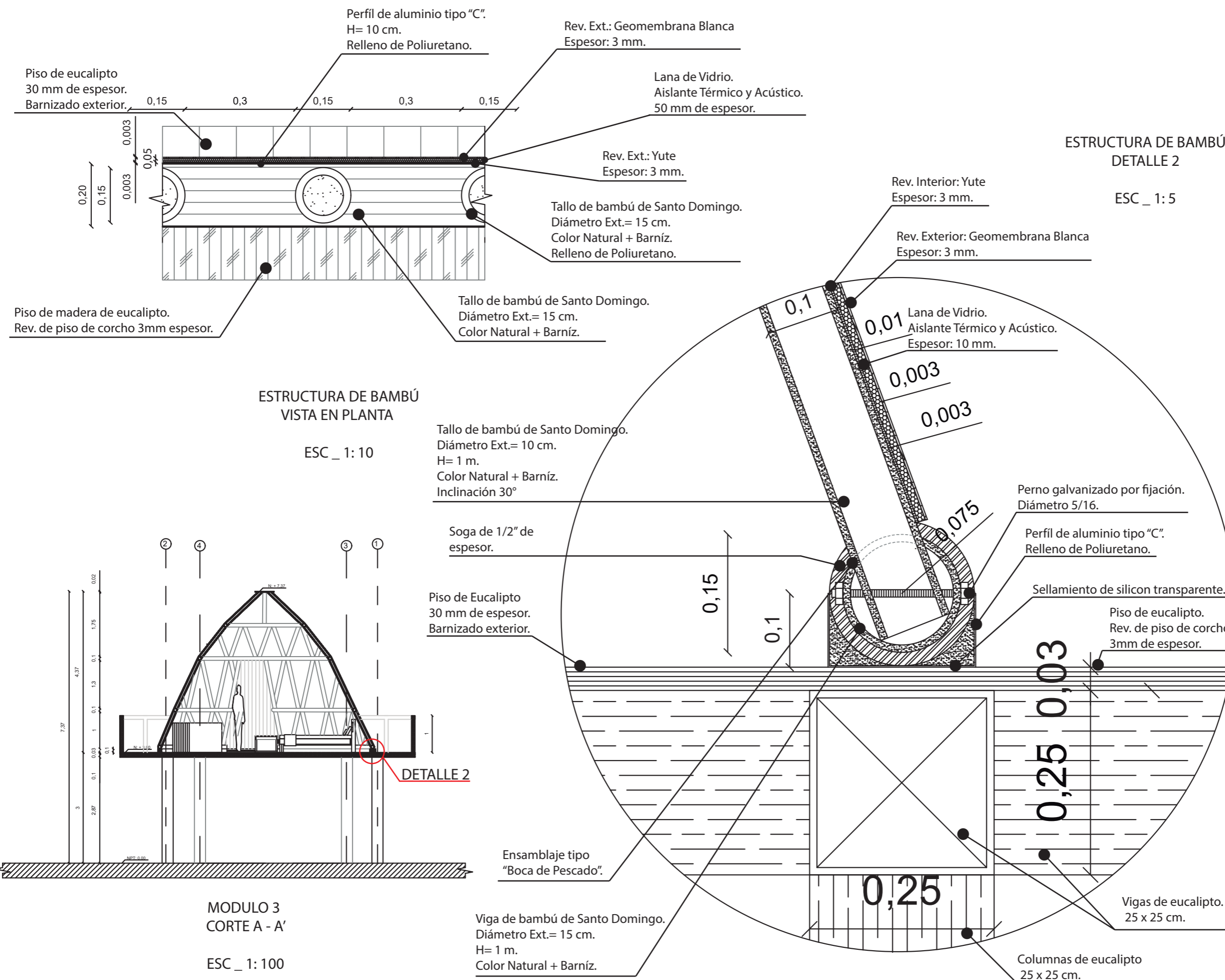
ASESORIA:
ARQ. GUSTAVO VALENCIA

Escala:	Fecha:
1 : 50	2020

Lámina:
86

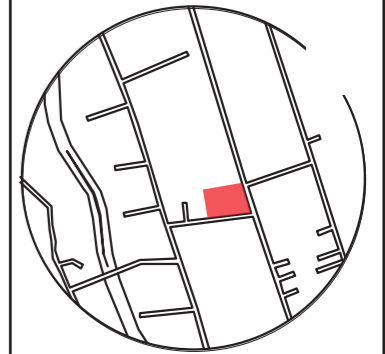
ESTRUCTURA DE BAMBÚ
DETALLE 2

ESC _ 1: 5



MODULO 3
CORTE A - A'
ESC _ 1: 100

Ubicación del proyecto



TRABAJO FIN DE CARRERA
PROPUESTA DE REDISEÑO Y
CAMBIO DE USO DE GRANJA
EDUCATIVA A HOTEL ALTERNATIVO
AJINA

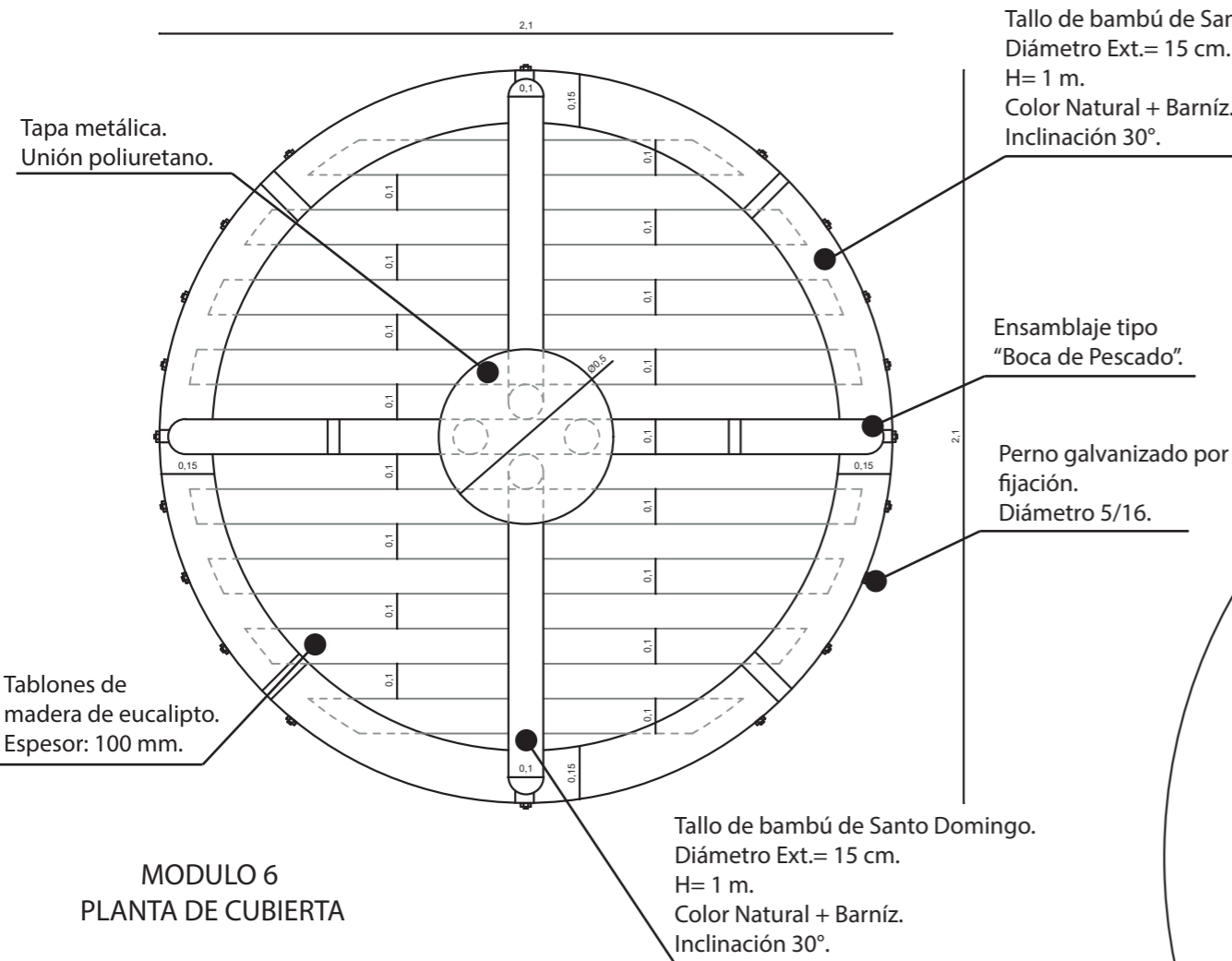
AUTOR:
RAFAELA PIZARRO CERVETTO

CONTENIDO:
DETALLES CONSTRUCTIVOS

ASESORIA:
ARQ. GUSTAVO VALENCIA

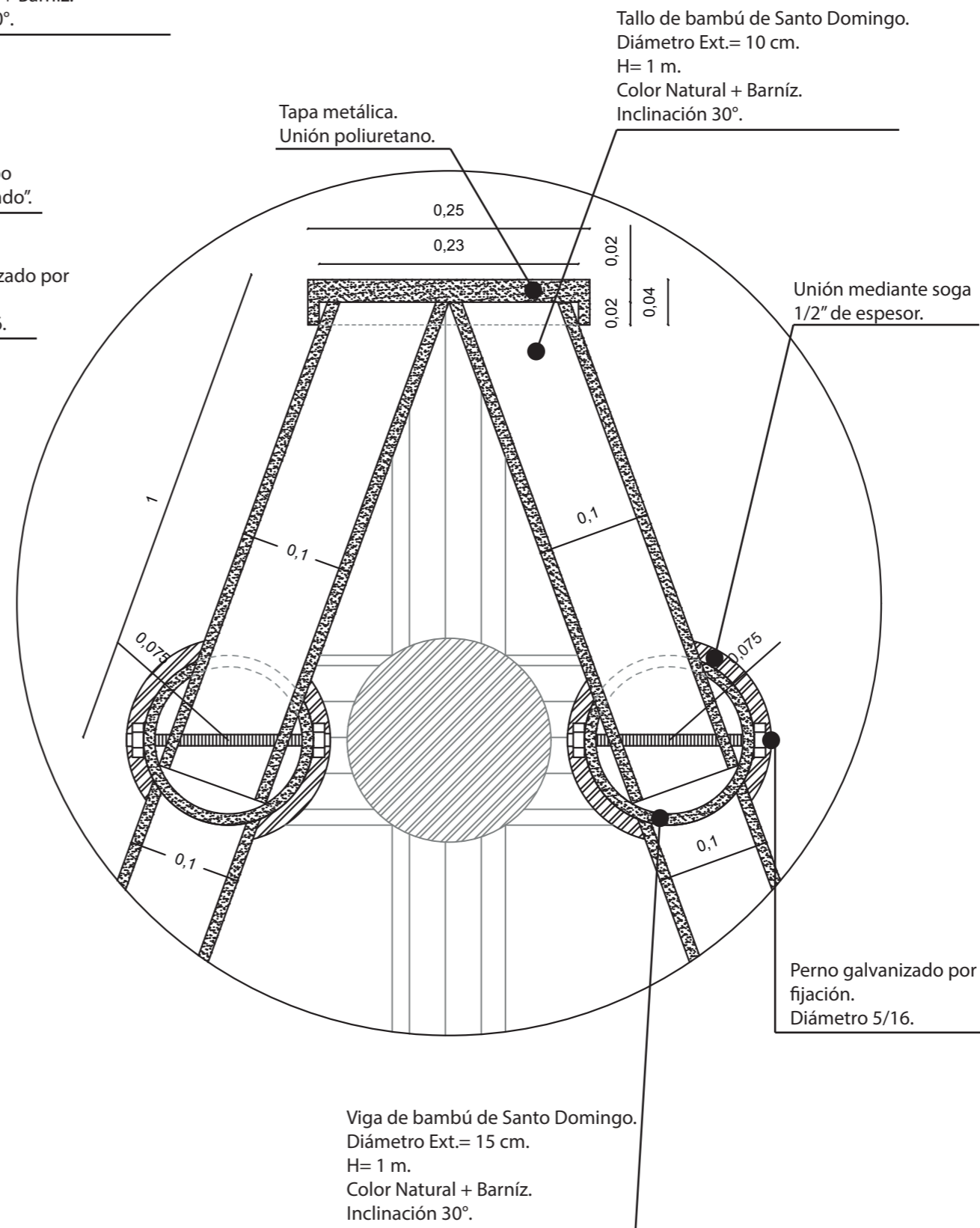
Escala:	Fecha:
1:50	2020

Lámina:
88



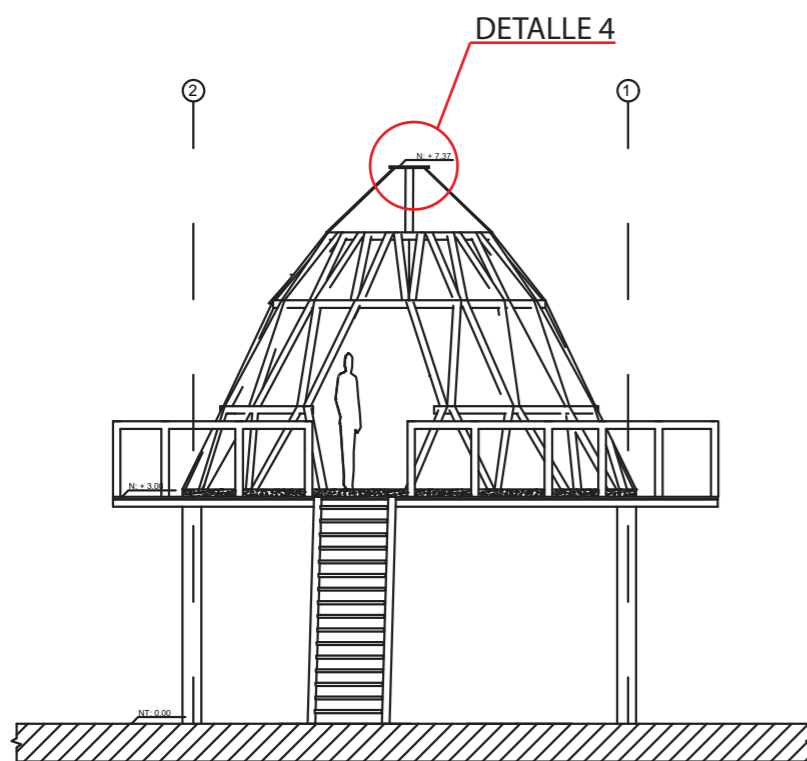
MODULO 6
PLANTA DE CUBIERTA

ESC_ 1: 20



DETALLE DE CUBIERTA MÓDULO 6
DETALLE 4

ESC_ 1: 5



MODULO 6
ELEVACIÓN FRONTAL

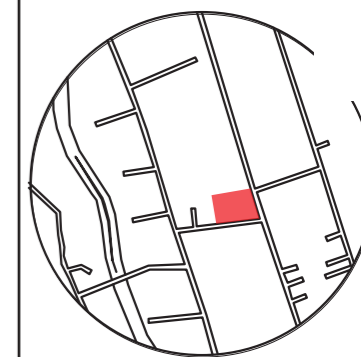
ESC_ 1: 100



FACULTAD DE ARQUITECTURA
Y DISEÑO

ESCUELA DE ARQUITECTURA
INTERIOR

Ubicación del proyecto



TRABAJO FIN DE CARRERA
PROPUESTA DE REDISEÑO Y
CAMBIO DE USO DE GRANJA
EDUCATIVA A HOTEL ALTERNATIVO
AJINA

AUTOR:
RAFAELA PIZARRO CERVETTO

CONTENIDO:
DETALLES CONSTRUCTIVOS

ASESORIA:
ARQ. GUSTAVO VALENCIA

Escala:	Fecha:
1 : 50	2020

Lámina:
42



Tallo de bambú de
Santo Domingo.
Diámetro Ext.= 10 cm.
H= 3 mtrs.
Color Natural + Barníz.
Inclinación 30°.

Tapa metálica.
Unión poliuretano.

Vidrios bajo emisivos con control solar
(Be+CS)
Espesor: 6 mm.

Perfil de aluminio de bronce
inferior.
Ancho: 60 mm.

Cámara de aire.
Espesor: 12 mm.

Perno galvanizado por fijación.
Diámetro 5/16.

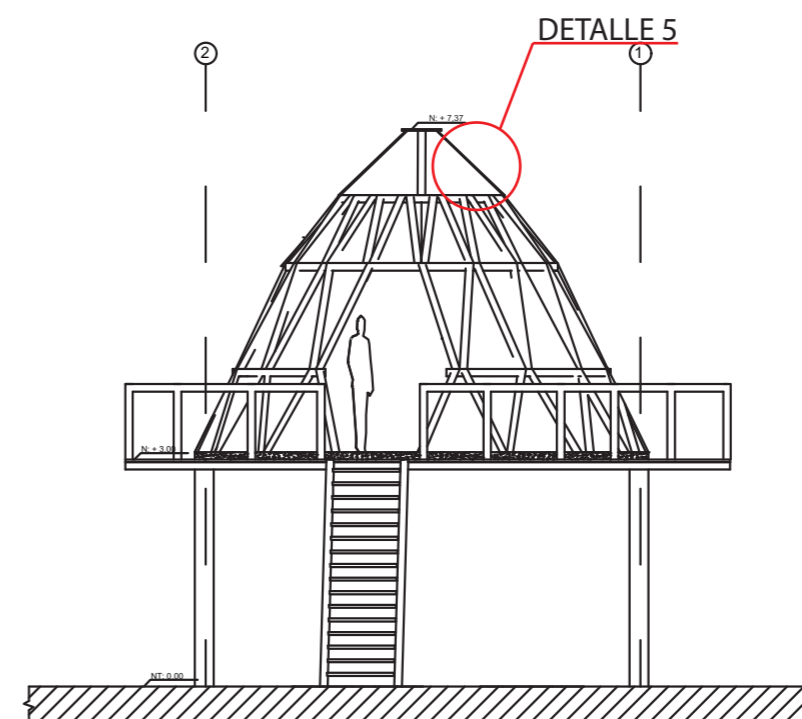
Perfil de aluminio de bronce
inferior.
Ancho: 60 mm.

Unión mediante soga
1/2" de espesor.

Viga de bambú de Santo Domingo.
Diámetro Ext.= 15 cm.
H= 1 m.
Color Natural + Barníz.
Inclinación 30°.

DETALLE DE VENTANA
DETALLE 5

ESC_ 1:5



MODULO 6
ELEVACIÓN FRONTAL

ESC_ 1:100

A
J
I
N
A

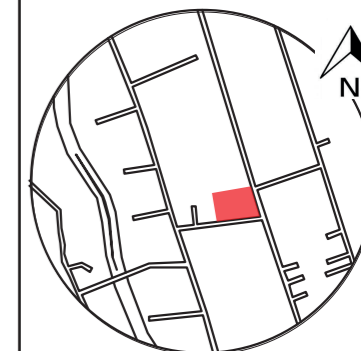


uola

FACULTAD DE ARQUITECTURA
Y DISEÑO

ESCUELA DE ARQUITECTURA
INTERIOR

Ubicación del proyecto



TRABAJO FIN DE CARRERA
PROPUESTA DE REDISEÑO Y
CAMBIO DE USO DE GRANJA
EDUCATIVA A HOTEL ALTERNATIVO
AJINA

AUTOR:
RAFAELA PIZARRO CERVETTO

CONTENIDO:
MOODBOARD

ASESORIA:
ARQ. MARIA JIMENA VACAS

Escala: S . E Fecha: 2020

Lámina:
A1



JUSTIFICACION

La selección de la gama de colores a utilizar en el proyecto se basa en el concepto elegido, el cual es la aplicación de materiales nativos del sector andino; enfocándose en los materiales naturales como la madera, adobe, paja de páramo, pieles y textiles otavaleños.

Para ello se ha tomado en cuenta colores tierra como el marrón, vino, naranja y beige; considerando tanto tonalidades claras y oscuras; que a su vez se complementan con tonalidades del color azul, que representan el cielo y el mar ecuatoriano.

La correcta selección de materialidad en un proyecto es muy importante ya que no solamente representa tonalidades y texturas; sino también sensaciones y emociones hacia el al usuario.

Bambu

Resistencia y adaptación. La sencillez de las formas del bambú nos recuerda que la belleza no requiere de artificios.

Linen
#F6EDD7

Limpieza y estabilidad.

Dark Olive
Green
#3C302B

Naturaleza, los troncos de los árboles. Representación del estilo arquitectónico rústico y campestre.

Vino
#C64D3A

Vida, fraternidad y conformidad. Color cálido que se asocia con el sol.

Mostaza
#124CGX

Energía y calidez. Estimulación de cuerpo y mente. Aumento de emociones positivas.

Stone
#697183

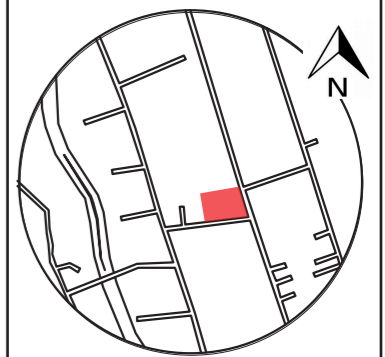
Naturaleza, serenidad y silencio. Asociación con el mar y el cielo.

uola

FACULTAD DE ARQUITECTURA
Y DISEÑO

ESCUELA DE ARQUITECTURA
INTERIOR

Ubicación del proyecto



TRABAJO FIN DE CARRERA
PROPUESTA DE REDISEÑO Y
CAMBIO DE USO DE GRANJA
EDUCATIVA A HOTEL ALTERNATIVO
AJINA





AUTOR:
RAFAELA PIZARRO CERVETTO

CONTENIDO:
ESQUEMA CROOMATICO

ASESORIA:
ARQ. MARIA JIMENA VACAS

Escala:	Fecha:
S . E	2020

Lámina:
A2

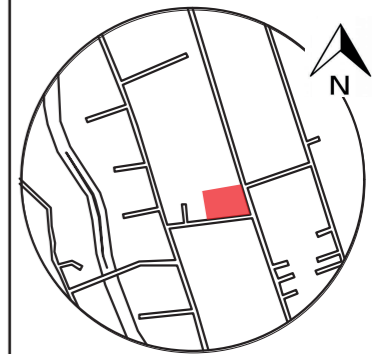
CODIGO	DESCRIPCION	ESPECIFICACION TECNICA	ESPACIO	IMAGEN
P1	CORCHO	<ul style="list-style-type: none"> -Dimensiones estándar: 905 x295 x 10,5 mm. -Peso específico (kg / m3): aprox. 200kgs / m3 -Humedad (%): <7% -Resistencia al fuego: Clase B2 -Tipo: Impermeabilizante. -Conductividad Térmica: 0.047 kcal / m2 -Espesor: 4mm. 	Módulo 1 Módulo 2 Módulo 3 Módulo 4 Módulo 6	
P2	CERÁMICA CEMENTADO "KEPLER"	<ul style="list-style-type: none"> -Marca: Graiman -Formato: 90x90cms. -Color: KEPLER BASALTO, KEPLER BEIGE, KEPLER GRAY -Acabado: Rectificado -Terminado: Esmaltado -Tráfico: Alto, Liviano, Medio -Uso: Piso & Pared -Espesor: 3mm. 	Área de Empleados Baño Módulo 1 Baño Módulo 2 Baño Módulo 3 Baño Módulo 4 Baño Módulo 6	
P3	PORCELANATO MOSAICO ROSA	<ul style="list-style-type: none"> -Marca: Graiman -Materialidad: Porcelanato rectificado con impresión digital Full HD. -Uso: Pisos y muros / Interior y exterior. -Absorción de agua: +/- a 0,1% -Formato: 30x30cm. -Tráfico: Residencial y comercial medio. -Terminación: Natural. -Instalación: Al ser un producto rectificado se recomienda instalar con una junta de dilatación mínima de 2 mm. -Espesor: 3mm. 	Baño Módulo 1 Baño Módulo 2 Baño Módulo 3 Baño Módulo 4 Baño Módulo 6	
P4	PORCELANATO TALAVERA	<ul style="list-style-type: none"> -Marca: Graiman -Materialidad: Porcelanato rectificado con impresión digital Full HD. -Uso: Pisos y muros / Interior y exterior. -Absorción de agua: +/- a 0,1% -Formato: 30x30cm. -Tráfico: Residencial y comercial medio. -Terminación: Natural. -Instalación: Al ser un producto rectificado se recomienda instalar con una junta de dilatación mínima de 2 mm. -Espesor: 3mm. 	Cocina Pasillo	



FACULTAD DE ARQUITECTURA Y DISEÑO

ESCUELA DE ARQUITECTURA INTERIOR

Ubicación del proyecto



TRABAJO FIN DE CARRERA
 PROPUESTA DE REDISEÑO Y CAMBIO DE USO DE GRANJA EDUCATIVA A HOTEL ALTERNATIVO AJINA





AUTOR:
 RAFAELA PIZARRO CERVETTO

CONTENIDO:
 CATALOGO DE PISOS

ASESORIA:
 ARQ. GUSTAVO VALENCIA

Escala: S. E.	Fecha: 2020
------------------	----------------

Lámina:
 A3

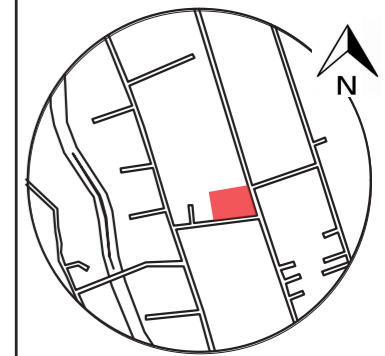
CODIGO	DESCRIPCION	ESPECIFICACION TECNICA	ESPACIO	IMAGEN
P5	PORCELANATO ARSENAL	<p>-Marca: Graiman</p> <p>-Materialidad: Porcelanato rectificado con impresión digital Full HD.</p> <p>-Uso: Pisos y muros / Interior y exterior.</p> <p>-Absorción de agua: +/- a 0,1%</p> <p>-Formato: 60x120cm.</p> <p>-Tráfico: Residencial y comercial medio.</p> <p>-Terminación: Natural.</p> <p>-Instalación: Al ser un producto rectificado se recomienda instalar con una junta de dilatación mínima de 2 mm.</p> <p>-Espesor: 3mm.</p>	Cocina	
P6	EUCALIPTO (MADERA NATURAL)	<p>-Peso: 730 kg</p> <p>-Dimensiones: 30-235 x 11-16 x 3.5 cm</p> <p>-Formato de Piso: Tableta Biselada</p> <p>-Diseño de Instalación: Horizontal</p> <p>-Brillo: Brillante, Mate</p> <p>-Tonos/ Color: Natural</p>	<p>-Porch (Recepción)</p> <p>-Base Módulo 1</p> <p>-Base Módulo 2</p> <p>-Base Módulo 3</p> <p>-Base Módulo 6</p> <p>-Rampa Ingreso Módulo 2</p> <p>-Rampa Ingreso Módulo 3</p> <p>-Camineros (Troncos)</p>	
P7	YUTE	<p>-Origen: Planta herbácea fibrosa.</p> <p>-Dimensiones: 1 a 4 mts. de largo. Diámetro 17 a 20 micras.</p> <p>-Espesor: 3mm.</p> <p>-Color: Blanco.</p> <p>-Terminación: Blando y brillante.</p> <p>-Modo de uso: Sobre le piso orginal de hormigón aplicar cemento de contacto como pregamento de yute para darle estabilidad; sobre éstas aplicar laca poliuretánica de alto tráfico. Dejar secar.</p>	Módulo 5	
P8	BALDOSA HIDRAULICA PATCHWORD COLOR	<p>-Marca: Graiman</p> <p>-Materialidad: Porcelanato rectificado con impresión digital Full HD.</p> <p>-Uso: Pisos y muros / Interior y exterior.</p> <p>-Absorción de agua: +/- a 0,1%</p> <p>-Formato: 60x60cm.</p> <p>-Tráfico: Residencial y comercial medio.</p> <p>-Terminación: Natural.</p> <p>-Instalación: Al ser un producto rectificado se recomienda instalar con una junta de dilatación mínima de 2 mm.</p> <p>-Espesor: 3mm.</p>	<p>Área Restaurante</p> <p>Área Sala Lounge</p>	



FACULTAD DE ARQUITECTURA Y DISEÑO

ESCUELA DE ARQUITECTURA INTERIOR

Ubicación del proyecto



TRABAJO FIN DE CARRERA
PROPUESTA DE REDISEÑO Y CAMBIO DE USO DE GRANJA EDUCATIVA A HOTEL ALTERNATIVO AJINA






AUTOR:
RAFAELA PIZARRO CERVETTO

CONTENIDO:
CATALOGO DE PISOS

ASESORIA:
ARQ. GUSTAVO VALENCIA

Escala: S. E. Fecha: 2020

Lámina: A4

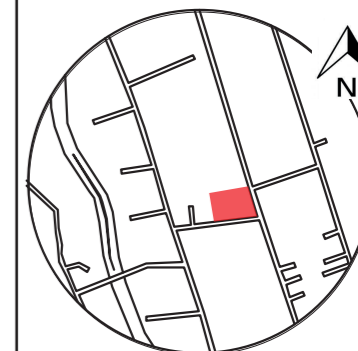
CODIGO	DESCRIPCION	ESPECIFICACION TECNICA	ESPACIO	IMAGEN
P9	PIEDRA LAVADA	<p>-Dimensiones: 40 x 40 cm. -Espesor: 100 mm. -Color: Negro.</p> <p>-Modo de uso: Sobre el piso original de hormigón, aplicar bondex como pregamento de la piedra lavada; sobre éstas, aplicar laca poliuretánica de alto tráfico. Dejar secar. Se construye mediante formatos de 40 X 40 cm, para dar simulación de formatos de cerámica.</p>	Recepción	
P10	PORCELANATO PIEDRA GRIS	<p>-Marca: Graiman -Materialidad: Porcelanato tipo piedra gris mate antideslizante inefra. -Uso: Pisos y muros / Interior y exterior. -Absorción de agua: +/- a 0,1% -Formato: 45 x 45 cm. -Tráfico: Residencial y comercial medio. -Terminación: Natural. -Instalación: Al ser un producto rectificado se recomienda instalar con una junta de dilatación mínima de 2 mm. -Espesor: 3mm.</p>	Recepción Módulo 5	
P11	PORCELANATO BASIC GRAY	<p>-Marca: Graiman -Materialidad: Porcelanato rectificado con impresión digital Full HD. -Uso: Pisos y muros / Interior y exterior. -Absorción de agua: +/- a 0,1% -Formato: 60x60cm. -Tráfico: Residencial y comercial medio. -Terminación: Natural. -Instalación: Al ser un producto rectificado se recomienda instalar con una junta de dilatación mínima de 2 mm. -Espesor: 3mm.</p>	Caminerias	
P12	LADRILLO ROJO	<p>-Materialidad: Ladrillo -Uso: Pisos y muros / Interior y exterior. -Absorción de agua: +/- a 0,1% -Formato: 10 x 10 x 20 cm. -Tráfico: Alto. -Terminación: Natural. -Instalación: Al ser un producto rectificado se recomienda instalar con una junta de dilatación mínima de 2 mm.</p>	Huerto	
P13	ESCALERA DE MADERA	<p>-Materialidad: Madera de Eucalipto. -Uso: Exterior. -Altura: 3,5 mtrs. -Terminación: Natural. -Descripción: Escalera de 2 troncos verticales (diámetro 10 cm) de madera de eucalipto natural. 50 cm de separación entre ellos. Perpendicularmente los unene toncos de madera de 5 cm de diámetro. Unión a base de clavos y pernos.</p>	Módulo 6	



FACULTAD DE ARQUITECTURA
Y DISEÑO

ESCUELA DE ARQUITECTURA
INTERIOR

Ubicación del proyecto



TRABAJO FIN DE CARRERA
PROPUESTA DE REDISEÑO Y
CAMBIO DE USO DE GRANJA
EDUCATIVA A HOTEL ALTERNATIVO
AJINA

AUTOR:
RAFAELA PIZARRO CERVETTO

CONTENIDO:
CATALOGO DE PISOS

ASESORIA:
ARQ. MARIA JIMENA VACAS

Escala: S. E. Fecha: 2020

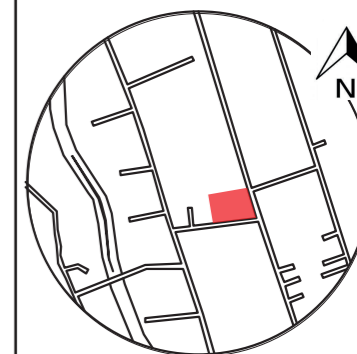
Lámina:
A5



FACULTAD DE ARQUITECTURA Y DISEÑO

ESCUELA DE ARQUITECTURA INTERIOR

Ubicación del proyecto



TRABAJO FIN DE CARRERA
PROPUESTA DE REDISEÑO Y CAMBIO DE USO DE GRANJA EDUCATIVA A HOTEL ALTERNATIVO AJINA

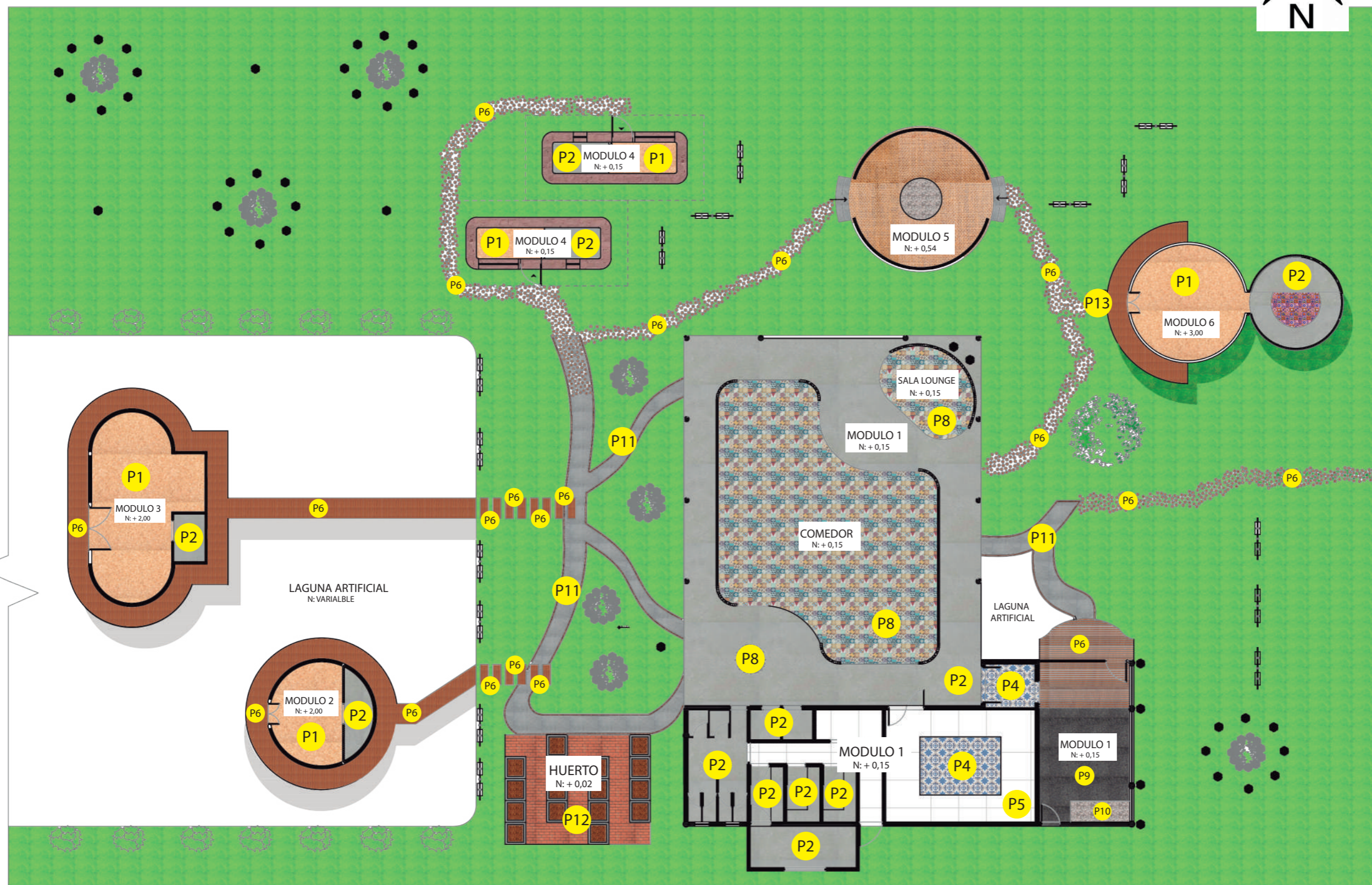
AUTOR:
RAFAELA PIZARRO CERVETTO

CONTENIDO:
PLANTA GENERAL
PLANO DE PISOS

ASESORIA:
ARQ. MARIA JIMENA VACAS

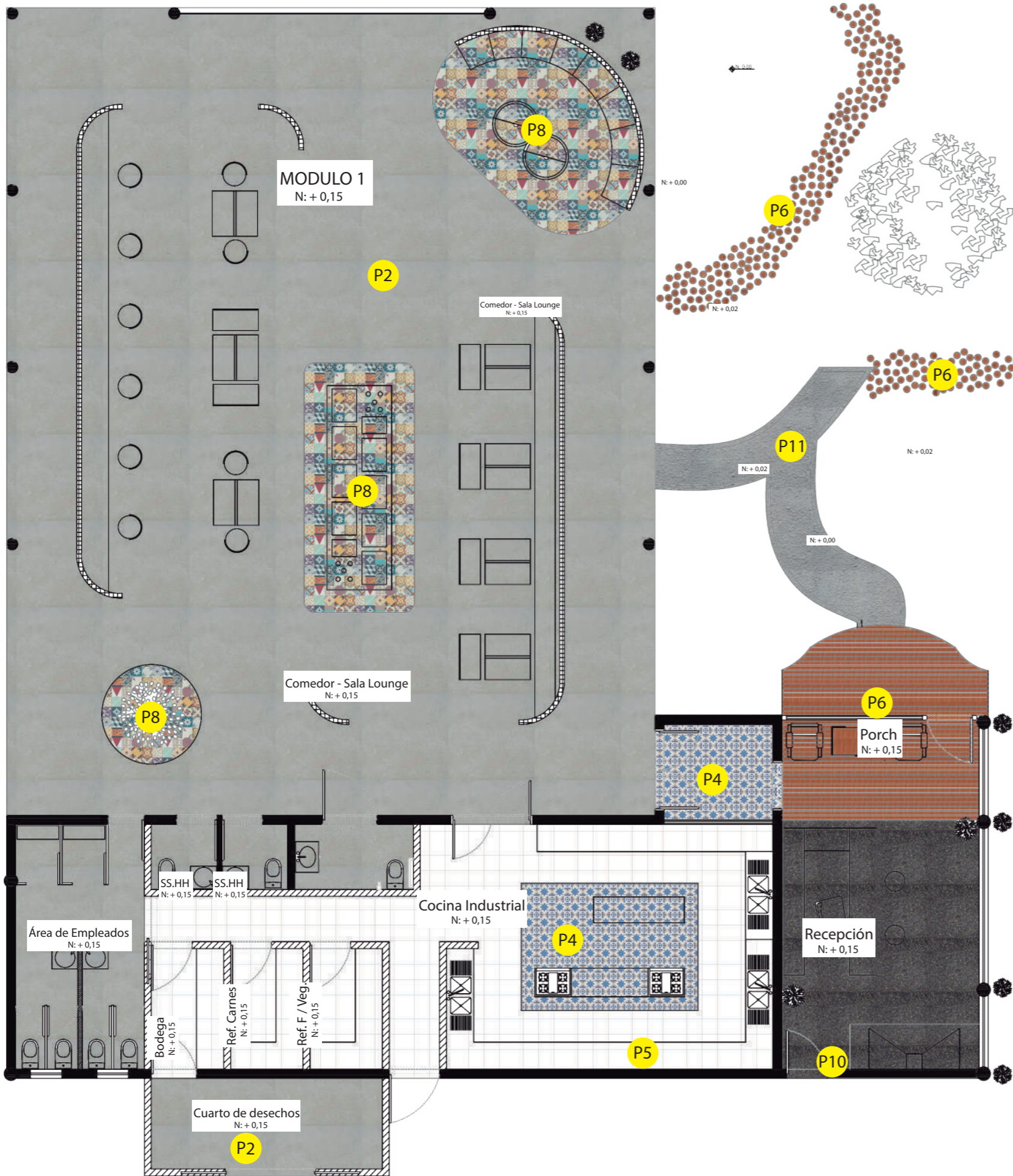
Escala: 1 : 200
Fecha: 2020

Lámina: A6



IMPLANTACION DEL PROYECTO
PLANTA DE PISOS

ESC_ 1 : 200



SIMBOLOGIA

- P2  CERÁMICA CEMENTADO "KEPLER"
- P4  PORCELANATO TALAVERA
- P5  PORCELANATO ARSENAL
- P6  EUCALIPTO (MADERA NATURAL)
- P8  BALDOSA HIDRAULICA PATCHWORD COLOR
- P9  PIEDRA LAVADA
- P10  PORCELANATO PIEDRA GRIS
- P11  PORCELANATO BASIC GRAY



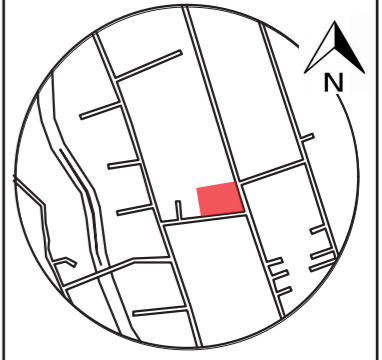
MODULO 1
PLANTA DE PISOS

ESC_ 1:100



FACULTAD DE ARQUITECTURA Y DISEÑO
ESCUELA DE ARQUITECTURA INTERIOR

Ubicación del proyecto



TRABAJO FIN DE CARRERA
PROPUESTA DE REDISEÑO Y CAMBIO DE USO DE GRANJA EDUCATIVA A HOTEL ALTERNATIVO AJINA

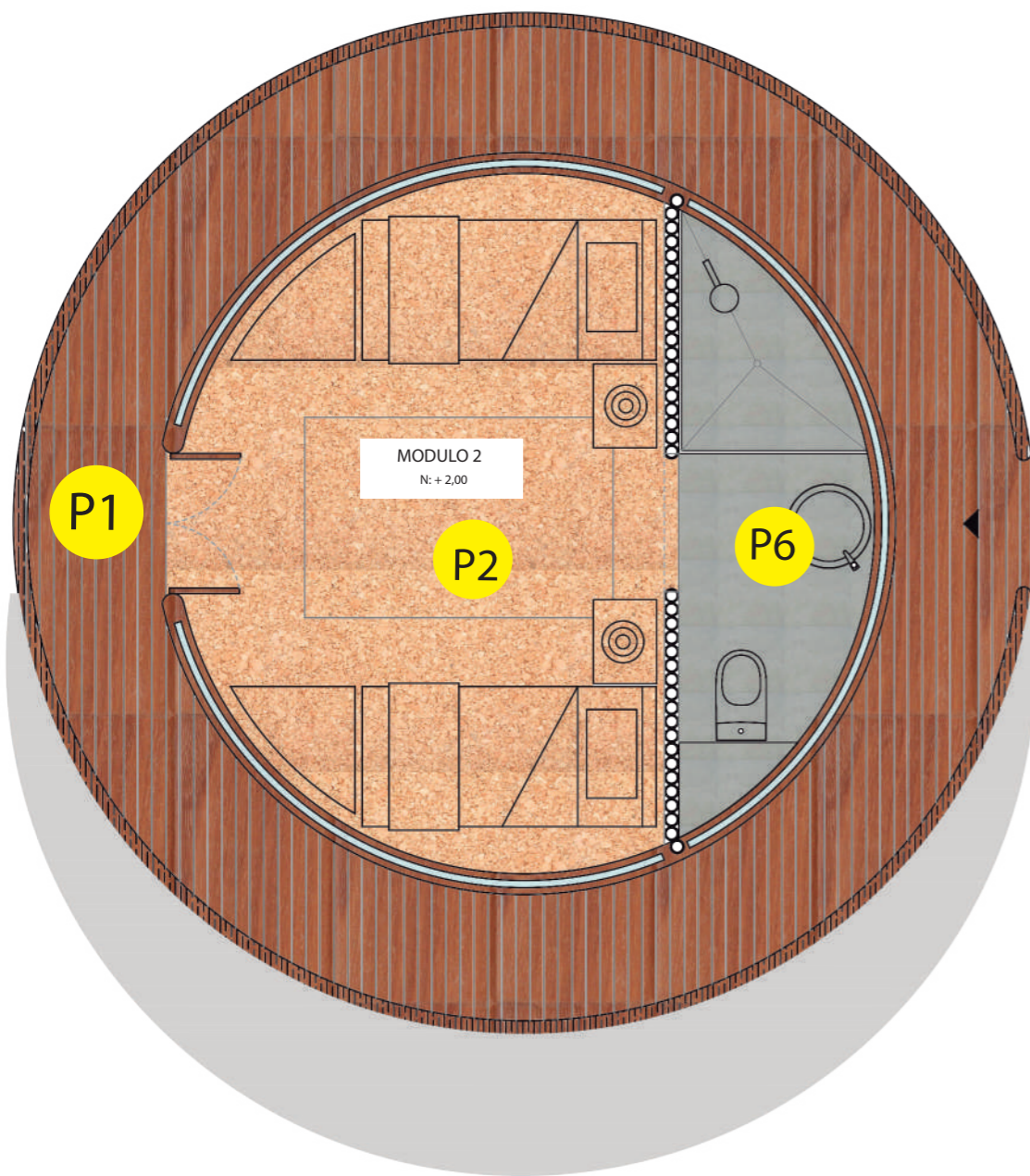
AUTOR:
RAFAELA PIZARRO CERVETTO

CONTENIDO:
MODULO 1
PLANTA DE PISOS

ASESORIA:
ARQ. MARIA JIMENA VACAS

Escala: 1 : 100	Fecha: 2020
--------------------	----------------




Lámina:
A7

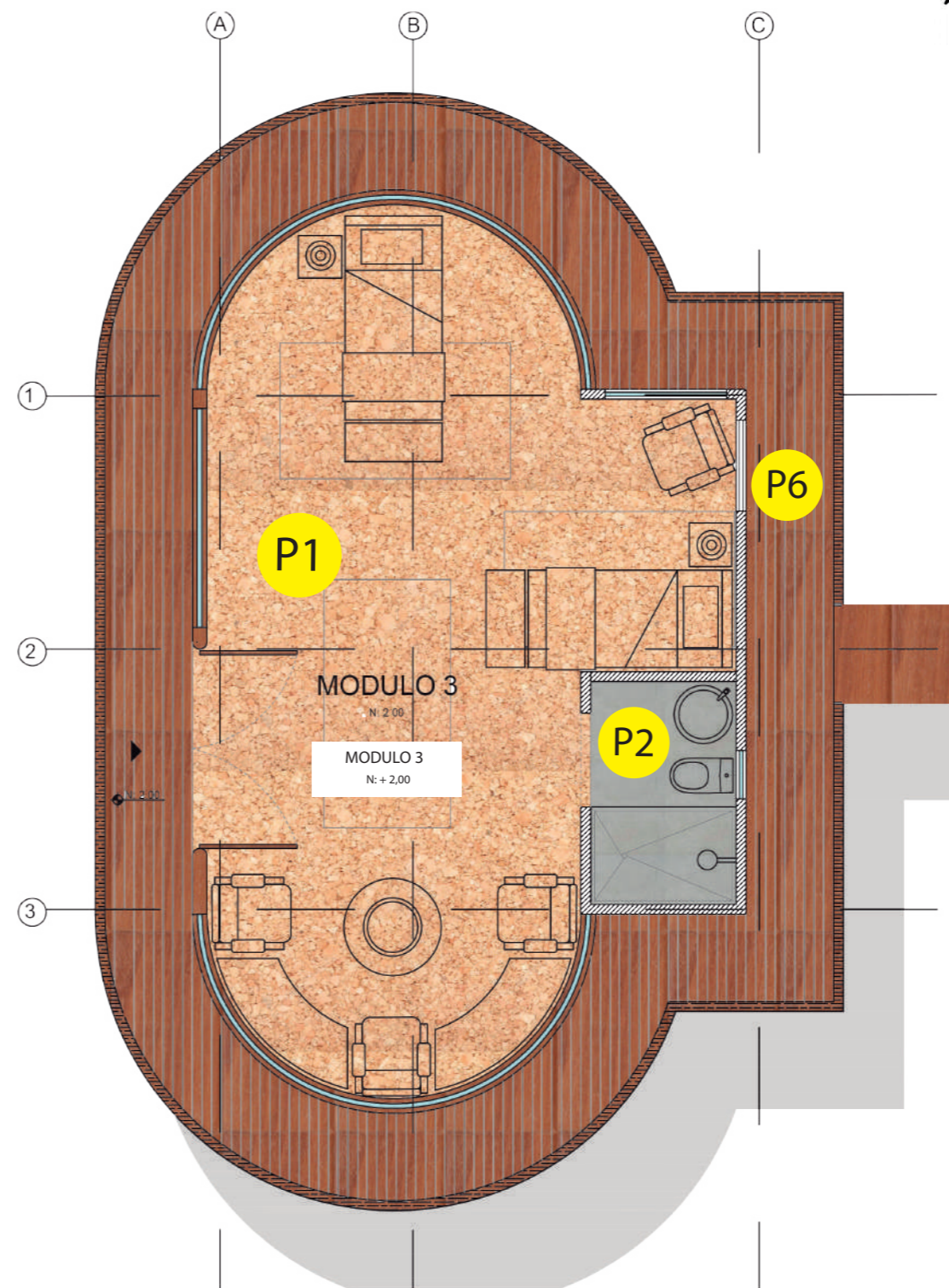


MODULO 2
PLANTA DE PISOS

ESC_ 1: 100

SIMBOLOGIA

<p>CORCHO</p>  <p>P1</p>	<p>CERÁMICA CEMENTADO "KEPLER"</p>  <p>P2</p>	<p>EUCALIPTO (MADERA NATURAL)</p>  <p>P6</p>
-------------------------------------------------------------------------------------------------------------	----------------------------------------------------------------------------------------------------------------------------------	----------------------------------------------------------------------------------------------------------------------------------



MODULO 3
PLANTA DE PISOS

ESC_ 1: 100

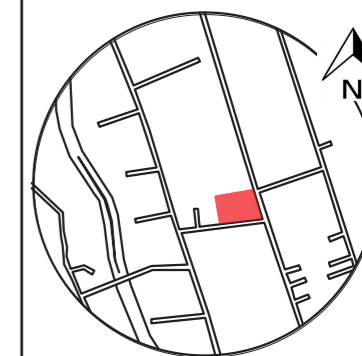


uola

FACULTAD DE ARQUITECTURA Y DISEÑO

ESCUELA DE ARQUITECTURA INTERIOR

Ubicación del proyecto



TRABAJO FIN DE CARRERA
PROPUESTA DE REDISEÑO Y CAMBIO DE USO DE GRANJA EDUCATIVA A HOTEL ALTERNATIVO AJINA

AUTOR:
RAFAELA PIZARRO CERVETTO

CONTENIDO:
MODULO 2 & 3
PLANTA DE PISOS

ASESORIA:
ARQ. MARIA JIMENA VACAS

Escala:	Fecha:
1 : 100	2020

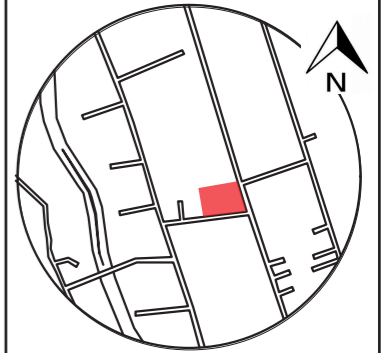
Lámina:
A8



FACULTAD DE ARQUITECTURA
Y DISEÑO

ESCUELA DE ARQUITECTURA
INTERIOR

Ubicación del proyecto



TRABAJO FIN DE CARRERA
PROPUESTA DE REDISEÑO Y
CAMBIO DE USO DE GRANJA
EDUCATIVA A HOTEL ALTERNATIVO
AJINA

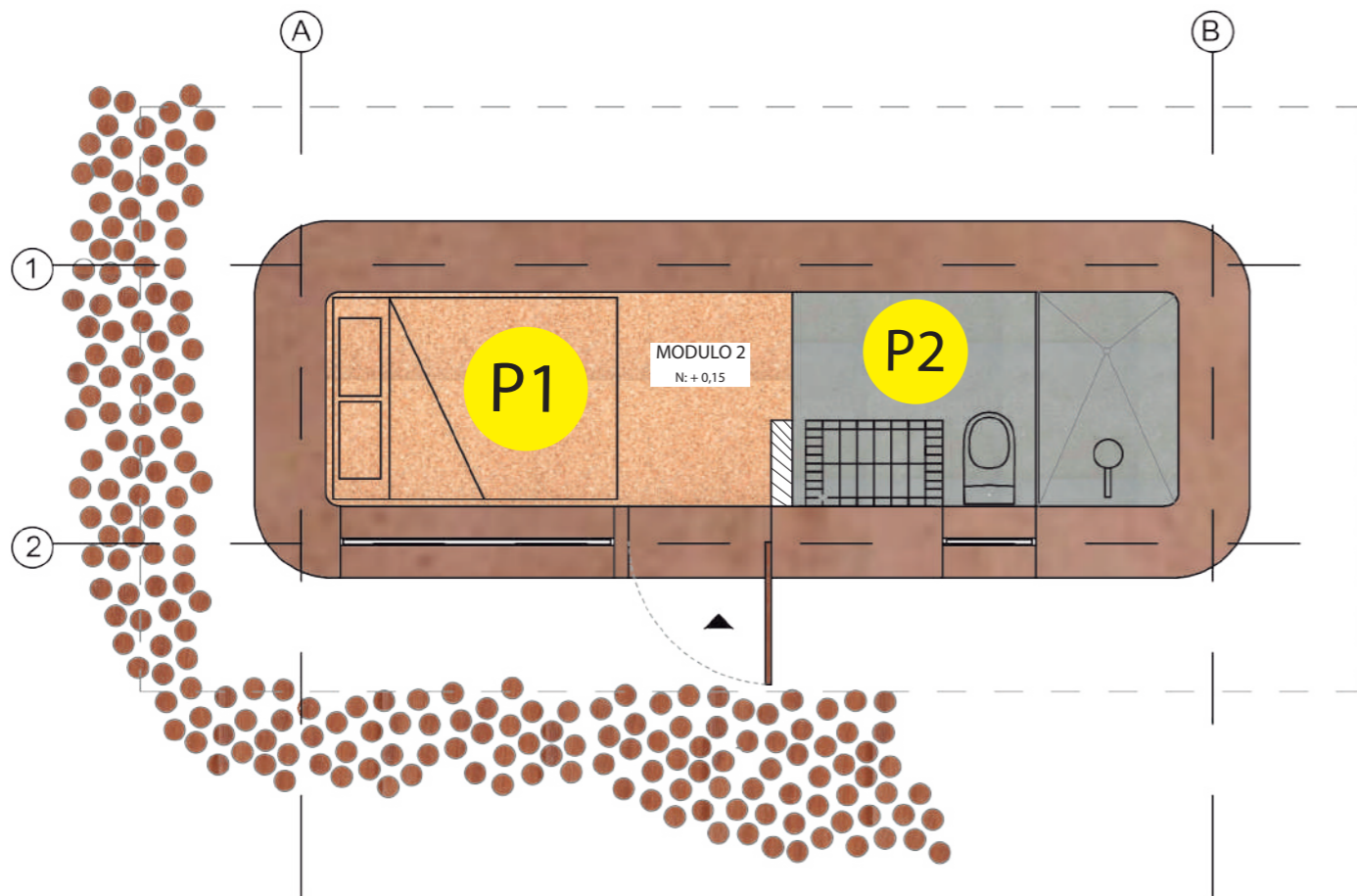
AUTOR:
RAFAELA PIZARRO CERVETTO

CONTENIDO:
MODULO 4 & 5
PLANTA DE PISOS

ASESORIA:
ARQ. MARIA JIMENA VACAS

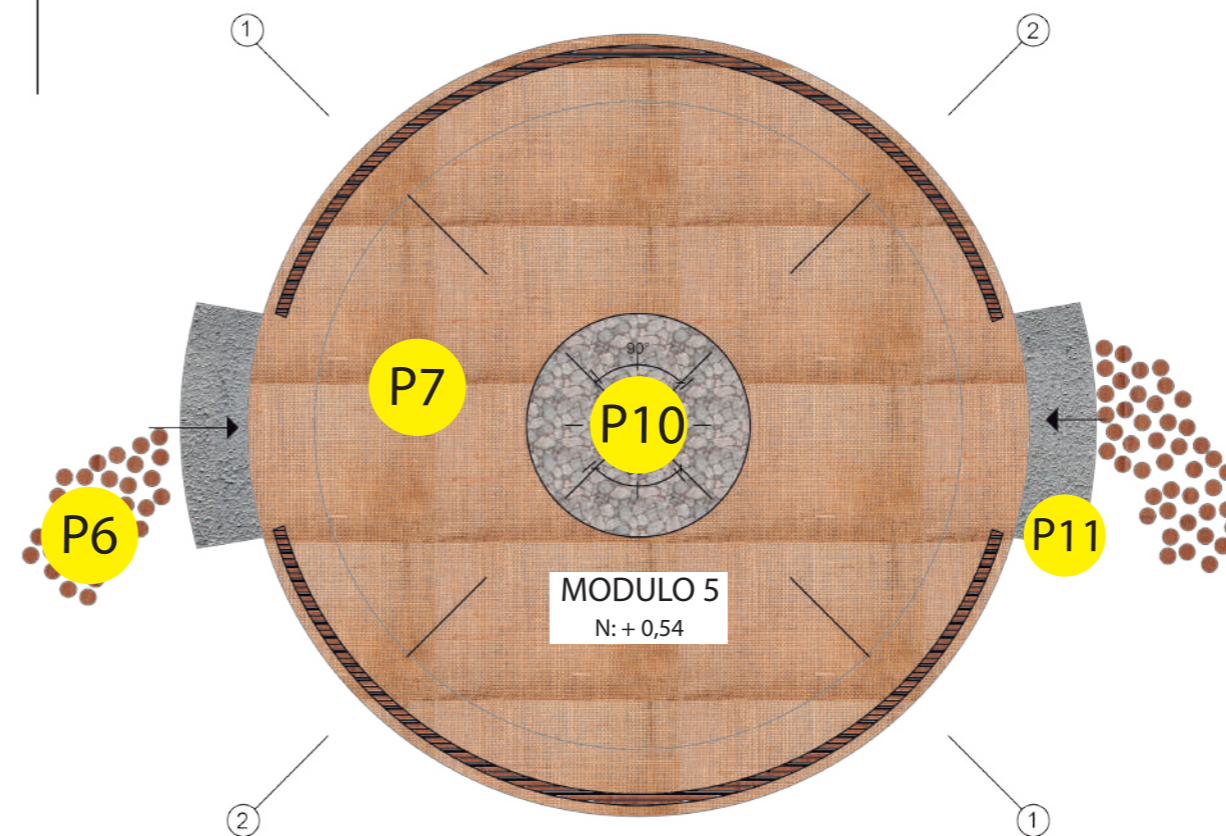
Escala: 1:100
Fecha: 2020

Lámina:
A9



MODULO 4
PLANTA DE PISOS

ESC_ 1: 100



MODULO 5
PLANTA DE PISOS

ESC_ 1: 100

SIMBOLOGIA

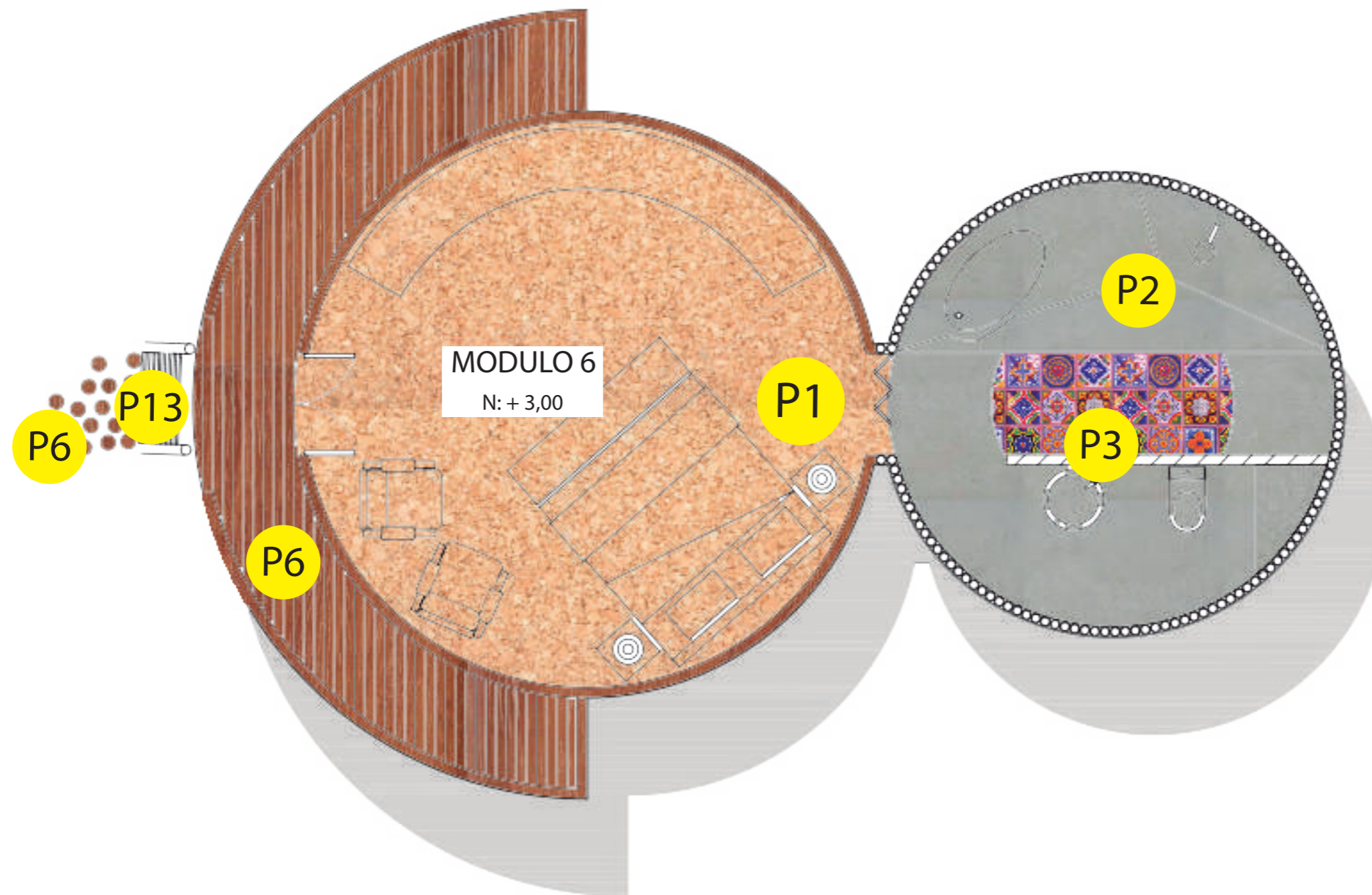
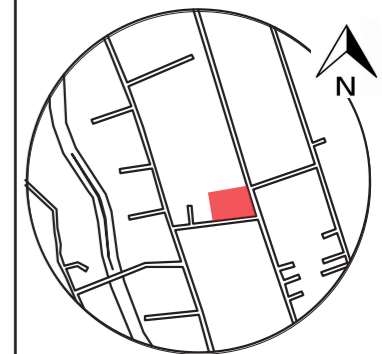
P1 CORCHO	P2 CERÁMICA CEMENTADO "KEPLER"	P6 EUCALIPTO (MADERA NATURAL)
P7 YUTE	P10 PORCELANATO PIEDRA GRIS	P11 PORCELANATO BASIC GRAY



FACULTAD DE ARQUITECTURA
Y DISEÑO

ESCUELA DE ARQUITECTURA
INTERIOR

Ubicación del proyecto



MODULO 6

N: + 3,00

P1

P2

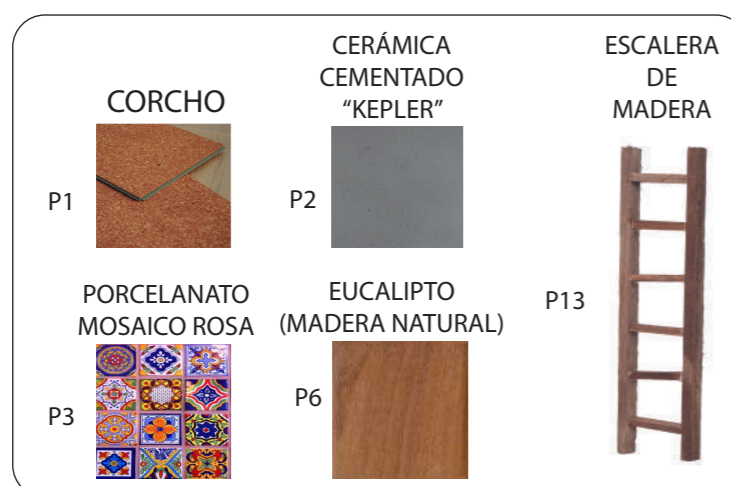
P3

P6

P13

P6

SIMBOLOGIA



MODULO 6
PLANTA DE PISOS

ESC _ 1:50

TRABAJO FIN DE CARRERA
PROPUESTA DE REDISEÑO Y
CAMBIO DE USO DE GRANJA
EDUCATIVA A HOTEL ALTERNATIVO
AJINA

AUTOR:
RAFAELA PIZARRO CERVETTO

CONTENIDO:
MODULO 6
PLANTA DE PISOS

ASESORIA:
ARQ. MARIA JIMENA VACAS

Escala: 1:50	Fecha: 2020
-----------------	----------------

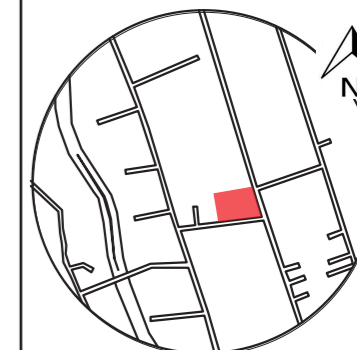
Lámina:
A10



FACULTAD DE ARQUITECTURA
Y DISEÑO

ESCUELA DE ARQUITECTURA
INTERIOR

Ubicación del proyecto



TRABAJO FIN DE CARRERA
PROPUESTA DE REDISEÑO Y
CAMBIO DE USO DE GRANJA
EDUCATIVA A HOTEL ALTERNATIVO
AJINA

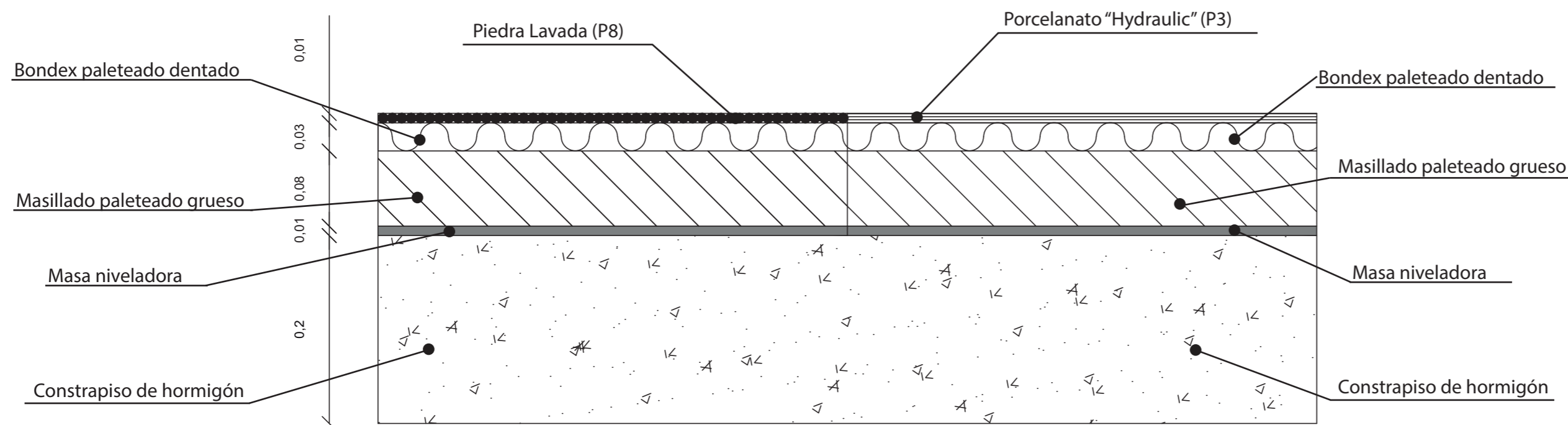
AUTOR:
RAFAELA PIZARRO CERVETTO

CONTENIDO:
DETALLES CONSTRUCTIVOS

ASESORIA:
ARQ. GUSTAVO VALENCIA

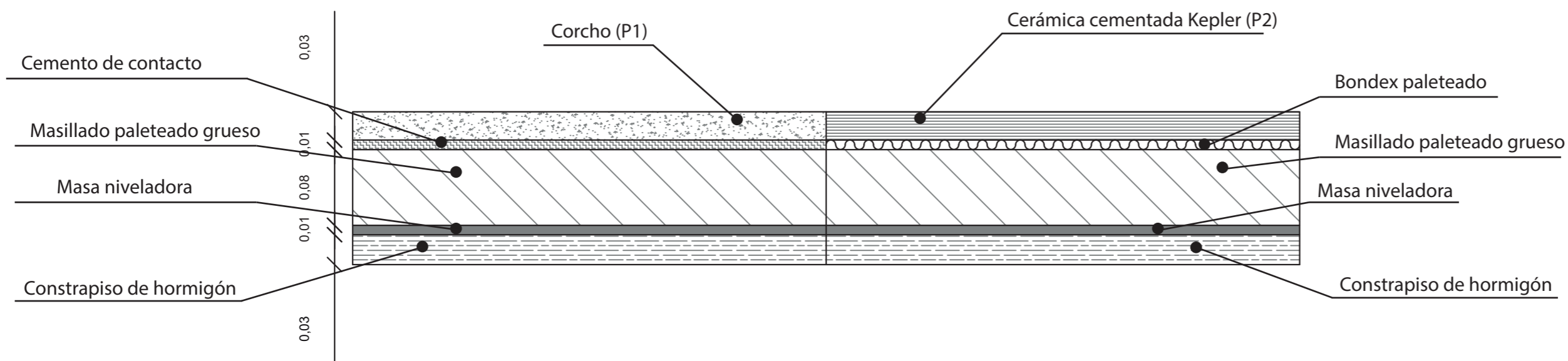
Escala:	Fecha:
1 : 5	2020

Lámina:
A11




DETALLE PISO DE PIEDRA LAVADA CON PISO DE PORCELANATO

DETALLE 1
ESC _ 1:5



DETALLE PISO DE CORCHO CON PISO DE CERÀMICA

DETALLE 2
ESC _ 1:5

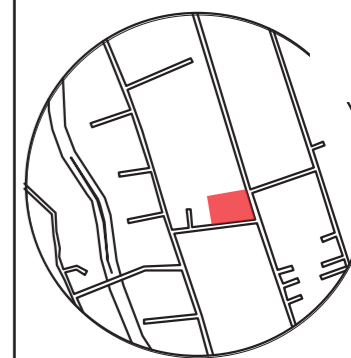
CODIGO	DESCRIPCION	ESPECIFICACION TECNICA	ESPACIO	IMAGEN
A1	VASTIDORES DE YUTE + PIEL DE VACA	Revestimiento a base de paneles de yute (2,50 x 1,43) y paneles de piel de vaca (0,40 x 0,40) con bastidores de madera de eucalipto.	Recepción	
A2	CORCHO	- Dimensiones estándar: 905 x 295 x 10,5 mm. - Peso específico (kg / m3): aprox. 200kgs / m3 - Humedad (%): <7% - Resistencia al fuego: Clase B2 - Tipo: Impermeabilizante. Pegamento autoadhesivo. - Conductividad Térmica: 0.047 kcal / m2 - Espesor: 4mm.	Recepción	
A3	PORCELANATO BLANCO	- Marca: Graiman - Materialidad: Porcelanato rectificado con impresión digital Full HD. - Uso: Pisos y muros / Interior y exterior. - Absorción de agua: +/- a 0,1% - Formato: 45 X 90cm. - Tráfico: Residencial y comercial medio. - Terminación: Natural. - Instalación: Al ser un producto rectificado se recomienda instalar con una junta de dilatación mínima de 2 mm. - Espesor: 3mm.	Módulo 5	
A4	BAMBU NATURAL	- Tipo: Planta de bambu de 7 años traído Santo Domingo. - Dimensiones: Diámetro exterior 150 mm. Su largo es de 3 - 5 mtrs. - Aplicación: Sobre un perfil de aluminio tipo "C", relleno de poliuretano, se colocan los tallos de bambú, los cuales se encuentran unidos horizontalmente por un tallo de bambú de 2cm de espesor, con el objetivo de darle estabilidad. - Mantenimiento: Dado a que el bambu tiene una impermeabilización natural y es un material duradero (6 - 8 años), no es necesario colocar ningún material impermeabilizante.	Módulo 2 Módulo 3 Módulo 6	
A5	ESTRUCTURA DE BAMBU + REVESTIMIENTO INTERIOR DE MADERA DE EUCALIPTO	- Tipo: Tablas de madera de eucalipto. - Dimensiones: Ancho: 10 cm. Altura: 1 m. Espesor: 3,15 cm. - Acabado: Barnizado. - Aplicación: Revestimiento interior de la pared de estructura de bambú, que sirve como aislamiento, evitando el ingreso de aire, polvo y lluvia en la habitación. Recubrimiento estético de lana de vidrio.	Módulo 2 Módulo 3	
A6	ESTRUCTURA DE BAMBU + REVESTIMIENTO INTERIOR DE YUTE Y TEJIDO OTAVALEÑO	- Tipo: Bambú. - Formato: H= 45 cm. Diámetro: 15 cm. - Rev. Interior: Yute y Tejidos Otavaleños. - Unión: Ensamblajes tipo "Boca de Pescado". Soga 1/2" de espesor. Poliuretano. - Espesor: 3cm.	Módulo 6	



FACULTAD DE ARQUITECTURA Y DISEÑO

ESCUELA DE ARQUITECTURA INTERIOR

Ubicación del proyecto



TRABAJO FIN DE CARRERA
PROPUESTA DE REDISEÑO Y CAMBIO DE USO DE GRANJA EDUCATIVA A HOTEL ALTERNATIVO AJINA

AUTOR:
RAFAELA PIZARRO CERVETTO

CONTENIDO:
CUADRO DE ACABADOS

ASESORIA:
ARQ. MARÍA JIMENA VACAS

Escala: S . E	Fecha: 2020
------------------	----------------

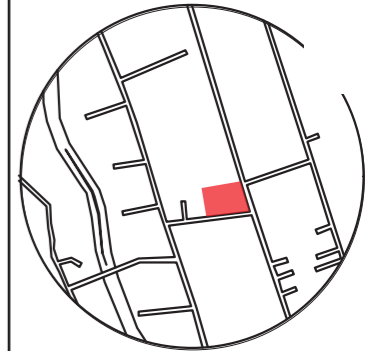
Lámina:
A12



FACULTAD DE ARQUITECTURA
Y DISEÑO

ESCUELA DE ARQUITECTURA
INTERIOR

Ubicación del proyecto



TRABAJO FIN DE CARRERA
PROPUESTA DE REDISEÑO Y
CAMBIO DE USO DE GRANJA
EDUCATIVA A HOTEL ALTERNATIVO
AJINA

AUTOR:
RAFAELA PIZARRO CERVETTO

CONTENIDO:
CUADRO DE ACABADOS

ASESORIA:
ARQ. MARÍA JIMENA VACAS

Escala: S . E Fecha: 2020

Lámina:
A13

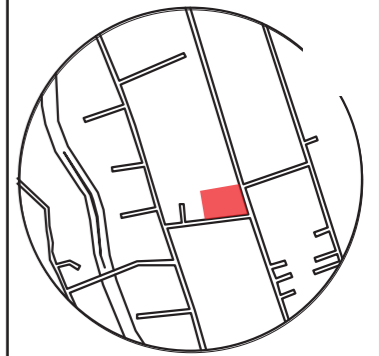
CODIGO	DESCRIPCION	ESPECIFICACION TECNICA	ESPACIO	IMAGEN
A6	ESTRUCTURA DE BAMBU + REVESTIMIENTO INTERIOR DE YUTE Y TEJIDO OTAVALEÑO	<p>-Tipo: Yute</p> <p>-Formato: Largo: 11 mtrs. Ancho: 1 m.</p> <p>-Uso: Revestimiento</p> <p>-Unión: Fibra natura de recubrimiento interior. Unión con tejidos otavaleños mediante costura.</p> <p>-Espesor: 3 mm.</p> <p>-Tipo: Tejidos Otavaleños.</p> <p>-Formato: Largo: 11 mtrs. Ancho: 1 m.</p> <p>-Uso: Revestimiento</p> <p>-Unión: Unión de distintos tejidos con diseño original bajo pedido. Utilización de poliéster. Unión mediante tejido. recubrimiento interior. Unión con yute mediante costura.</p> <p>-Espesor: 3 mm.</p>	Módulo 6	
A7	LISTONES DE MADERA DE EUCALIPTO	<p>-Tipo: Tablones sólidas de madera natural de eucalipto.</p> <p>-Dimensiones: 10 cm de ancho. Su largo varía entre 1 a dos metros.</p> <p>-Aplicación: Tablones horizontales de madera de eucalipto impermeabilizados con aceite de teca, adheridos al gypsum del área de la ducha.</p> <p>-Espesor: 3 cm.</p>	Módulo 3	
A8	MADERA DE EUCALIPTO ENTRELAZADA	<p>-Tipo: Tablones sólidas de madera natural de eucalipto.</p> <p>-Dimensiones: 0,10 cm de ancho. Su largo varía entre 3,00 y 4,00 mtrs.</p> <p>-Estructura: Madera de Eucalipto.</p> <p>-Pocisiones: Tablón 1: 90° Tablón 2: Inclinación 20° hacia la derecha. Tablón 3: Inclinación 20° hacia la izquierda.</p> <p>-Unión: Perfil de Aluminio tipo "C". Poliuretano. Pernos galvanizados por fijación. Diámetro 5/16.</p> <p>-Espesor: 3 cm.</p>	Módulo 5	
A9	GEOMEMBRANA BLANCA	<p>-Tipo: Geomembrana</p> <p>-Formato: Largo: 11 mtrs. Ancho: 1 m.</p> <p>-Uso: Revestimiento Exterior</p> <p>-Unión: Recubrimiento de estructuras de mediana permeabilidad para controlar la migración o el ingreso de fluidos. Se fabrican a partir de hojas relativamente delgadas de polímeros como HDPE.</p> <p>-Espesor: 3 mm.</p>	Módulo 5 Módulo 6	
A10	ADOBE LISO	<p>-Tipo: Bloques de adobe.</p> <p>-Dimensiones: Largo: 50 cm. Ancho: 50 cm. Profundidad: 50 cm.</p> <p>-Aplicación: Pared de bloques de adobe acentuada sobre piso de hormigón armado y con varillas verticales para darle estabilidad. Los bloques de adobe se unirán mediante adobe.</p> <p>Como toque estético, tendrá un terminado liso. Se protegerá la construcción utilizando un sellador de adobe.</p> <p>-Espesor: 30 cm.</p>	Módulo 4	



FACULTAD DE ARQUITECTURA
Y DISEÑO

ESCUELA DE ARQUITECTURA
INTERIOR

Ubicación del proyecto



TRABAJO FIN DE CARRERA
PROPUESTA DE REDISEÑO Y
CAMBIO DE USO DE GRANJA
EDUCATIVA A HOTEL ALTERNATIVO
AJINA

AUTOR:
RAFAELA PIZARRO CERVETTO

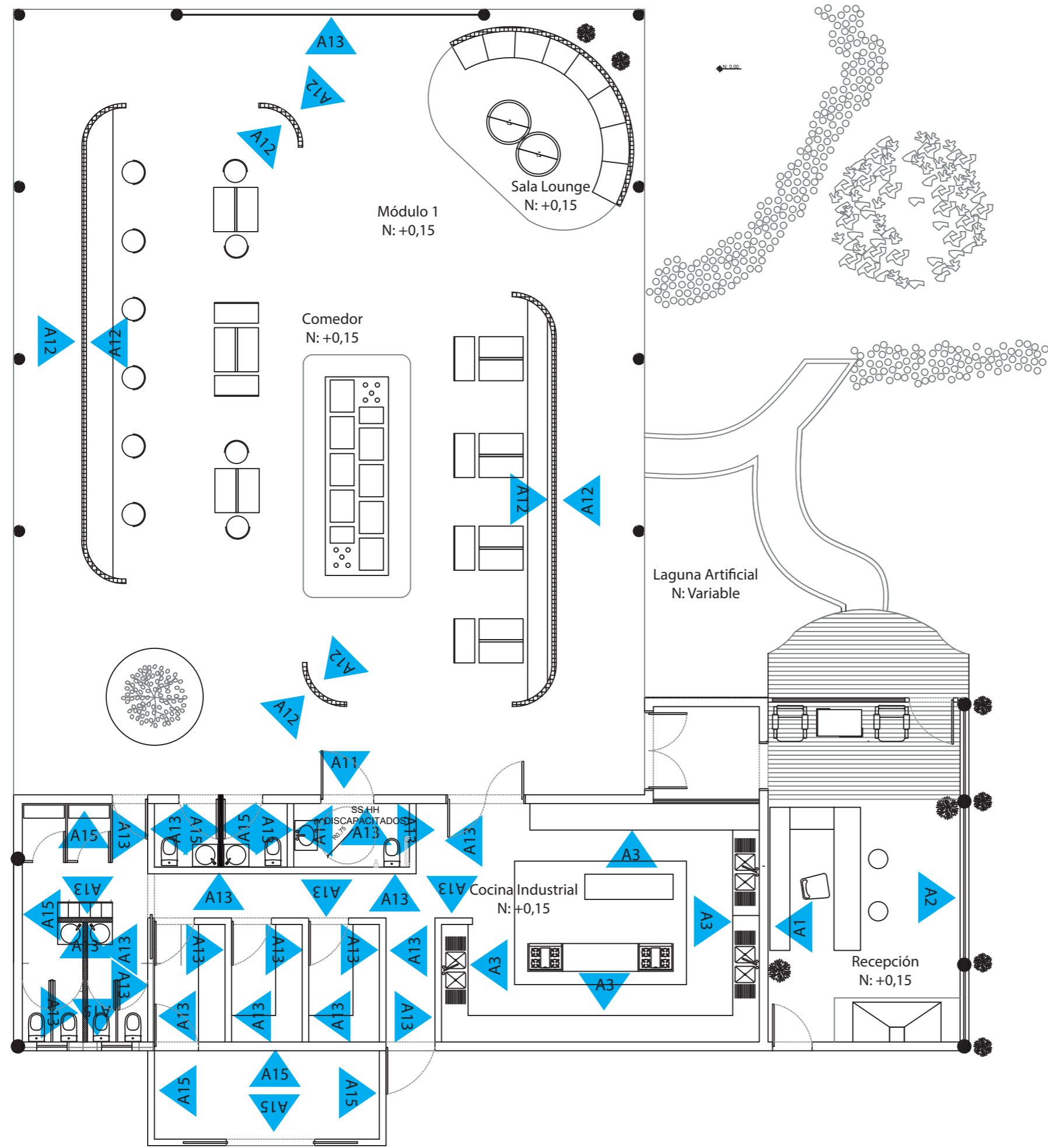
CONTENIDO:
CUADRO DE ACABADOS

ASESORIA:
ARQ. MARÍA JIMENA VACAS

Escala: S . E
Fecha: 2020

Lámina:
A14

CODIGO	DESCRIPCION	ESPECIFICACION TECNICA	ESPACIO	IMAGEN
A11	PIEDRA VOLCÁNICA	<p>-Marca: Acabados Briko</p> <p>-Tipo: Rocas metamórficas de estructura foliácea con contenido de sílice y minerales. Se extrae en bloques de las canteras, hasta obtener trozos de las medidas deseadas; y posteriormente, separar las lajas mediante golpes de máquinas y cinceladas, obteniendo una superficie rústica e irregular.</p> <p>-Densidad: 2,74 g/cm³.</p> <p>-Absorción de agua: 0,14 %.</p> <p>-Resistencia a la flexión: 616,91 kg/ cm³.</p> <p>-Resistencia a la abrasiòn: 27 mm.</p> <p>-Espesor: 3 mm.</p>	Módulo 1	
A12	PORCELANATO MOSAICO ROSA	<p>-Marca: Graiman</p> <p>-Materialidad: Porcelanato rectificado con impresión digital Full HD.</p> <p>-Uso: Pisos y muros / Interior y exterior.</p> <p>-Absorción de agua: +/- a 0,1%</p> <p>-Formato: 30x30cm.</p> <p>-Tráfico: Residencial y comercial medio.</p> <p>-Terminación: Natural.</p> <p>-Instalación: Al ser un producto rectificado se recomienda instalar con una junta de dilatación mínima de 2 mm.</p> <p>-Espesor: 3mm.</p>	Módulo 1 Módulo 4	
A13	TEJIDO DE MIMBRE	<p>-Tipo: Mimbres (grueso).</p> <p>-Formato: Largo: 4 mtrs. Altura: 2 mtrs.</p> <p>-Uso: Decorativo.</p> <p>-Especificación: Pared divisora de tejido de mimbres grueso.</p> <p>-Unión: Anclaje a columnas de madera de eucalipto mediante nudos gruesos y pernos.</p> <p>-Espesor: 2 cm.</p>	Módulo 1	
A14	GYPSUM + PINTURA	<p>-Tipo: Gypsum</p> <p>-Formato: H: 2,44 m. Ancho: 1,22 m.</p> <p>-Uso: Estructural</p> <p>-Especificación: Gypsum resistente a la humedad US MOLD TOUGH de yeso. Aditivo adicional impermeabilizante siliconado para protector mayor contra humedad.</p> <p>-Revestimiento: Pintura blanca color blanco. Unión a base de perfiles de aluminio.</p> <p>-Especificación: Marca Wesco. Uso Interior/Exterior. Acabado mate. Presentación caneca.</p>	Módulo 1 Módulo 3	
A15	BLOQUES DE HORMIGÓN + PINTURA (EDIF. ORIGINAL)	<p>-Tipo: Bloque de hormigón.</p> <p>-Formato: 10 x 20 x 40.</p> <p>-Uso: Estructural</p> <p>-Especificación: Mampuesto prefabricado. Unión a base de cemento.</p> <p>-Revestimiento: Pintura blanca color blanco.</p> <p>-Especificación: Marca Wesco. Uso Interior/Exterior. Acabado mate. Presentación caneca.</p>	Módulo 1 Módulo 3	



SIMBOLOGIA

- A1 VASTIDORES DE YUTE Y PIEL DE VACA
- A2 CORCHO
- A3 PORCELANATO BLANCO
- A11 PIEDRA VOLCÁNICA
- A12 PORCELANATO MOSAICO AZUL
- A13 TEJIDO DE MIMBRE
- A14 GYPSUM + PINTURA
- A15 BLOQUE DE HORMIGÓN + PINTURA BLANCA

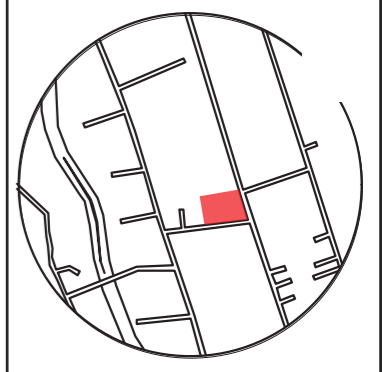
PLANTA DE PAREDES MÓDULO 1

ESC _ 1:100



FACULTAD DE ARQUITECTURA Y DISEÑO
ESCUELA DE ARQUITECTURA INTERIOR

Ubicación del proyecto



TRABAJO FIN DE CARRERA
PROPUESTA DE REDISEÑO Y CAMBIO DE USO DE GRANJA EDUCATIVA A HOTEL ALTERNATIVO AJINA

AUTOR:
RAFAELA PIZARRO CERVETTO

CONTENIDO:
PLANTA DE PAREDES MÓDULO 1

ASESORIA:
ARQ. MARÍA JIMENA VACAS

Escala: 1 : 100	Fecha: 2020
--------------------	----------------

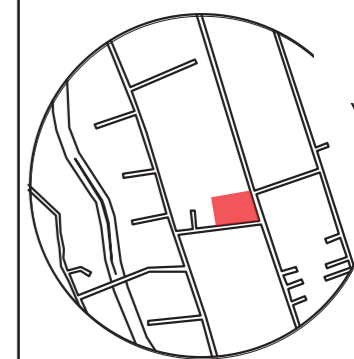
Lámina:
A15



FACULTAD DE ARQUITECTURA
Y DISEÑO

ESCUELA DE ARQUITECTURA
INTERIOR

Ubicación del proyecto



TRABAJO FIN DE CARRERA
PROPUESTA DE REDISEÑO Y
CAMBIO DE USO DE GRANJA
EDUCATIVA A HOTEL ALTERNATIVO
AJINA

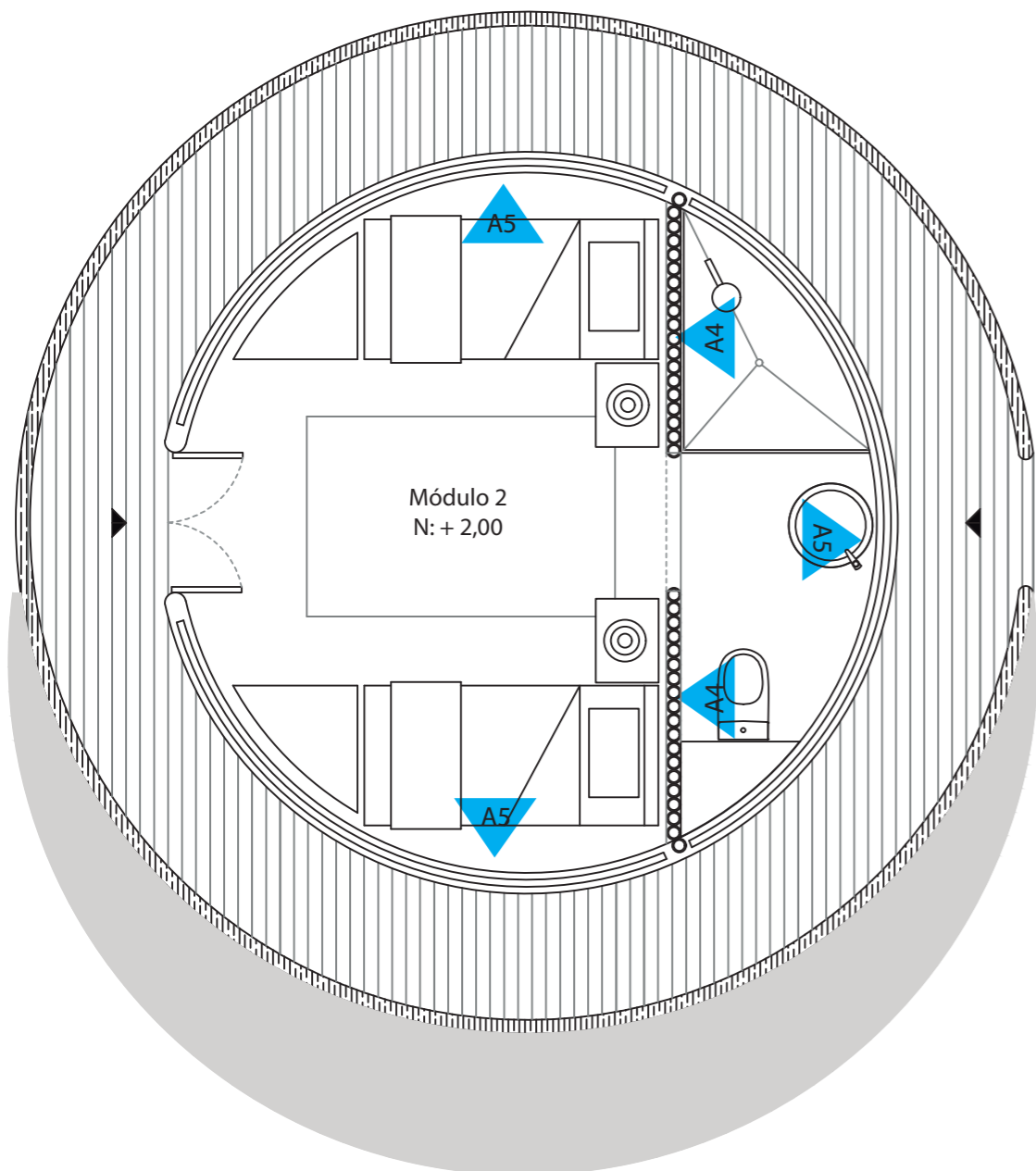
AUTOR:
RAFAELA PIZARRO CERVETTO

CONTENIDO:
PLANO DE PAREDES
MÓDULO 2 Y MÓDULO 3

ASESORIA:
ARQ. MARÍA JIMENA VACAS

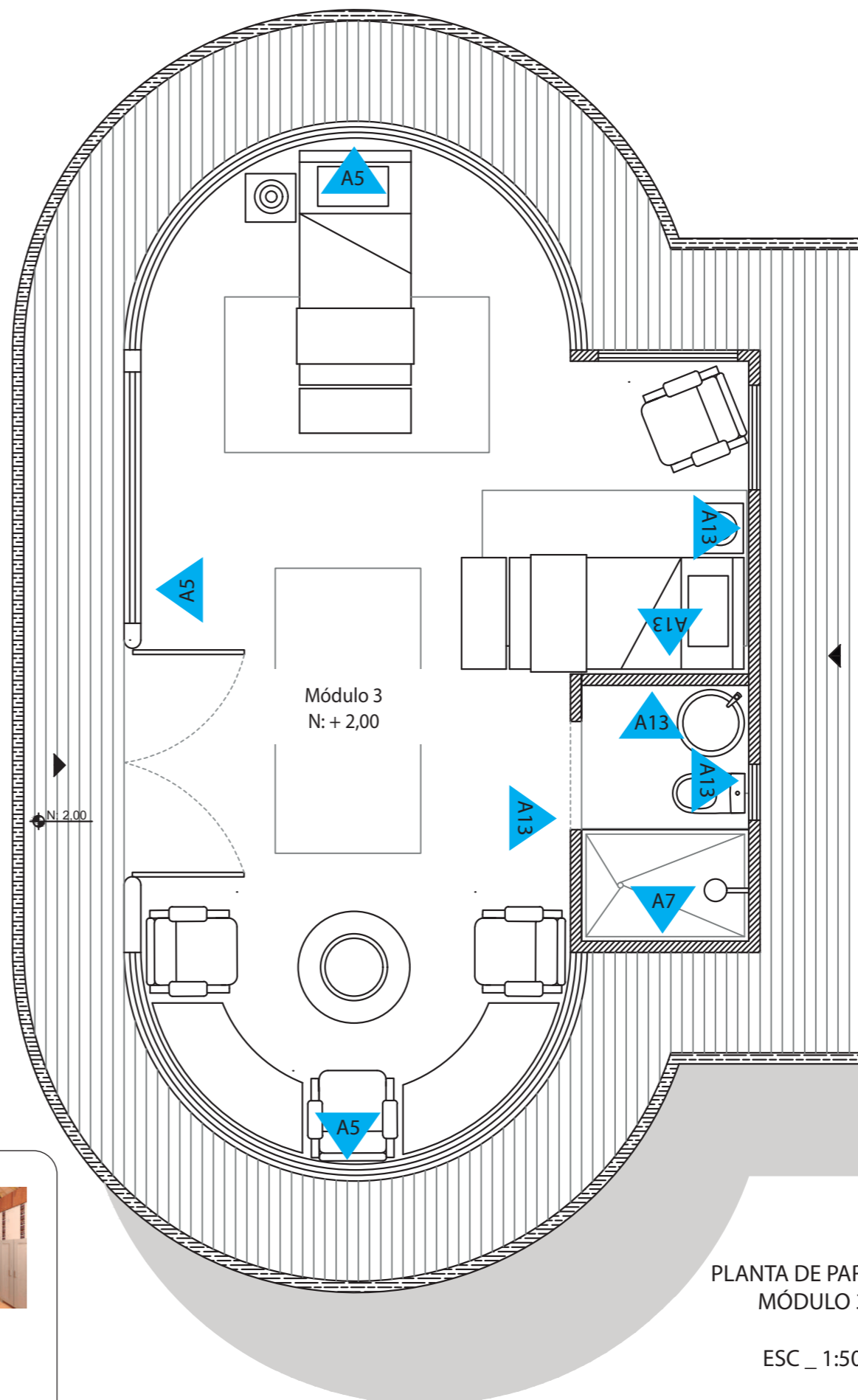
Escala: 1:50
Fecha: 2020

Lámina:
A16



PLANTA DE PAREDES
MÓDULO 2

ESC_ 1:50



PLANTA DE PAREDES
MÓDULO 3

ESC_ 1:50

SIMBOLOGIA

A4




BAMBU NATURAL

A5




ESTRUCTURA DE BAMBU
+
REVESTIMIENTO INTERIOR DE
MADERA DE EUCALIPTO

A7



LISTONES DE
MADERA DE
EUCALIPTO

A14



GYPSUM
+
PINTURA



FACULTAD DE ARQUITECTURA
Y DISEÑO
ESCUELA DE ARQUITECTURA
INTERIOR

Ubicación del proyecto



TRABAJO FIN DE CARRERA
PROPUESTA DE REDISEÑO Y
CAMBIO DE USO DE GRANJA
EDUCATIVA A HOTEL ALTERNATIVO
AJINA

AUTOR:
RAFAELA PIZARRO CERVETTO

CONTENIDO:
CUADRO DE ACABADOS

ASESORIA:
ARQ. MARÍA JIMENA VACAS

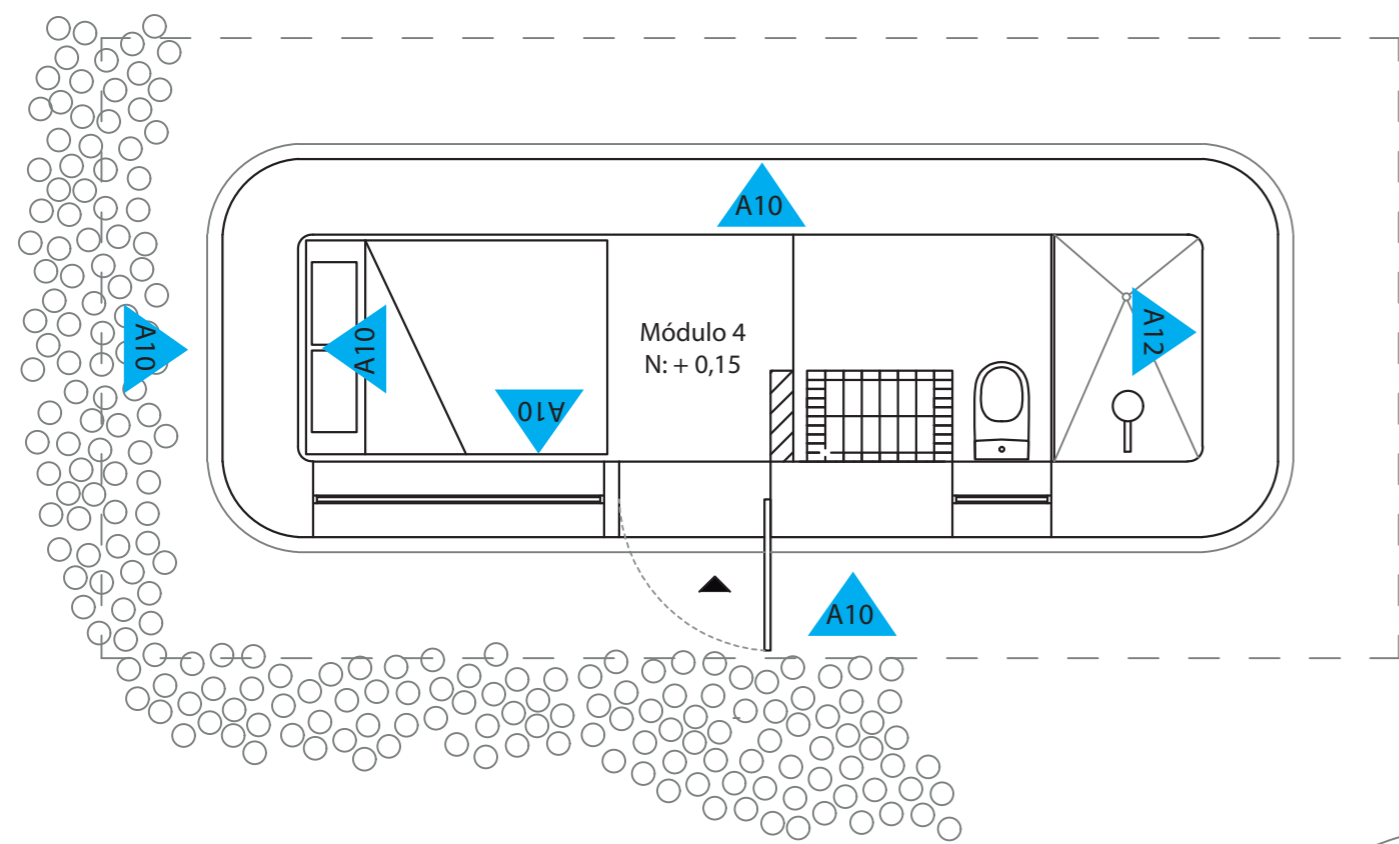
Escala:	Fecha:
S . E	2020

Lámina:
A17

SIMBOLOGIA

A10		ADOBE LISO
A12		PORCELANATO MOSAICO ROSA

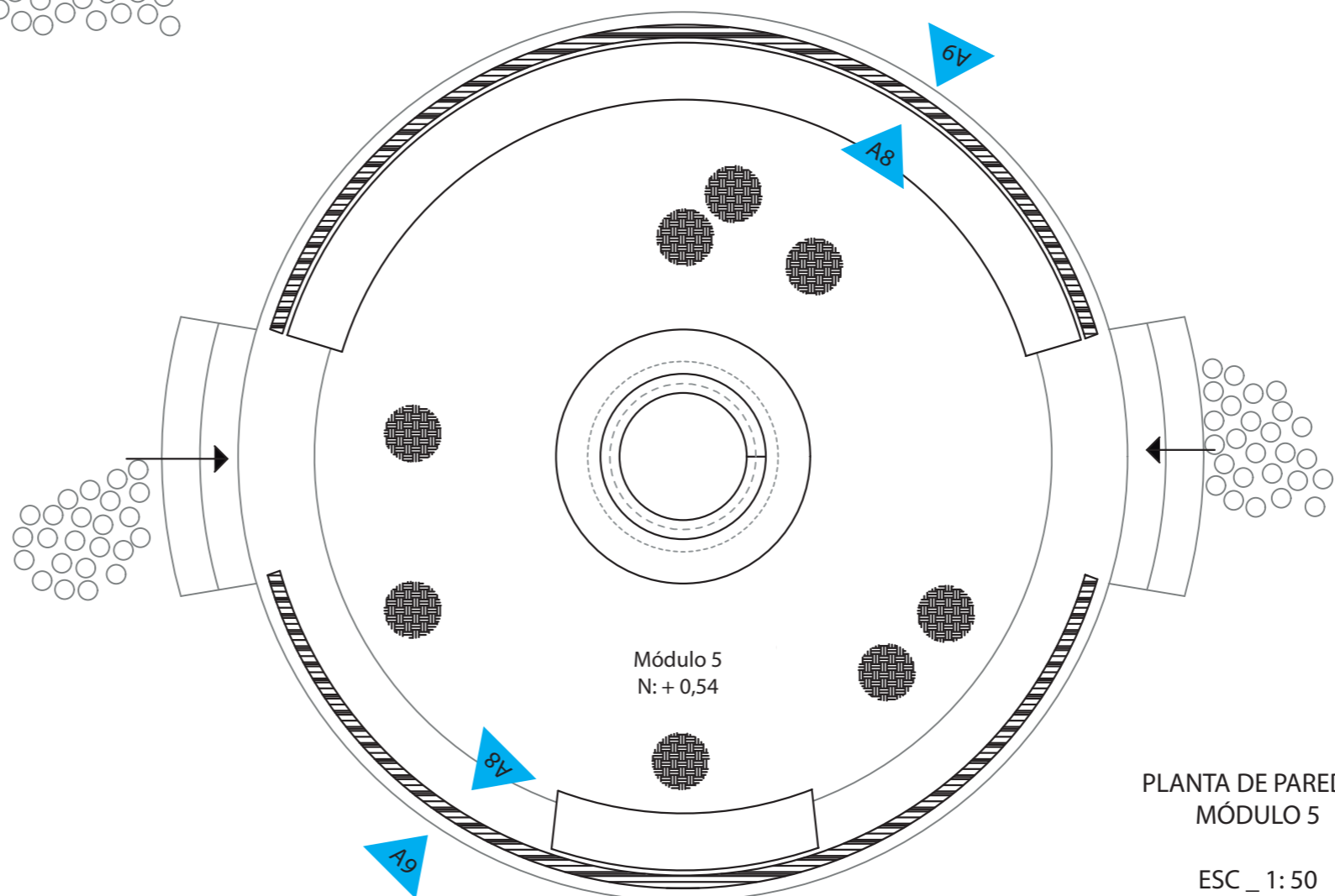
PLANTA DE PAREDES
MÓDULO 4
ESC _ 1: 50



SIMBOLOGIA

A8		MADERA DE EUCALIPTO ENTRELAZADA
A9		GEOMEMBRANA BLANCA

PLANTA DE PAREDES
MÓDULO 5
ESC _ 1: 50

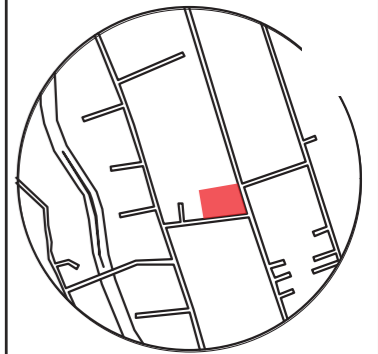




FACULTAD DE ARQUITECTURA
Y DISEÑO

ESCUELA DE ARQUITECTURA
INTERIOR

Ubicación del proyecto



TRABAJO FIN DE CARRERA
PROPUESTA DE REDISEÑO Y
CAMBIO DE USO DE GRANJA
EDUCATIVA A HOTEL ALTERNATIVO
AJINA

AUTOR:
RAFAELA PIZARRO CERVETTO

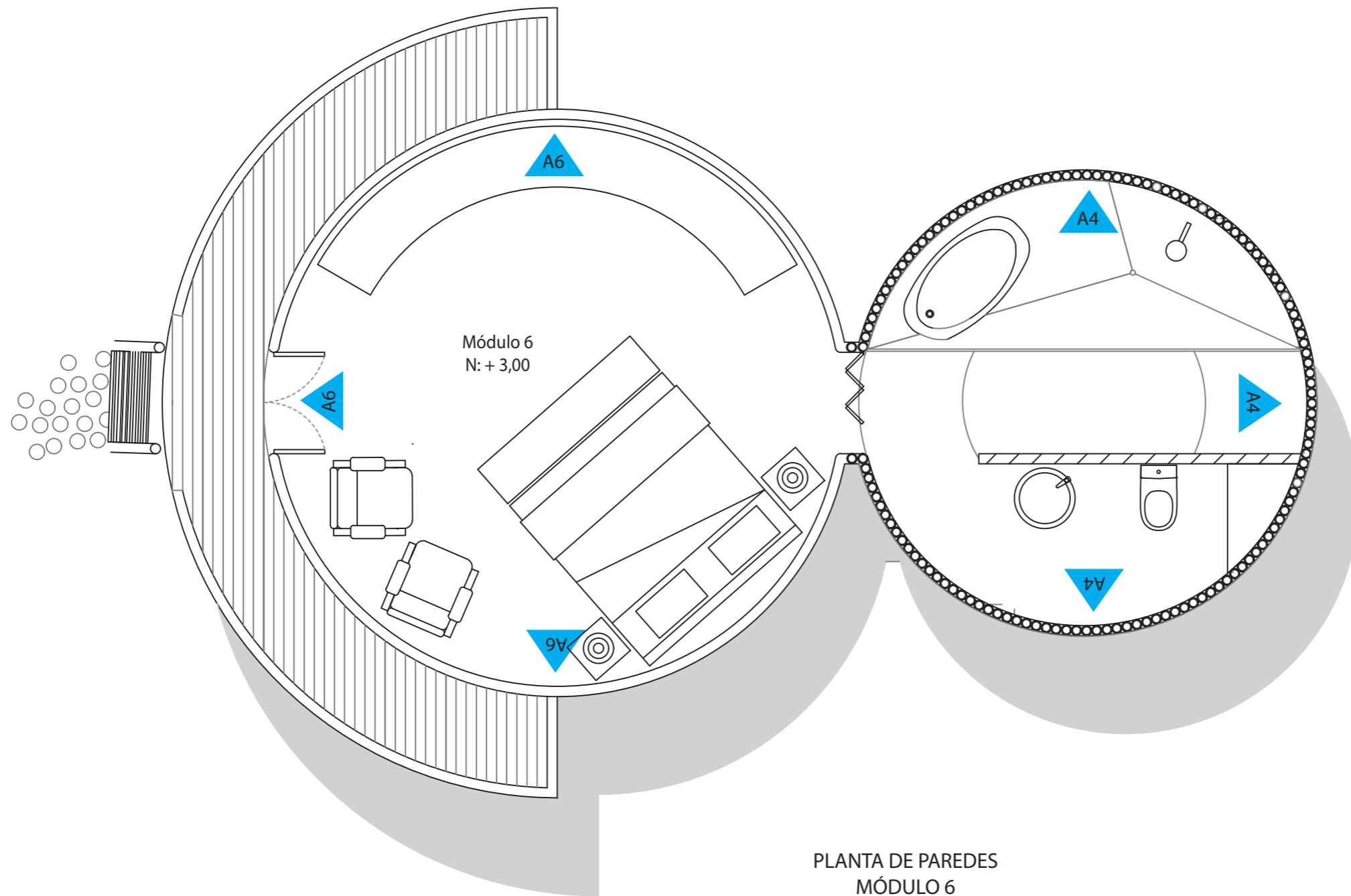
CONTENIDO:
CUADRO DE ACABADOS

ASESORIA:
ARQ. MARÍA JIMENA VACAS

Escala:
S . E

Fecha:
2020

Lámina:
A24



PLANTA DE PAREDES
MÓDULO 6

ESC_ 1:50

SIMBOLOGIA

A4




BAMBU NATURAL

A6



ESTRUCTURA DE BAMBU
+
REVESTIMIENTO EXTERIOR DE
GEOMEMBRANA Y YUTE

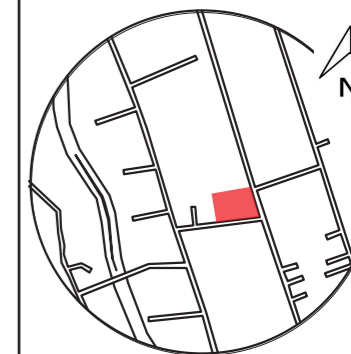
CODIGO	DESCRIPCION	ESPECIFICACION TECNICA	ESPACIO	IMAGEN
C1	Descogado de Bambú	<ul style="list-style-type: none"> -Tipo de Montaje: Descolgado -Material Estructural: Bambu -Diámetro Ext. del bambú (mm): 100 -Diámetro Int. del bambú (mm): 80 -Largo de cada bambú (mm): 4000 -Anclaje: Tipo "Boca de Pescado" y pernos. -Dimension total de descolgado: 4,00 x 4,00 mtrs. 	Módulo 1	
C2	Cúpula Geodésica de Bambú	<ul style="list-style-type: none"> -Estilo: Estructura Geodésica -Material Estructural: Bambu -Diámetro Ext. (mm): 100 -Diámetro Int. (mm): 80 -Largo: 7,8 cm -Anclaje: Tipo "Boca de Pescado" y pernos. -Material Adicional: <ul style="list-style-type: none"> - Rev. Ext.: Geomembrana - Rev. Int.: Yute -Diámetro cúpula geodésica: 5,20 cm. 	Módulo 2	
C3	Cúpula Ovalada de Bambú	<ul style="list-style-type: none"> -Estilo: Estructura Geodésica -Material Estructural: Bambu -Dimensiones: 3,97 X 9,51 mtrs. -Anclaje: Tipo "Boca de Pescado" y pernos. -Material Adicional: <ul style="list-style-type: none"> - Rev. Ext.: Geomembrana -Rev. Int.: Yute 	Módulo 3	
C4	Listones de Madera de Eucalipto	<ul style="list-style-type: none"> -Estilo: Cubierta Plana. -Material Estructural: Listones de Madera de Eucalipto. -Dimensiones: 3,15 cm x 10 cm x 5 m. -Anclaje: Pernos y tornillos cabeza avellanada 90°. 	Módulo 3 (Baño)	
C5	Cubierta a dos aguas de Bambú	<ul style="list-style-type: none"> -Estilo: Cubierta a dos aguas -Material Estructural: Bambu -Dimensiones: 3,82 X 7,33 cm. -Anclaje: Tipo "Boca de Pescado", pernos y sogas. -Rev. Exterior: Paja de Páramo 	Módulo 4	

rafa

FACULTAD DE ARQUITECTURA Y DISEÑO

ESCUELA DE ARQUITECTURA INTERIOR

Ubicación del proyecto



TRABAJO FIN DE CARRERA
PROPUESTA DE REDISEÑO Y CAMBIO DE USO DE GRANJA EDUCATIVA A HOTEL ALTERNATIVO AJINA

AUTOR:
RAFAELA PIZARRO CERVETTO

CONTENIDO:
CATALOGO DE CIELO FALSO

ASESORIA:
ARQ. MARÍA JIMENA VACAS

Escala: 1 : 50	Fecha: 2020
-------------------	----------------

Lámina:
40

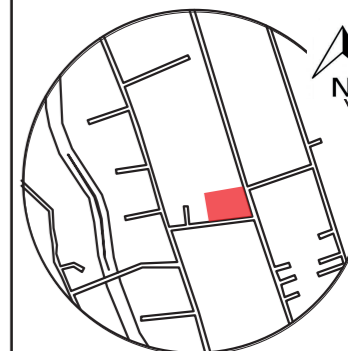
CODIGO	DESCRIPCION	ESPECIFICACION TECNICA	ESPACIO	IMAGEN
C 6	Yurta Mongola	<p>-Estilo: Yurta Mongola -Material Estructural: Madera de Eucalipto -Diámetro: 7 mtrs. -Anclaje: Tuerca -Rev. Exterior: Geomembrana Blanca</p> <p>-Círculo central de 2 metros de diámetro revestido por policarbonato de 2 cm de grosor.</p>	Módulo 5	
C 7	Carpa Tipo Tipi	<p>-Estilo: Carpa Tipi -Material Estructural: Bambu -Diámetro: 2,2 mtrs. -Alto (mm): 400 - 500 -Anclaje: Tipo "Boca de Pescado", pernos y sogas. -Material Adicional:</p> <p>Vidrios bajo emisivos con control solar (Be+CS) Espesor: 6 mm.</p>	Módulo 6	
C 8	Cúpula Achatada de Bambú	<p>-Estilo: Estructura Geodésica -Material Estructural: Bambu -Diámetro de la cúpula: 4,98 mts. -Alto: 0.95 cm. -Anclaje: Platinas & Tuercas -Material Adicional:</p> <p>- Geomembrana - Policarbonato</p> <p>Policarbonato: -Grosor: 2 cm -Diámetro interior: 1,66 mts -Diámetro exterior: 1,90 mts</p>	Módulo 6 (Baño)	



FACULTAD DE ARQUITECTURA Y DISEÑO

ESCUELA DE ARQUITECTURA INTERIOR

Ubicación del proyecto



TRABAJO FIN DE CARRERA
 PROPUESTA DE REDISEÑO Y CAMBIO DE USO DE GRANJA EDUCATIVA A HOTEL ALTERNATIVO AJINA

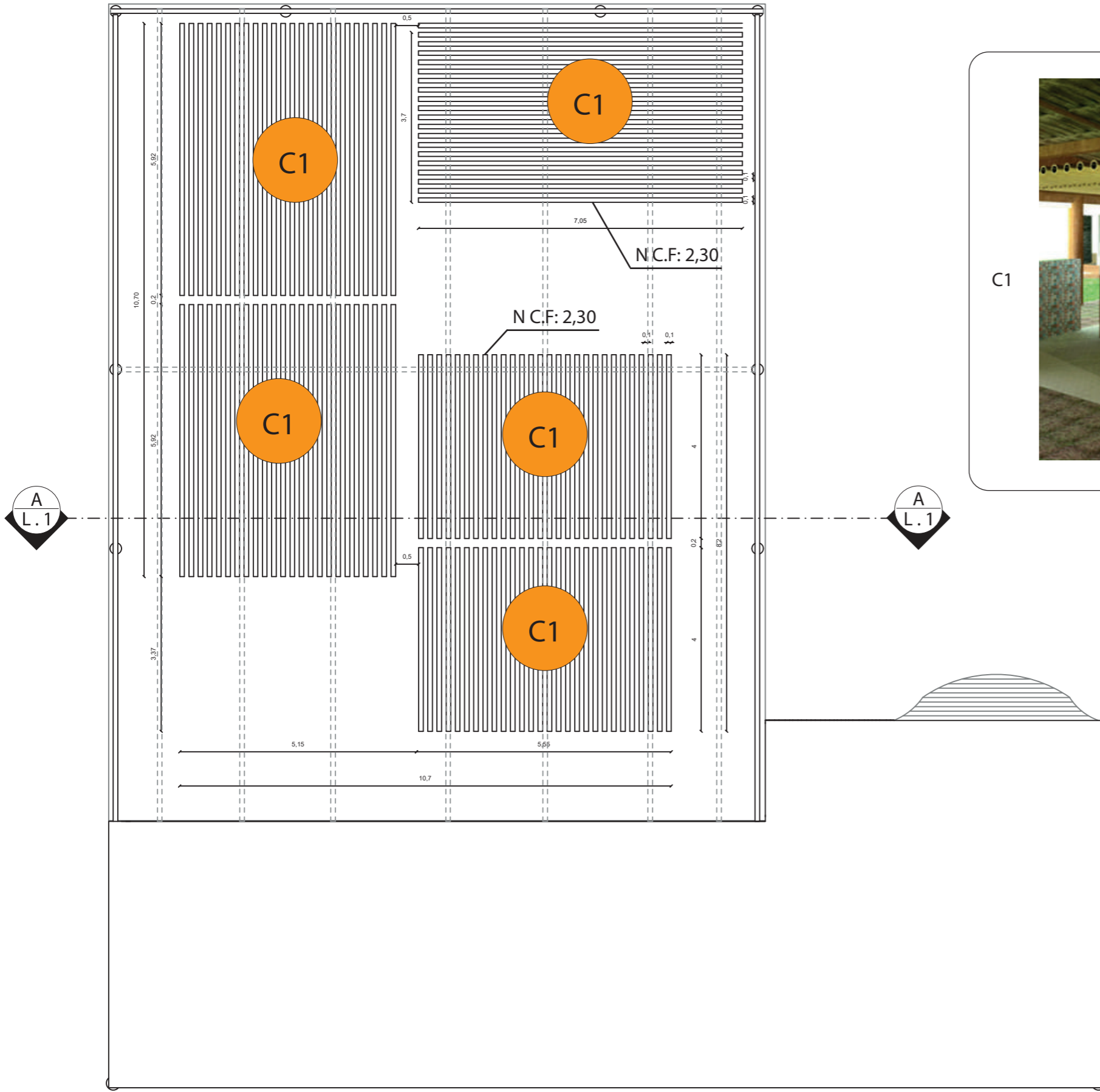
AUTOR:
 RAFAELA PIZARRO CERVETTO

CONTENIDO:
 CATALOGO DE CIELO FALSO

ASESORIA:
 ARQ. MARÍA JIMENA VACAS

Escala:	Fecha:
1 : 50	2020

Lámina:
 40



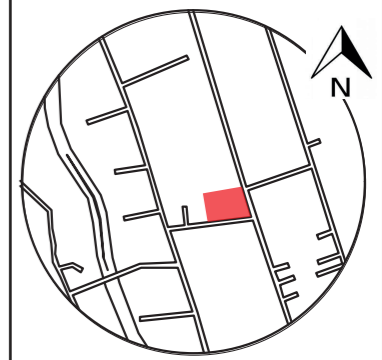
MÓDULO 1
 PLANO DE CIELO FALSO
 ESC _ 1:100

SIMBOLOGIA



FACULTAD DE ARQUITECTURA
 Y DISEÑO
 ESCUELA DE ARQUITECTURA
 INTERIOR

Ubicación del proyecto



TRABAJO FIN DE CARRERA
 PROPUESTA DE REDISEÑO Y
 CAMBIO DE USO DE GRANJA
 EDUCATIVA A HOTEL ALTERNATIVO
 AJINA

AUTOR:
 RAFAELA PIZARRO CERVETTO

CONTENIDO:
 MÓDULO 1
 PLANO DE CIELO FALSO

ASESORIA:
 ARQ. MARÍA JIMENA VACAS

Escala: 1 : 100	Fecha: 2020
--------------------	----------------

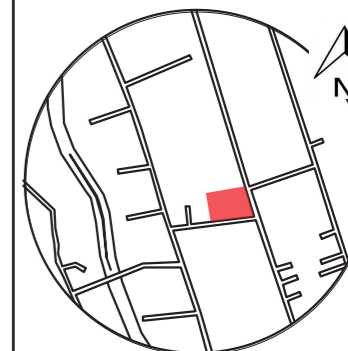
Lámina:
 40



FACULTAD DE ARQUITECTURA
Y DISEÑO

ESCUELA DE ARQUITECTURA
INTERIOR

Ubicación del proyecto



TRABAJO FIN DE CARRERA
PROPUESTA DE REDISEÑO Y
CAMBIO DE USO DE GRANJA
EDUCATIVA A HOTEL ALTERNATIVO
AJINA

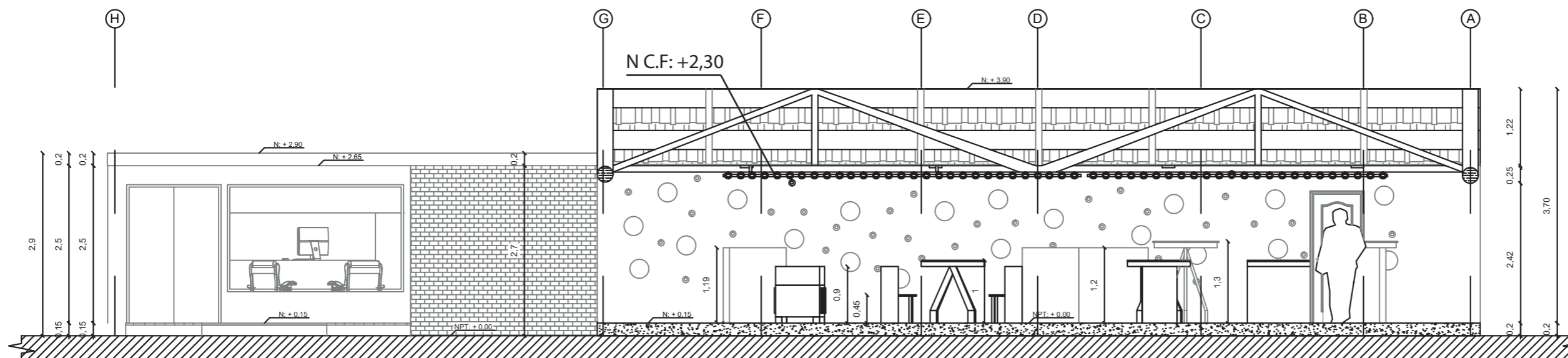
AUTOR:
RAFAELA PIZARRO CERVETTO

CONTENIDO:
MÓDULO 1
CORTE A - A'

ASESORIA:
ARQ. MARÍA JIMENA VACAS

Escala:	Fecha:
1 : 75	2020

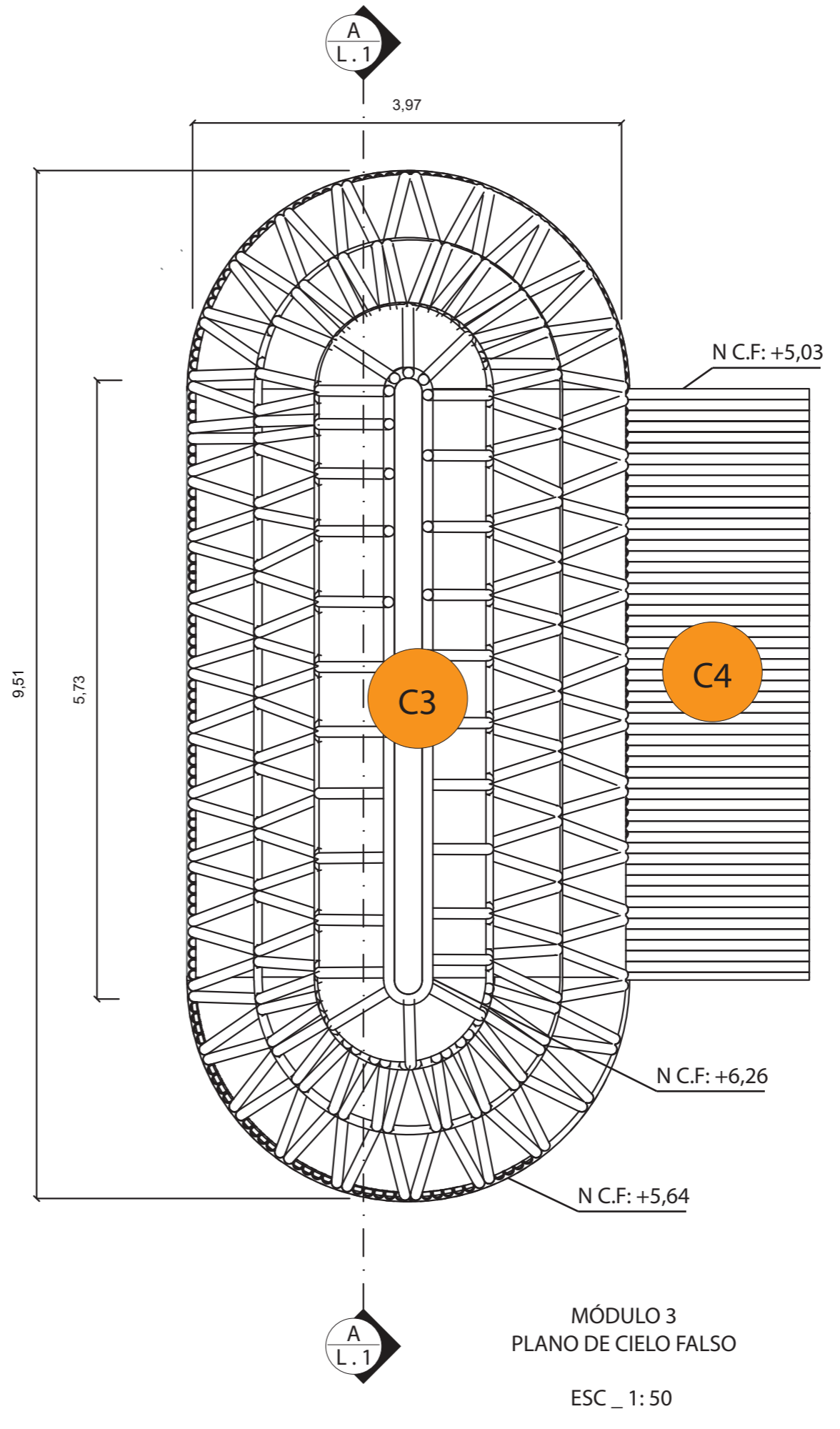
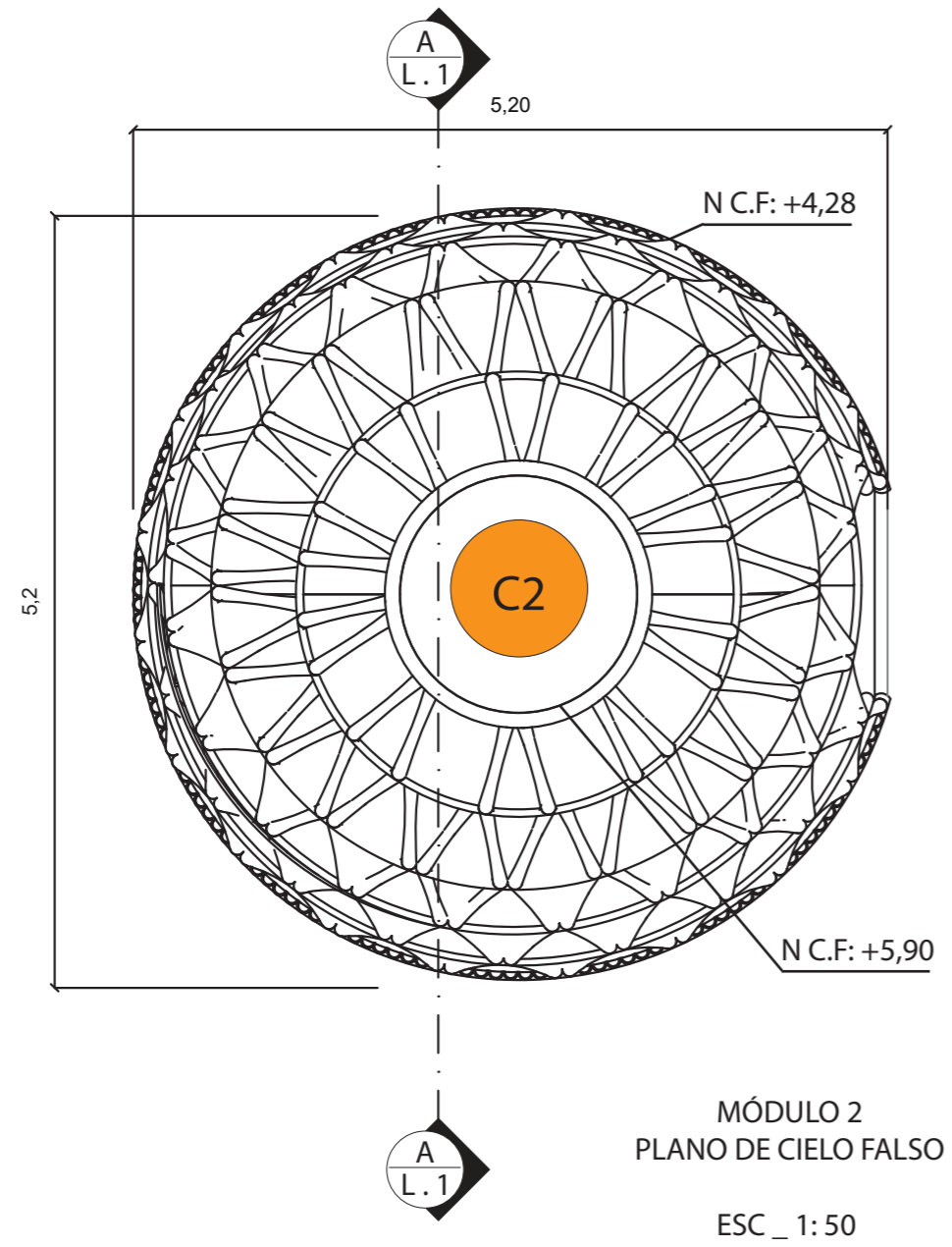
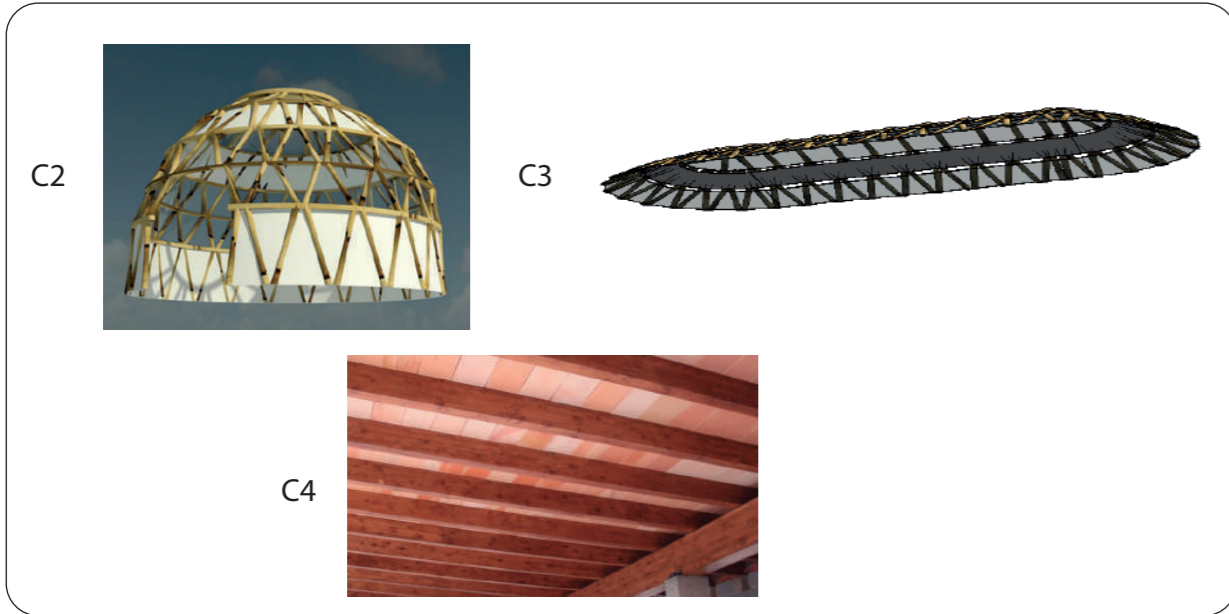
Lámina:
40



MÓDULO 1
CORTE A - A'

ESC_ 1: 75

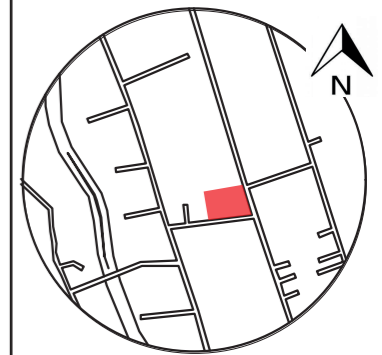
SIMBOLOGIA



FACULTAD DE ARQUITECTURA Y DISEÑO

ESCUELA DE ARQUITECTURA INTERIOR

Ubicación del proyecto



TRABAJO FIN DE CARRERA
PROPUESTA DE REDISEÑO Y CAMBIO DE USO DE GRANJA EDUCATIVA A HOTEL ALTERNATIVO AJINA

AUTOR:
RAFAELA PIZARRO CERVETTO

CONTENIDO:
MÓDULO 2 & 3
PLANO DE CIELO FALSO

ASESORIA:
ARQ. MARÍA JIMENA VACAS

Escala: 1 : 100	Fecha: 2020
--------------------	----------------

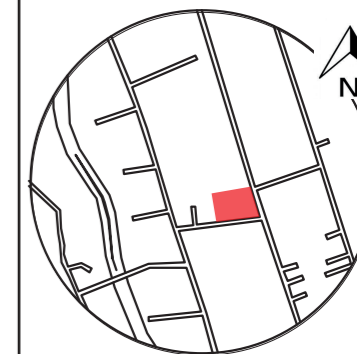
Lámina:
40



FACULTAD DE ARQUITECTURA
Y DISEÑO

ESCUELA DE ARQUITECTURA
INTERIOR

Ubicación del proyecto



TRABAJO FIN DE CARRERA
PROPUESTA DE REDISEÑO Y
CAMBIO DE USO DE GRANJA
EDUCATIVA A HOTEL ALTERNATIVO
AJINA

AUTOR:
RAFAELA PIZARRO CERVETTO


CONTENIDO:
MÓDULO 4 & 5
PLANO DE CIELO FALSO

ASESORIA:
ARQ. MARÍA JIMENA VACAS

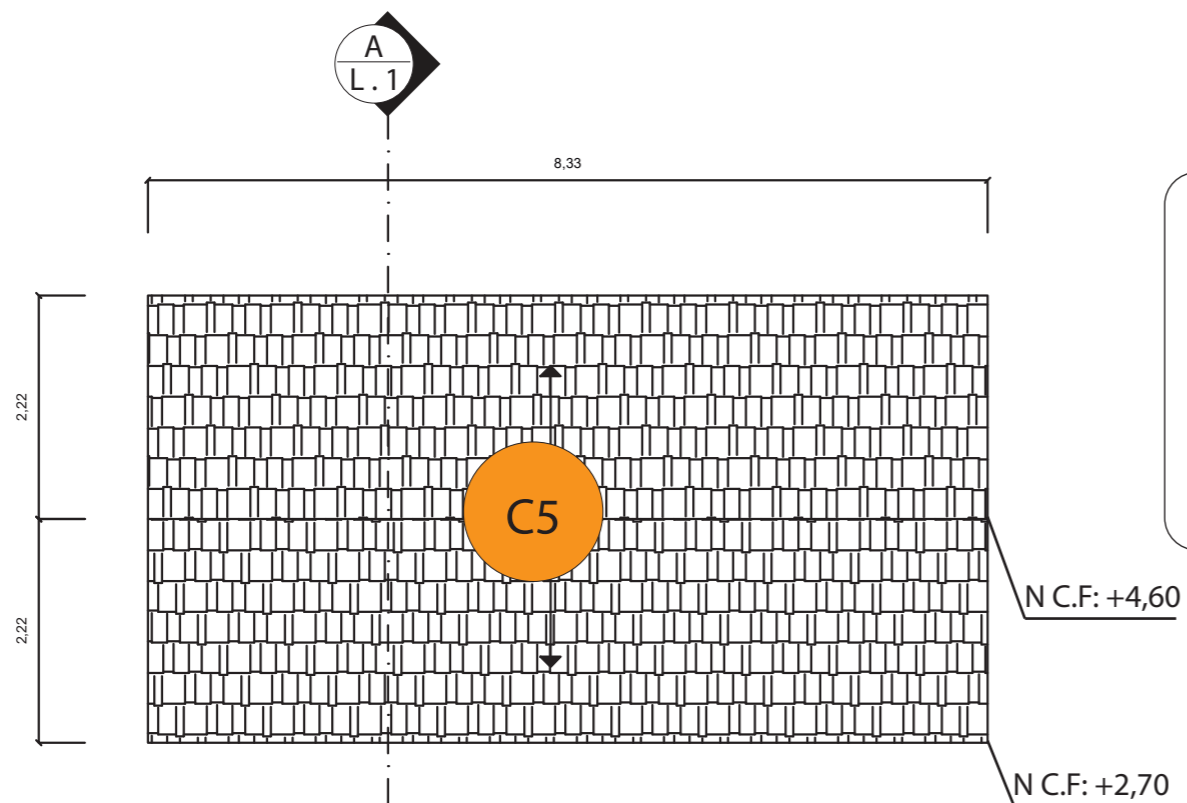
Escala: 1 : 75	Fecha: 2020
-------------------	----------------

Lámina:
40

SIMBOLOGIA

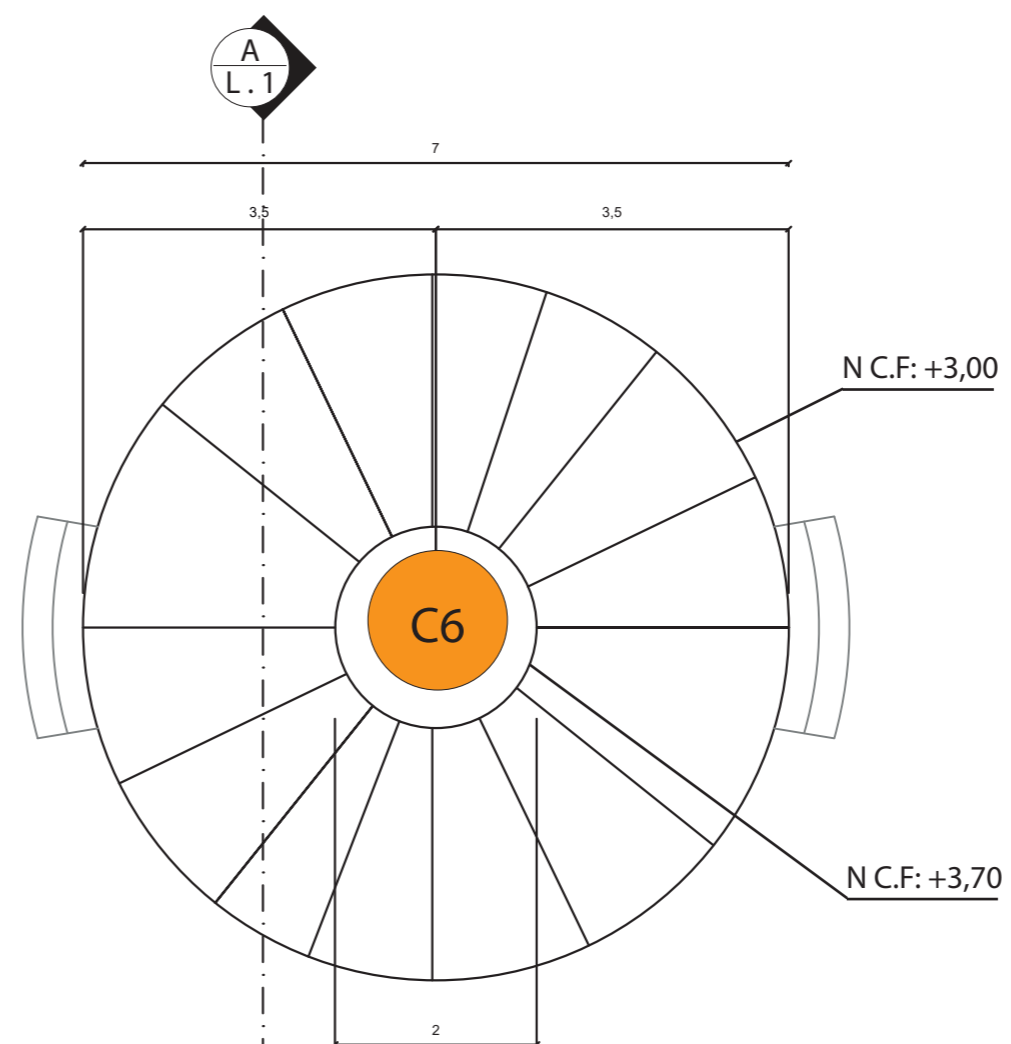


SIMBOLOGIA



MÓDULO 4
PLANO DE CIELO FALSO

ESC _ 1: 75



MÓDULO 5
PLANO DE CIELO FALSO

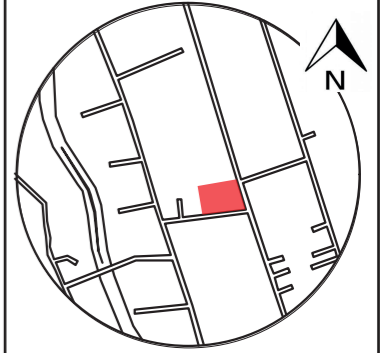
ESC _ 1: 75



FACULTAD DE ARQUITECTURA
Y DISEÑO

ESCUELA DE ARQUITECTURA
INTERIOR

Ubicación del proyecto



TRABAJO FIN DE CARRERA
PROPUESTA DE REDISEÑO Y
CAMBIO DE USO DE GRANJA
EDUCATIVA A HOTEL ALTERNATIVO
AJINA

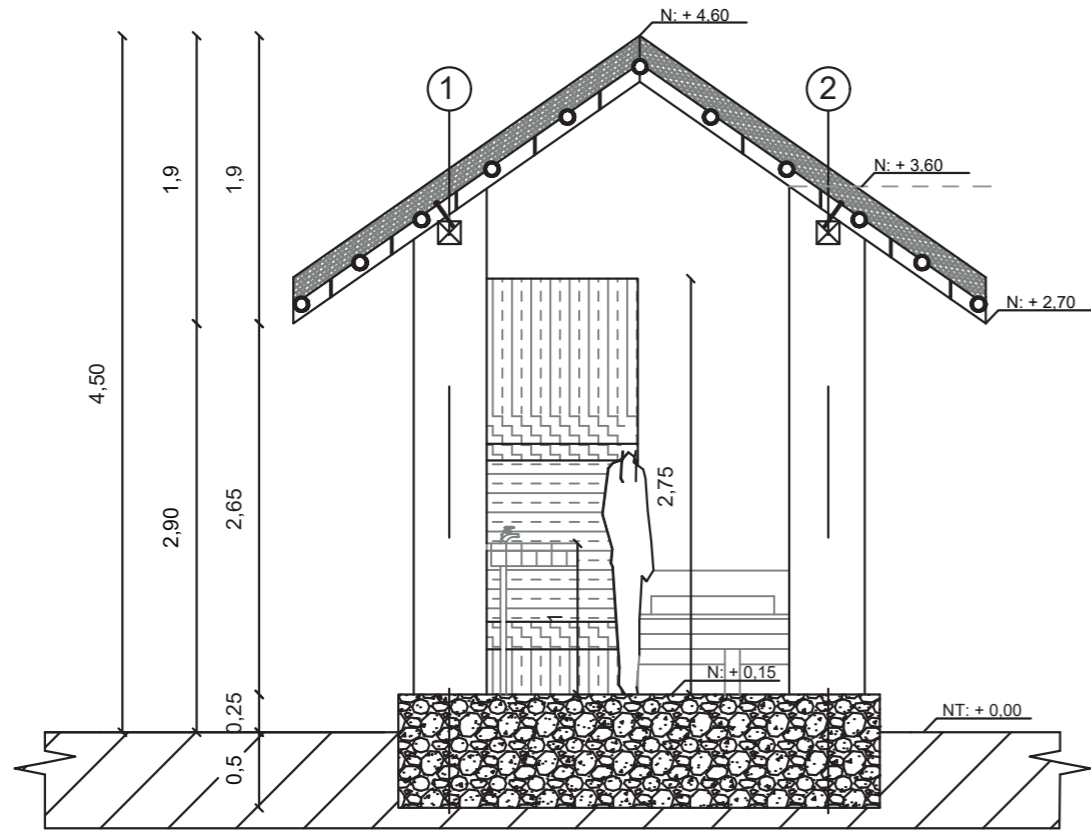
AUTOR:
RAFAELA PIZARRO CERVETTO

CONTENIDO:
MÓDULO 6
PLANO DE CIELO FALSO

ASESORIA:
ARQ. MARÍA JIMENA VACAS

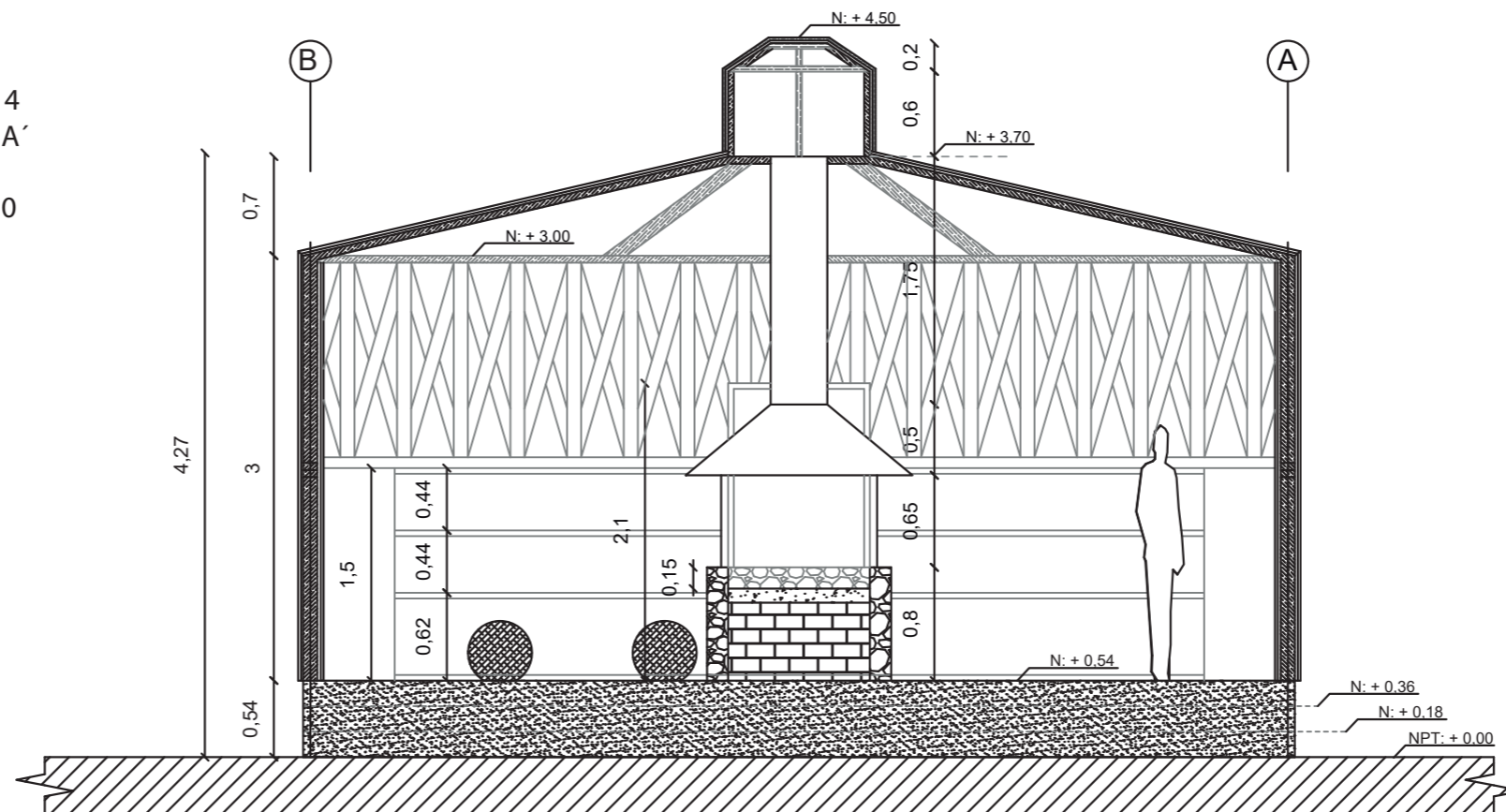
Escala: 1:50
Fecha: 2020

Lámina: 40



MÓDULO 4
CORTE A - A'

ESC _ 1: 50



MÓDULO 5
CORTE A - A'

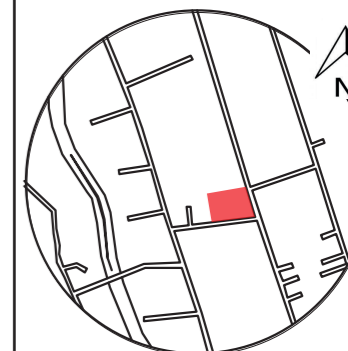
ESC _ 1: 50



FACULTAD DE ARQUITECTURA
Y DISEÑO

ESCUELA DE ARQUITECTURA
INTERIOR

Ubicación del proyecto



TRABAJO FIN DE CARRERA
PROPUESTA DE REDISEÑO Y
CAMBIO DE USO DE GRANJA
EDUCATIVA A HOTEL ALTERNATIVO
AJINA

AUTOR:
RAFAELA PIZARRO CERVETTO

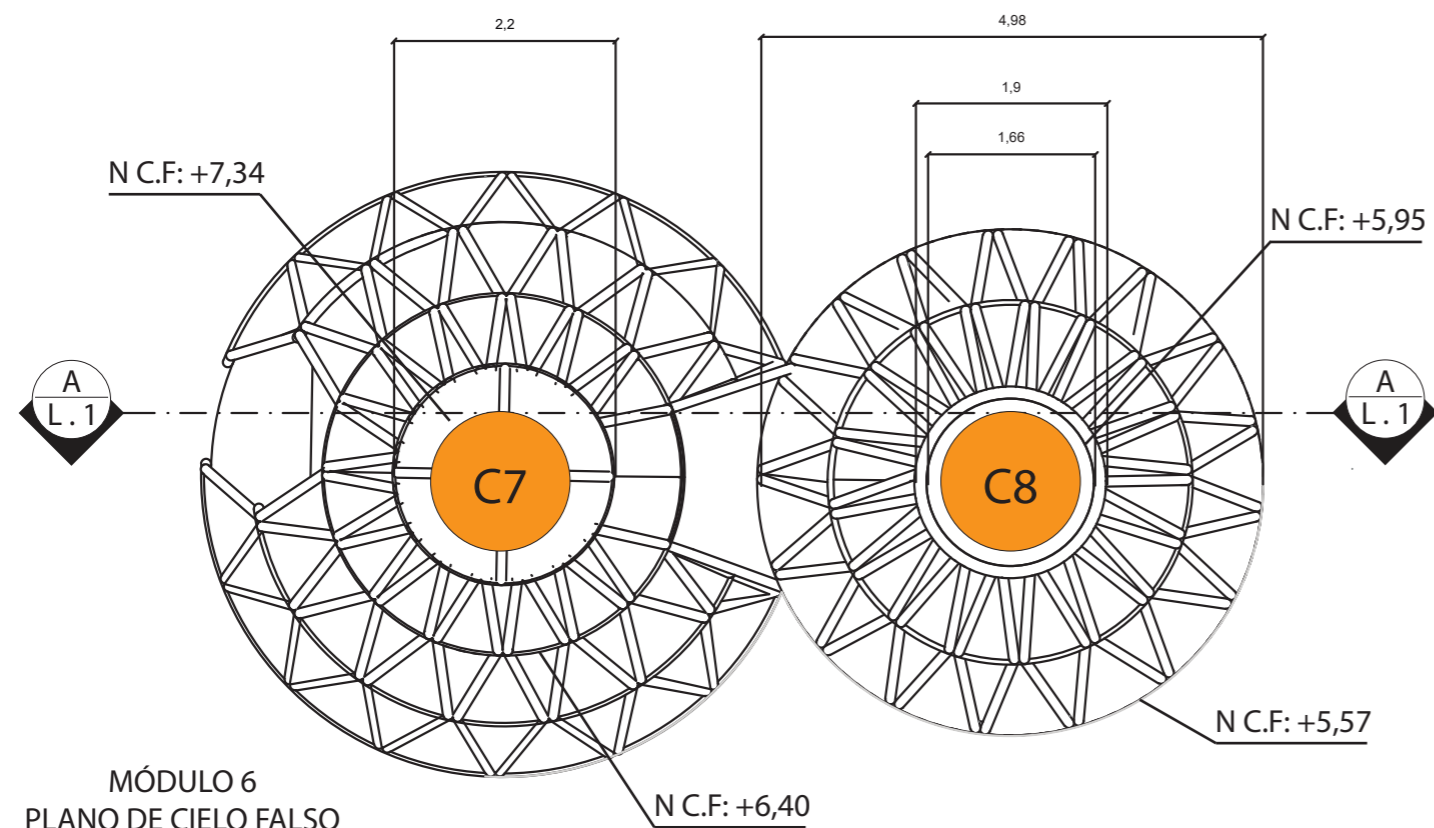

CONTENIDO:
MÓDULO 6
PLANO DE CIELO FALSO

ASESORIA:
ARQ. MARÍA JIMENA VACAS

Escala: 1:50
Fecha: 2020

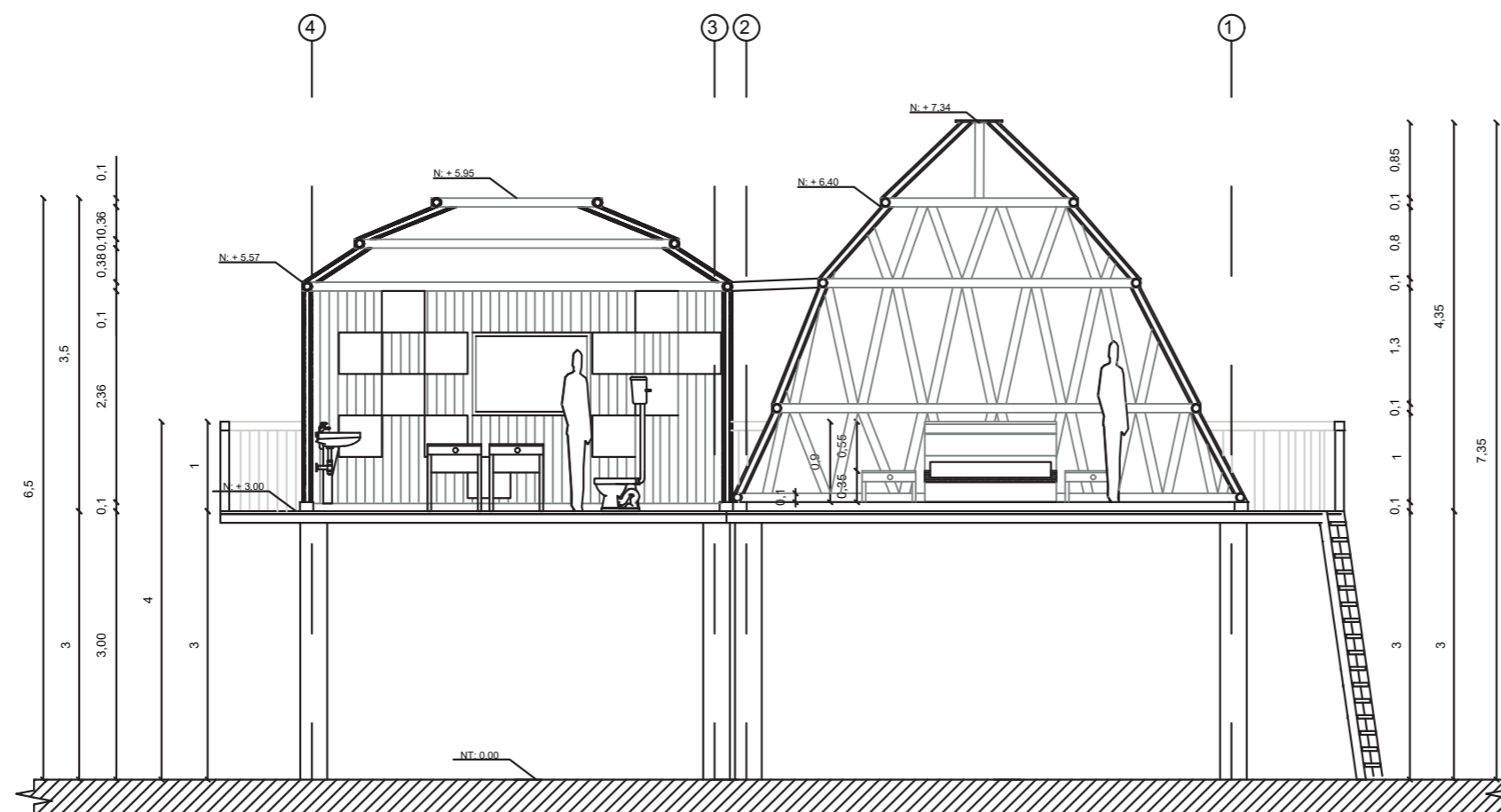
Lámina: 40

SIMBOLOGIA



MÓDULO 6
PLANO DE CIELO FALSO

ESC _ 1: 75



MÓDULO 6
CORTE A - A'

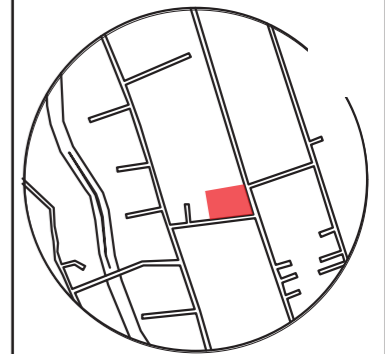
ESC _ 1: 75



FACULTAD DE ARQUITECTURA
Y DISEÑO

ESCUELA DE ARQUITECTURA
INTERIOR

Ubicación del proyecto



TRABAJO FIN DE CARRERA
PROPUESTA DE REDISEÑO Y
CAMBIO DE USO DE GRANJA
EDUCATIVA A HOTEL ALTERNATIVO
AJINA

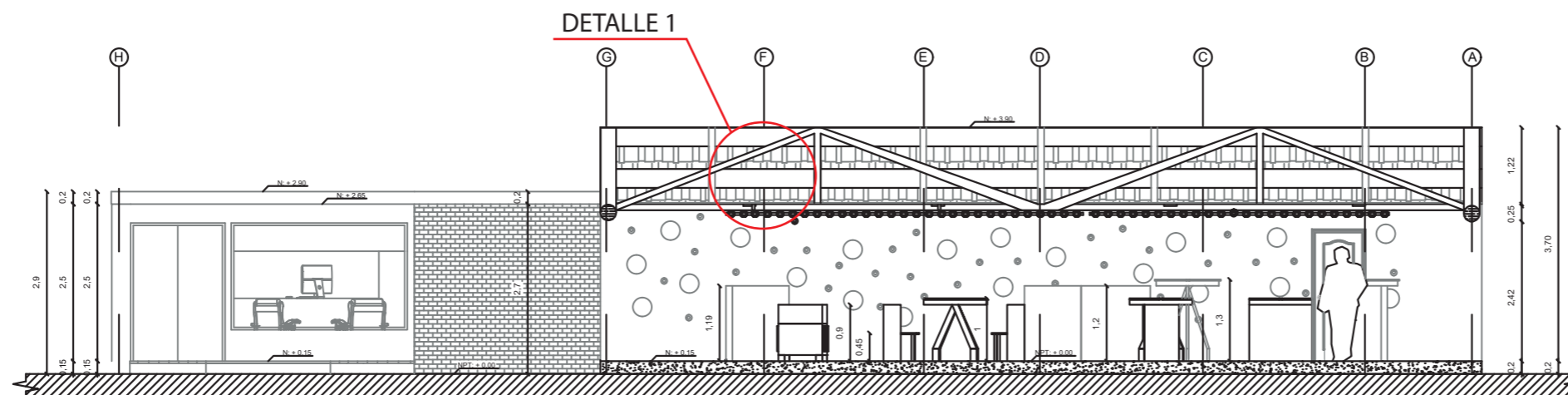
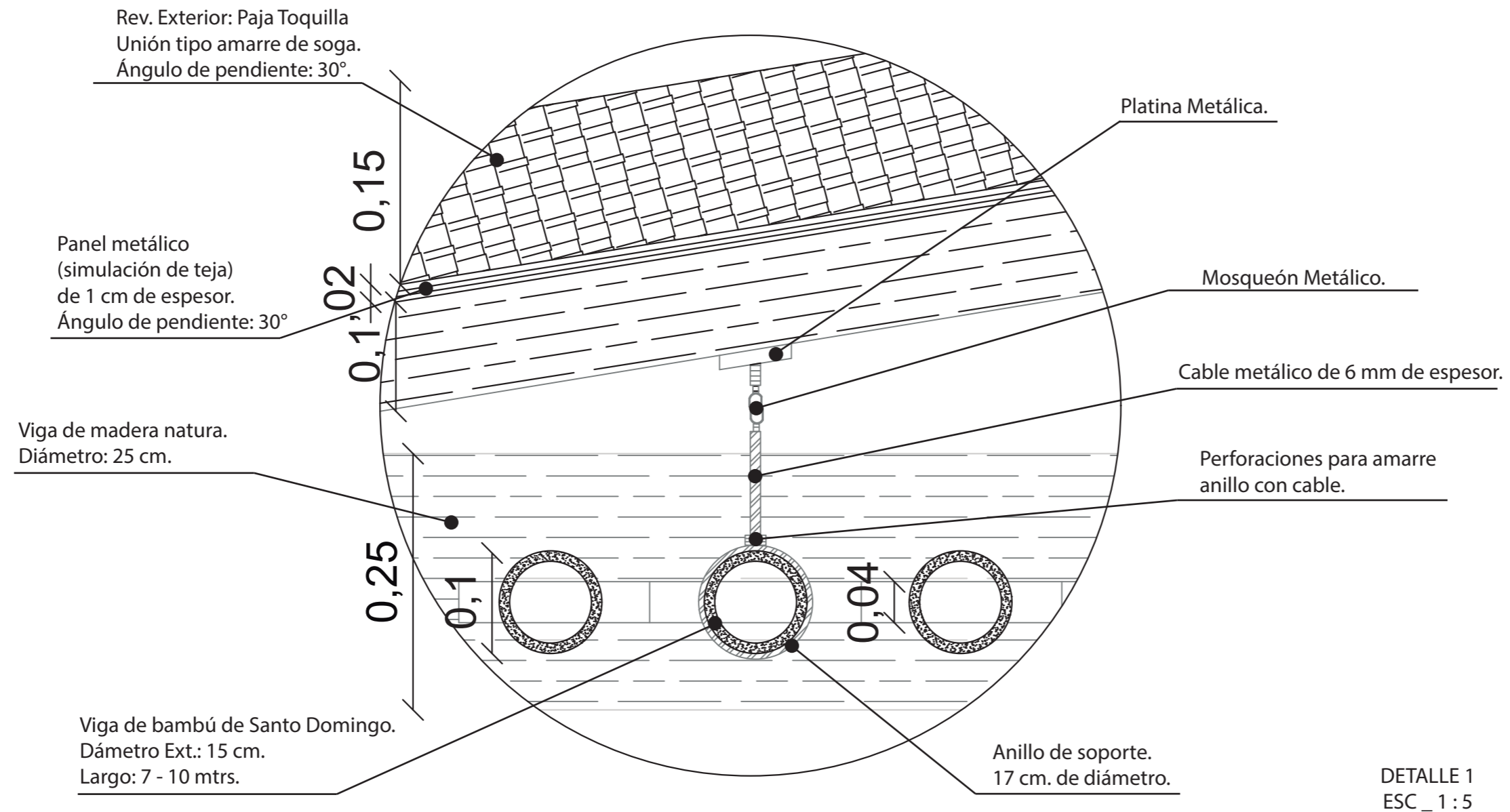
AUTOR:
RAFAELA PIZARRO CERVETTO

CONTENIDO:
ANCLAJE DE CIELO FALSO
DE BAMBÚ

ASESORIA:
ARQ. GUSTAVO VALENCIA

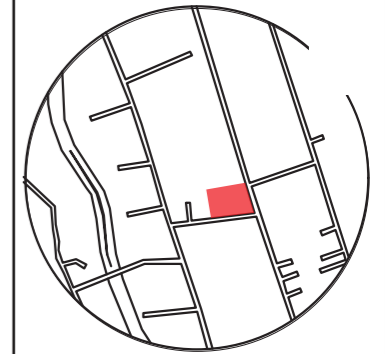
Escala: 1:5
Fecha: 2020

Lámina: 27



MÓDULO 1
CORTE A - A'
ESC_1:100

Ubicación del proyecto



TRABAJO FIN DE CARRERA
PROPUESTA DE REDISEÑO Y CAMBIO DE USO DE GRANJA EDUCATIVA A HOTEL ALTERNATIVO AJINA

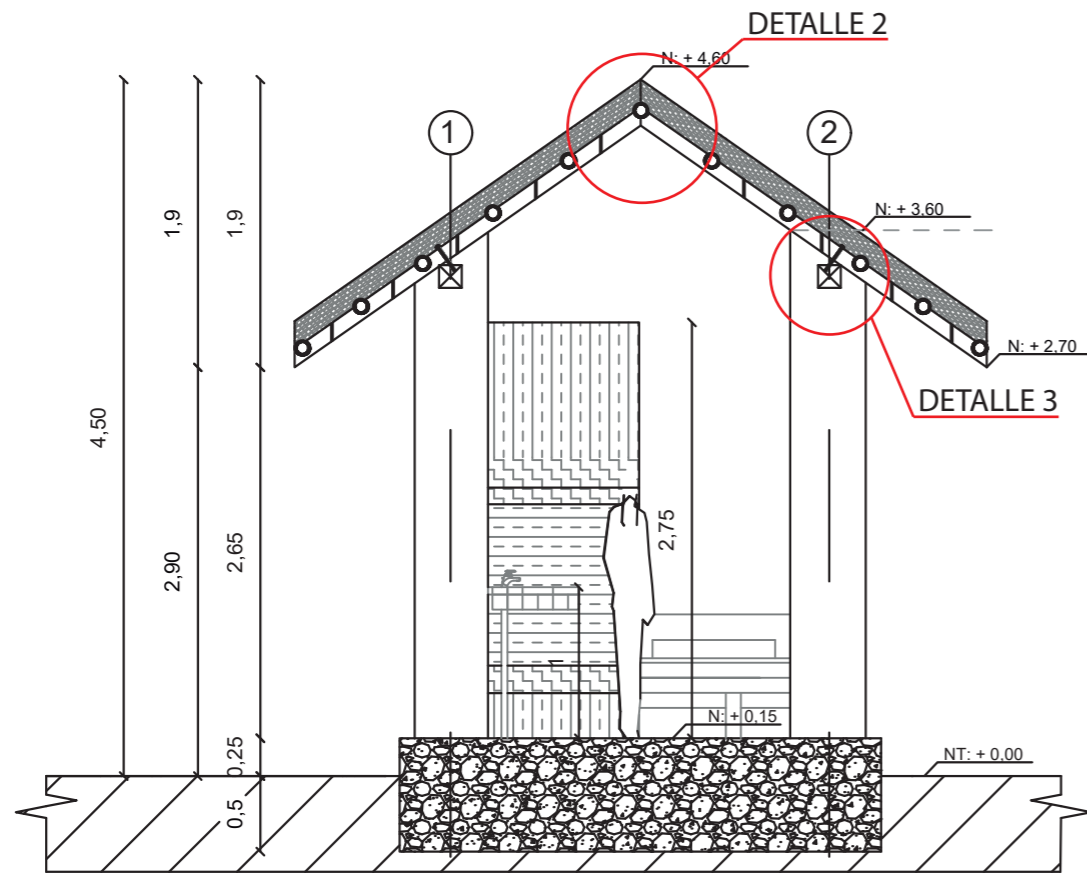
AUTOR:
RAFAELA PIZARRO CERVETTO

CONTENIDO:
ANCLAJE DE CUBIERTA

ASESORIA:
ARQ. GUSTAVO VALENCIA

Escala:	Fecha:
1:5	2020

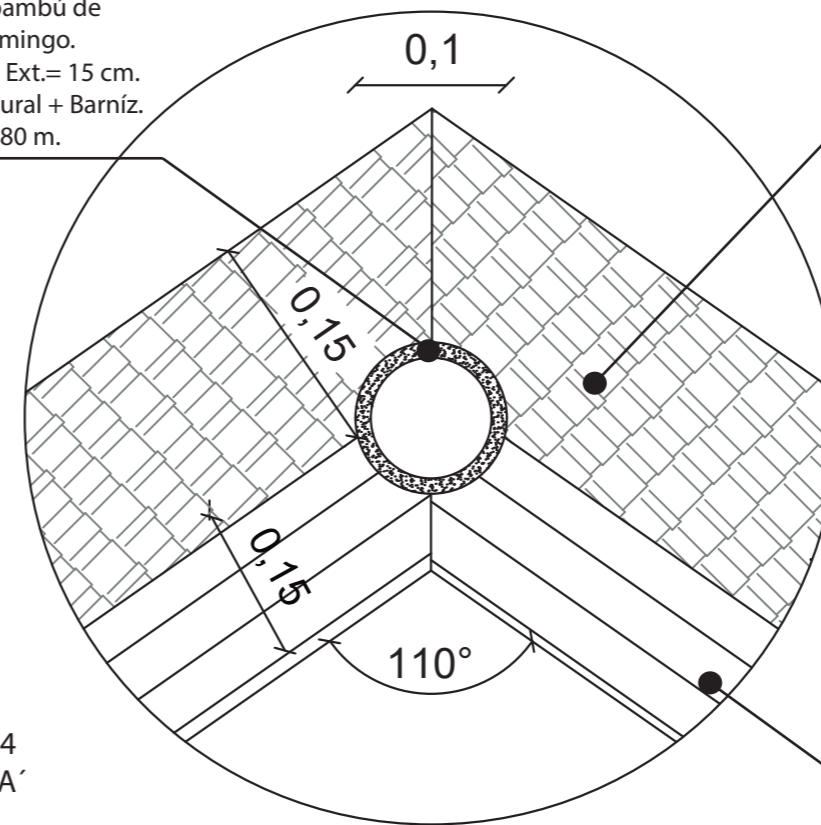
Lámina:
42



MODULO 4
CORTE A - A'

ESC _ 1: 50

Tallo de bambú de Santo Domingo.
Diámetro Ext.= 15 cm.
Color Natural + Barníz.
Largo= 2,80 m.



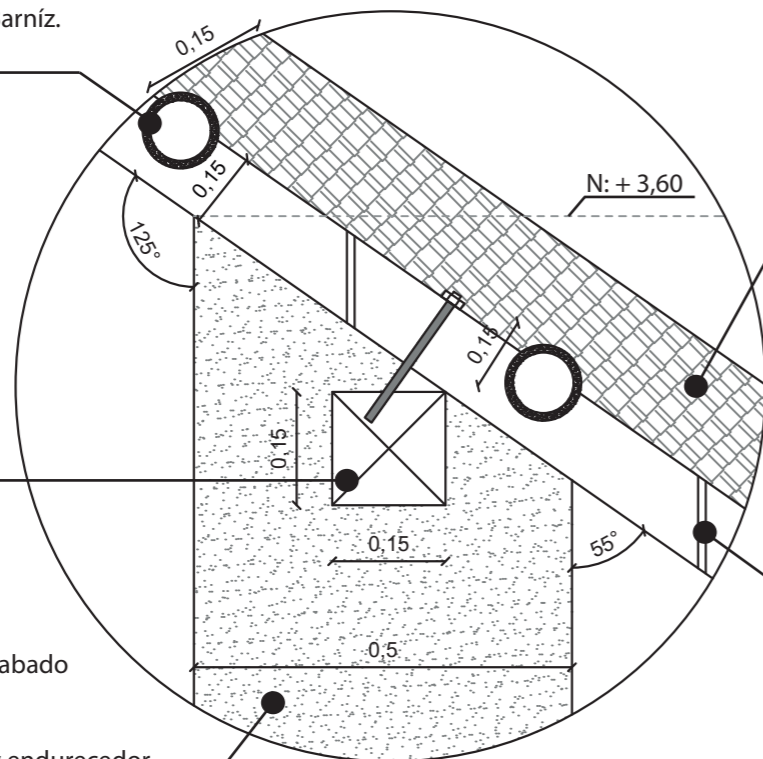
CUBIERTA MODULO 4
DETALLE 2

ESC _ 1: 5

Rev. Ext.: Paja de páramo.
Unión tipo amarre de soga.

Tallo de bambú de Santo Domingo.
Diámetro Ext.= 15 cm.
Color Natural + Barníz.
Largo= 2,80 m.

Tallo de bambú de Santo Domingo.
Diámetro Ext.= 15 cm.
Color Natural + Barníz.
Largo= 2,80 m.



Rev. Ext.: Paja de páramo.
Unión tipo amarre de soga.

Tallo de bambú de Santo Domingo.
Diámetro Ext.= 15 cm.
Color Natural + Barníz.
Largo= 2,80 m.

Viga de madera de eucalipto.
15 x 15 cm.













Pared de Adobe acabado liso.
Ancho: 30 cm.
Rev. Ext.: Sellador y endurecedor de Adobe marca Teais.

CUBIERTA MODULO 4
DETALLE 3

ESC _ 1: 10



DISEÑO MODELO DE CUBIERTA CON PAJA DE PÁRAMO.

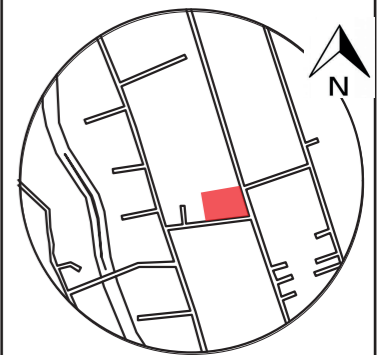
CODIGO	DESCRIPCION	ESPECIFICACION TECNICA	ESPACIO	IMAGEN
L1 	Tubo LED Suspendido	Marca: Highlights Uso: Interior Tipo de Montaje: Suspendido Tipo de Familia: Lum. Lineal Dimensiones (mm): 125 X 125 X 1145 Vida Útil: L80 B 10 @50000 Temperatura: 3000 k Flujo Luminoso: 4296 lm	MODULO 1 - RECEPCION	
L2 	Plafón Redondo Gran Luna 35 CM	Nombre: Luna Round 1.0 Marca: Wever Ducre - Highlights Uso: Interior Tipo de Montaje: Sobrepuesto Tipo de Familia: Downlights Dimensiones (mm): 94 X 92 X 92 Acabado: Madera de Nogal. Temperatura: CCT 2700-6500K Flujo Luminoso: 3200 lm	MODULO 1 -Cocina Industrial. -SS.HH Empleados. -Baños de clientes. -Cuarto de desechos. MODULO 3 -SS.HH -Dormitorio.	
L3 	Boquilla Colgante Vintage	Marca: Almacenes Marriott Uso: Interior & Exterior Tipo de Montaje: Techo & Descolgado Tipo de Familia: Bobby Dimensiones (mm): 100 Foco: Vela LED E27 Flujo Luminoso: 800 lm	MODULO 1 - Comedor	
L4 	Descolgada Rústica	Marca: Almacenes Marriott Uso: Interior & Exterior Tipo de Montaje: Techo & Descolgado Tipo de Familia: Bobby Dimensiones (mm): 215 X 250 Flujo Luminoso: 800 lm	MODULO 1 -Comedor - Sala Lounge	
L5 	Farol Colgante "Albuquerque"	Marca: Almacenes Marriott Uso: Interior & Exterior Tipo de Montaje: Techo & Descolgado Tipo de Familia: Albuquerque Dimensiones (mm): 260 X 260 X 360 Material: Metal / Hierro / Aluminio Flujo Luminoso: 800 lm.	MODULO 2 MODULO 3 MODULO 4 MODULO 5 MODULO 6	
L6 	Poste Reflector	Marca: Wever Ducre - Highlights Uso: Exterior Tipo de Montaje: SobrePoner Piso Tipo de Familia: Lum. de Piso Dimensiones (mm): 150 X 70 X 70 Voltaje de Operación: 220V - 240V Temperatura: 3000 k Flujo Luminoso: 0 lm	Caminerias Exteriores	

uola

FACULTAD DE ARQUITECTURA
Y DISEÑO

ESCUELA DE ARQUITECTURA
INTERIOR

Ubicación del proyecto



TRABAJO FIN DE CARRERA
PROPUESTA DE REDISEÑO Y
CAMBIO DE USO DE GRANJA
EDUCATIVA A HOTEL ALTERNATIVO
AJINA

AUTOR:
RAFAELA PIZARRO CERVETTO







CONTENIDO:
CATÁLOGO DE
ILUMINACIÓN

ASESORIA:
ARQ. MARIA JIMENA VACAS

Escala:
1 : 200

Fecha:
2020

Lámina:
A31

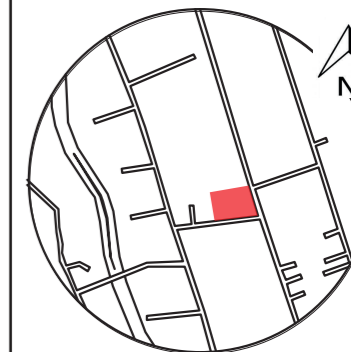
CODIGO	DESCRIPCION	ESPECIFICACION TECNICA	ESPACIO	IMAGEN
L7 	Tortuga 270 NG	Marca: Ivela - Highlights Uso: Interior/ Exterior Tipo de Montaje: SobrePoner - Aplique Pared Tipo de Familia: Lum. de Pared Dimensiones (mm): 150 X 270 X 100 Voltaje de Operación: 120V Temperatura: 3000 k Flujo Luminoso: 500 lm	MODULO 1 -Bodega -Ref. Carnes -Ref. Veg. & Frutas	
L8 	Lámparas Retro	Tipo: Luminarias Vintage "A Gas" Color: Cobre Luminarias con conexión eléctrica para mesita de noche. Tipo de Luz: Cálida Altura (mm): 300 Flujo Luminoso: 800 lm	MODULO 2 MODULO 3 MODULO 4 MODULO 6	
L2 	Box Wall 1.0	Marca: Ivela - Highlights Uso: Interior/ Exterior Tipo de Montaje: SobrePoner Tipo de Familia: Lum. de Pared - Techo Dimensiones (mm): 150 X 270 X 100 Voltaje de Operación: 120V Temperatura: 3000 k Flujo Luminoso: 500 lm	MODULO 1 -Dormitorio	

uola

FACULTAD DE ARQUITECTURA
Y DISEÑO

ESCUELA DE ARQUITECTURA
INTERIOR

Ubicación del proyecto



TRABAJO FIN DE CARRERA
PROPUESTA DE REDISEÑO Y
CAMBIO DE USO DE GRANJA
EDUCATIVA A HOTEL ALTERNATIVO
AJINA

AUTOR:
RAFAELA PIZARRO CERVETTO

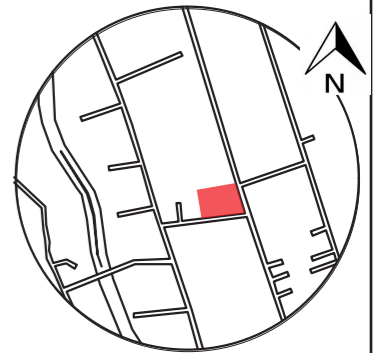
CONTENIDO:
CATÁLOGO DE
ILUMINACIÓN

ASESORIA:
ARQ. MARIA JIMENA VACAS

Escala: 1 : 200	Fecha: 2020
--------------------	----------------

Lámina:
A32

Ubicación del proyecto



TRABAJO FIN DE CARRERA
PROPUESTA DE REDISEÑO Y
CAMBIO DE USO DE GRANJA
EDUCATIVA A HOTEL ALTERNATIVO
AJINA

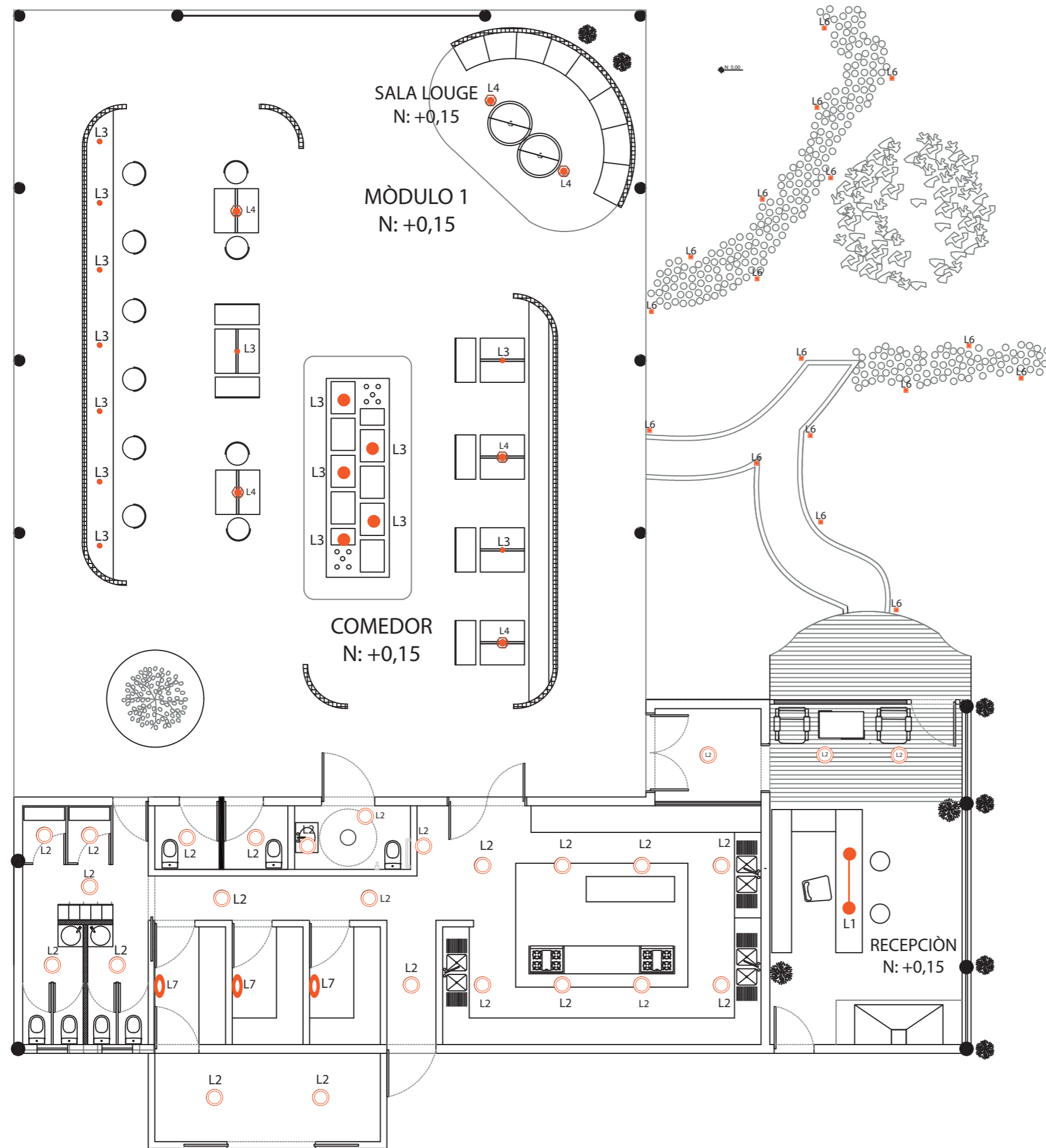
AUTOR:
RAFAELA PIZARRO CERVETTO

CONTENIDO:
PLANTA DE ILUMINACIÓN
MÓDULO 1

ASESORIA:
ARQ. MARIA JIMENA VACAS

Escala:	Fecha:
1 : 100	2020

Lámina:
A33



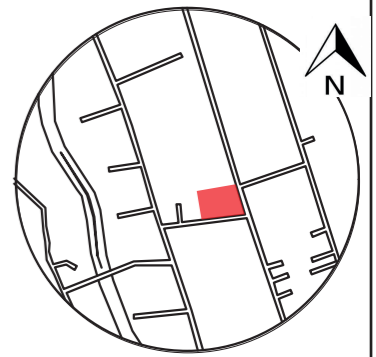
SIMBOLOGIA

- L1  Tubo LED Suspendido
- L2  Plafón Redondo Gran Luna 35 CM
- L3  Boquilla Colgante Vintage
- L4  Descolgada Rústica
- L6  Poste Reflector
- L7  Tortuga 272 NG

MÓDULO 1
PLANTA DE ILUMINACIÓN

ESC _ 1:100

Ubicación del proyecto



TRABAJO FIN DE CARRERA
PROPUESTA DE REDISEÑO Y
CAMBIO DE USO DE GRANJA
EDUCATIVA A HOTEL ALTERNATIVO
AJINA

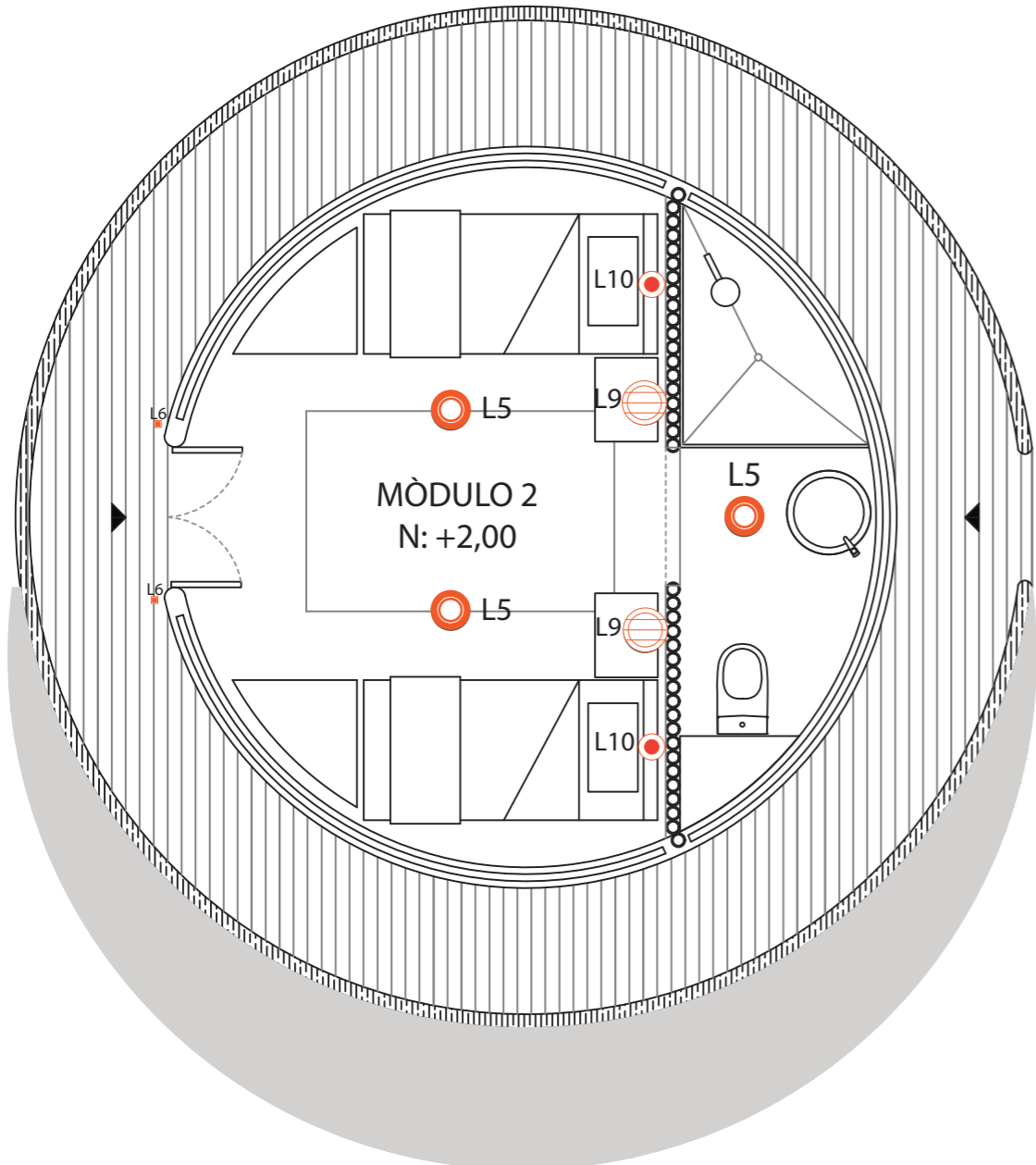
AUTOR:
RAFAELA PIZARRO CERVETTO

CONTENIDO:
PLANTA DE ILUMINACIÓN
MÓDULO 2 & 3

ASESORIA:
ARQ. MARIA JIMENA VACAS

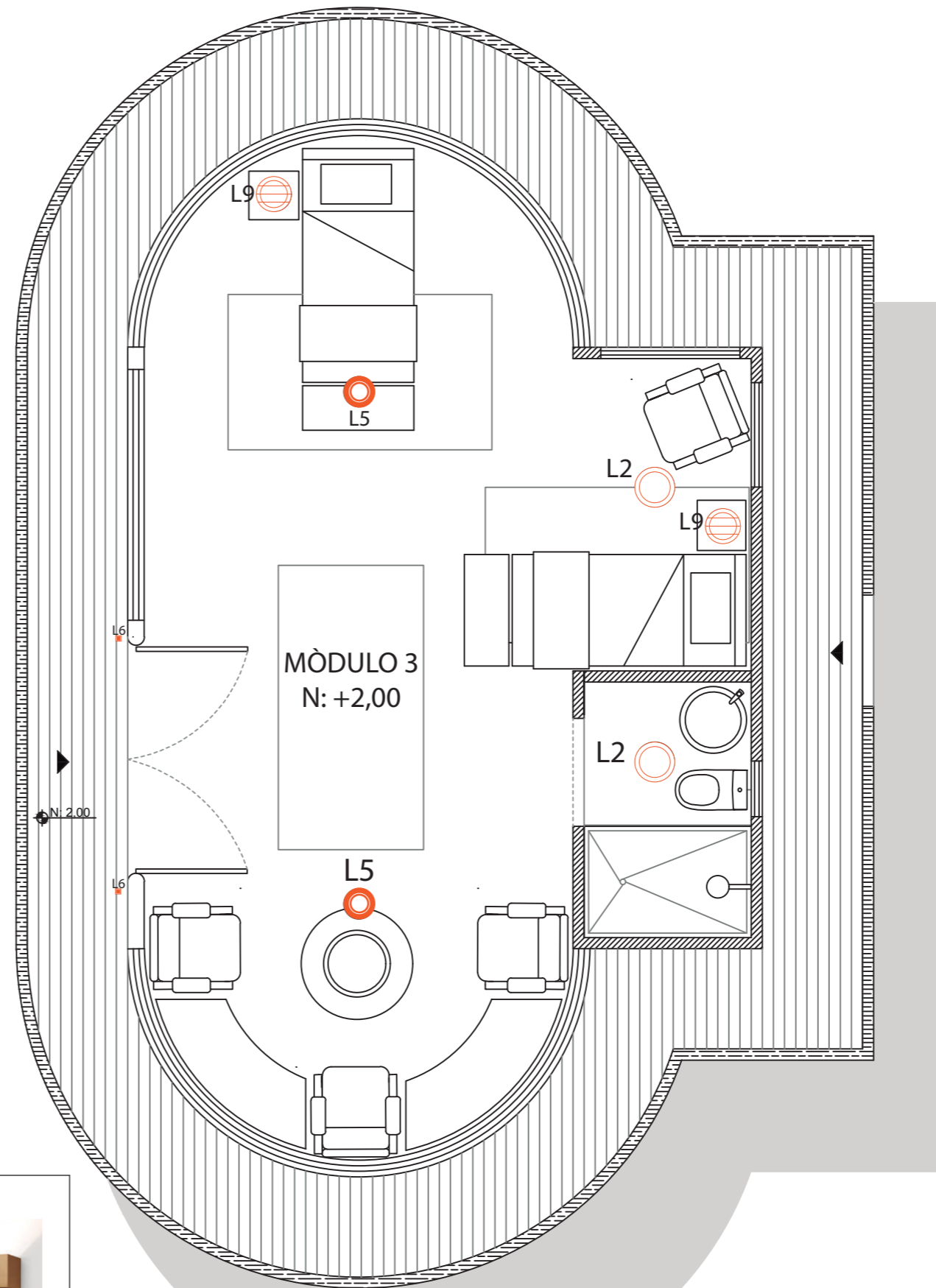
Escala:	Fecha:
1 : 50	2020

Lámina:
A34



MÓDULO 2
PLANTA DE ILUMINACIÓN

ESC_ 1: 50



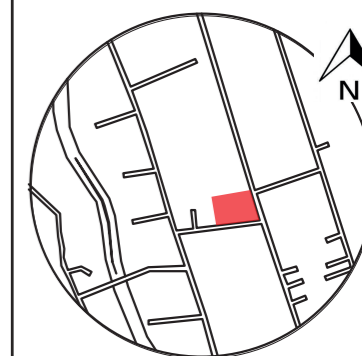
MÓDULO 3
PLANTA DE ILUMINACIÓN

ESC_ 1: 50

SIMBOLOGIA

L2		L5		L6		L9		L10	
	Plafón Redondo Gran Luna 35 CM		Farol Colgante "Albuquerque"		Poste Reflector		Lámpara Retro		Box Wall 1.0

Ubicación del proyecto



TRABAJO FIN DE CARRERA
PROPUESTA DE REDISEÑO Y CAMBIO DE USO DE GRANJA EDUCATIVA A HOTEL ALTERNATIVO AJINA

AUTOR:
RAFAELA PIZARRO CERVETTO

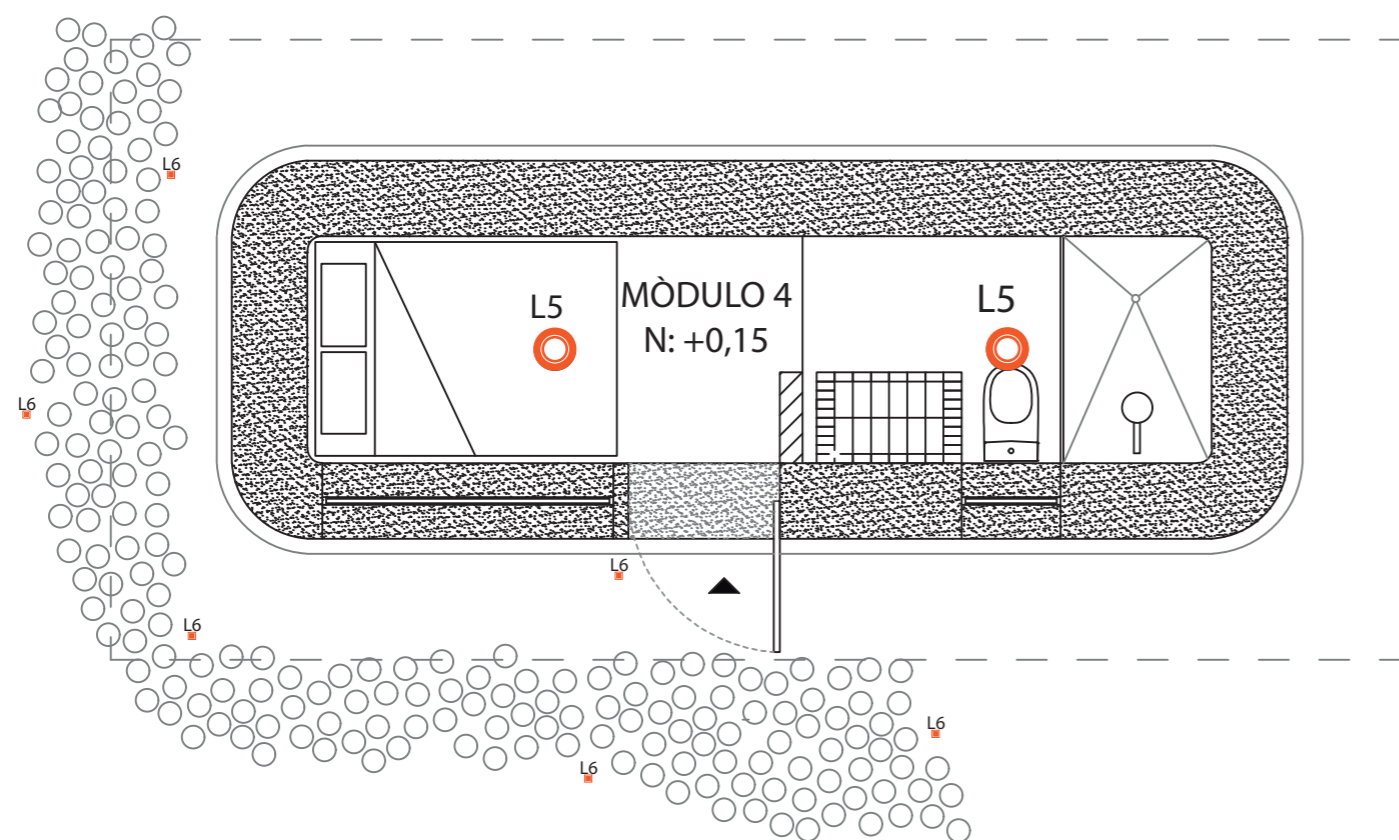

CONTENIDO:
PLANTA DE ILUMINACIÓN
MÓDULO 4 & 5

ASESORIA:
ARQ. MARIA JIMENA VACAS

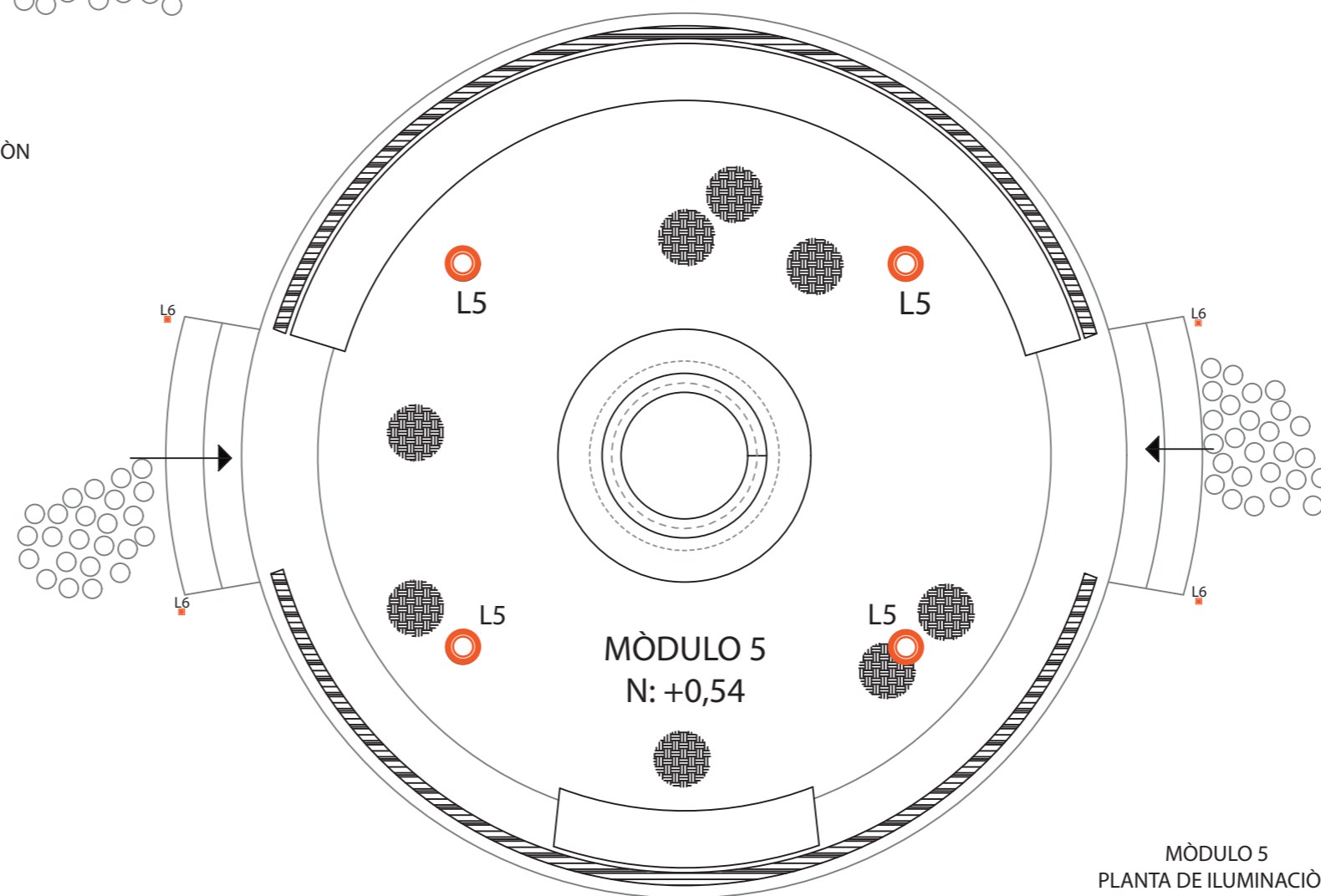
Escala: 1 : 50	Fecha: 2020
-------------------	----------------

Lámina:
A35

SIMBOLOGIA



MÓDULO 4
PLANTA DE ILUMINACIÓN
ESC_ 1: 50



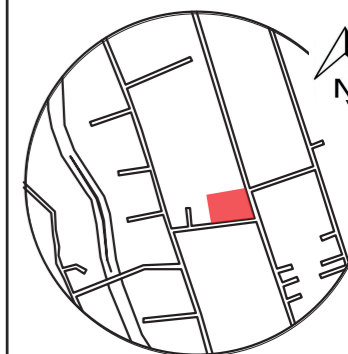
MÓDULO 5
PLANTA DE ILUMINACIÓN
ESC_ 1: 50



FACULTAD DE ARQUITECTURA
Y DISEÑO

ESCUELA DE ARQUITECTURA
INTERIOR

Ubicación del proyecto



TRABAJO FIN DE CARRERA
PROPUESTA DE REDISEÑO Y
CAMBIO DE USO DE GRANJA
EDUCATIVA A HOTEL ALTERNATIVO
AJINA

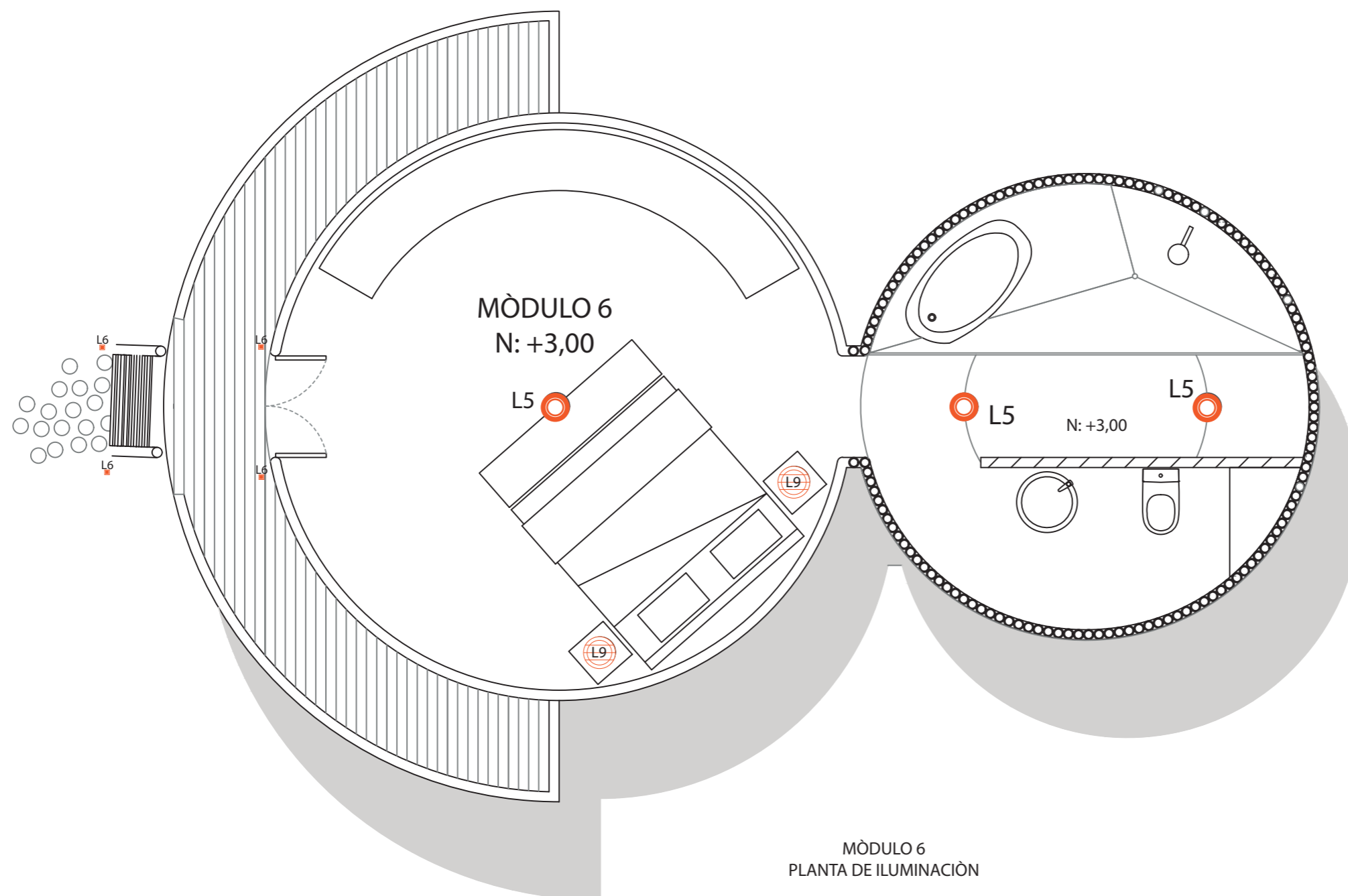
AUTOR:
RAFAELA PIZARRO CERVETTO

CONTENIDO:
PLANTA DE ILUMINACIÓN
MÓDULO 6

ASESORIA:
ARQ. MARIA JIMENA VACAS

Escala:	Fecha:
1 : 50	2020

Lámina:
A36



MÓDULO 6
PLANTA DE ILUMINACIÓN

ESC_ 1: 50

SIMBOLOGÍA



Càlculo Lumínico

APPLICATIONS

Office ▼

ROOM NAME

COCINA INDUSTRIAL

ROOM DIMENSIONS (m)



7.2



5.4



2.5

SUSPENSION (m)

0

REFLECTION (%)



80



50



50



WORKING PLANE HEIGHT (m)



1



MAINTENANCE FACTOR



0.8



ILLUMINANCE (lx)



500



LUMINAIRE NAME

Downlight LED DALI 25W 4000K 230V IP20

LUMINAIRE DIMENSIONS (mm)



220



67

NOMINAL POWER (W)

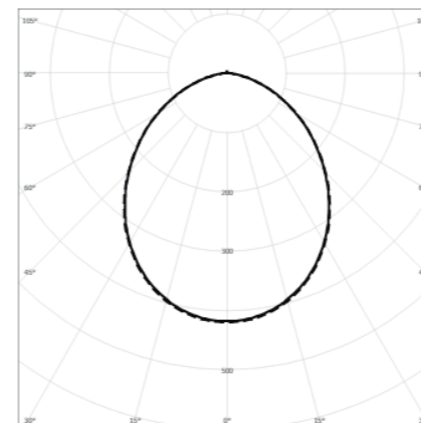
25

LUMINOUS FLUX (lm)

2340

	Color	Factor de reflexión (ρ)
Techo	Blanco o muy claro	0.7
	claro	0.5
	medio	0.3
Paredes	claro	0.5
	medio	0.3
	oscuro	0.1
Suelo	claro	0.3
	oscuro	0.1

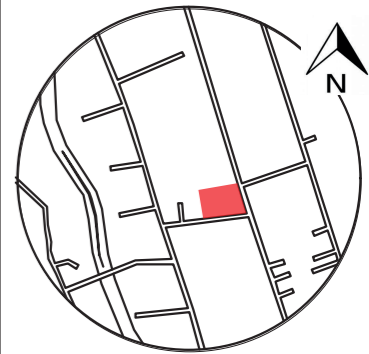
Ambiente	Factor de mantenimiento (f_m)
Limpio	0.8
Sucio	0.6



FACULTAD DE ARQUITECTURA Y DISEÑO

ESCUELA DE ARQUITECTURA INTERIOR

Ubicación del proyecto



TRABAJO FIN DE CARRERA
PROPUESTA DE REDISEÑO Y CAMBIO DE USO DE GRANJA EDUCATIVA A HOTEL ALTERNATIVO AJINA

AUTOR:
RAFAELA PIZARRO CERVETTO

CONTENIDO:
CÁLCULO DE ILUMINACIÓN

ASESORIA:
ARQ. MARIA JIMENA VACAS

Escala: S . E
Fecha: 2020

Lámina:
A37

LUMINAIRES

12

ILLUMINANCE (lx)

598.679



Características Técnicas

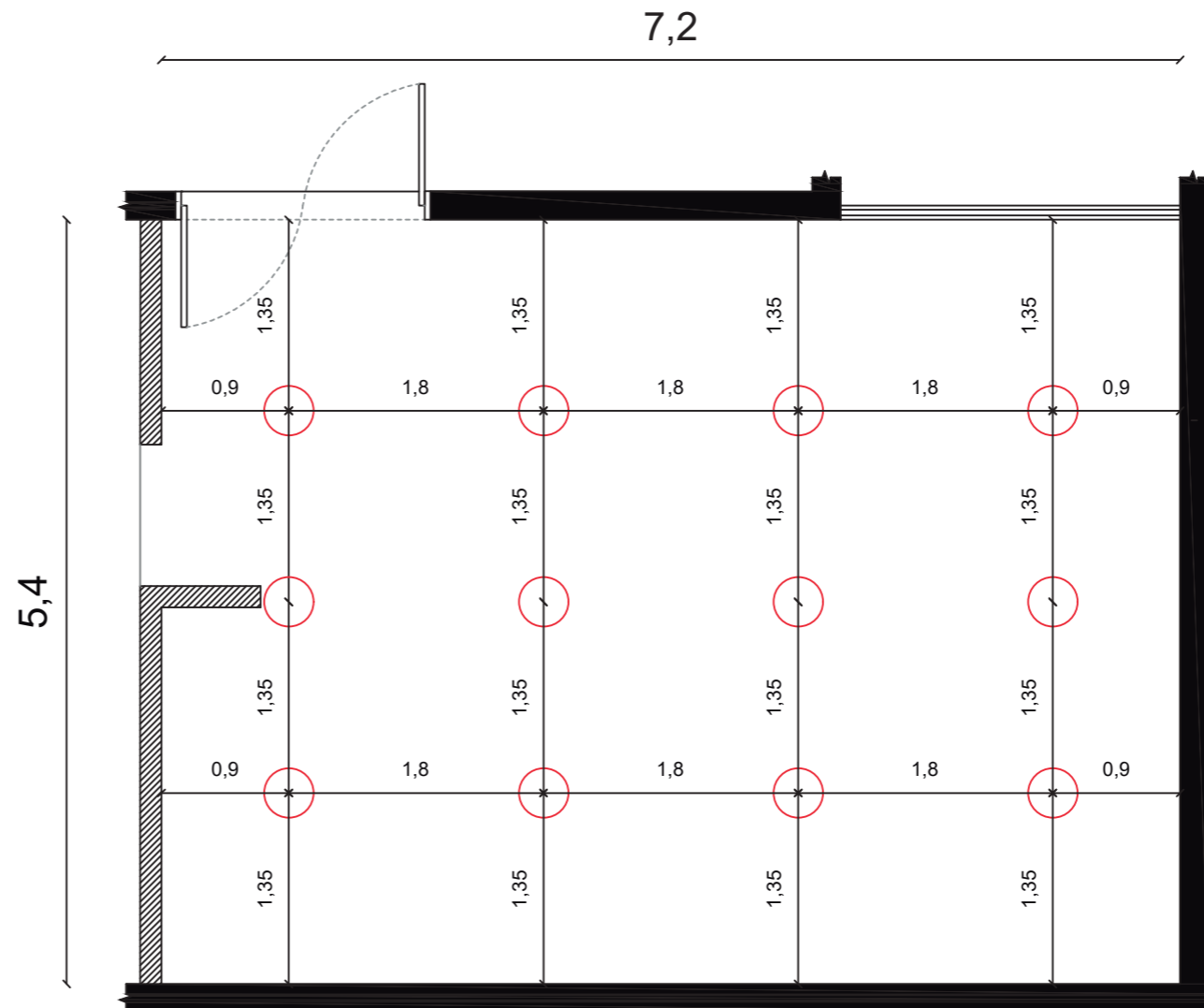
Usos	Interior
Tipo de Montaje	Empotrar Techo, Sobreponer Techo
Familia	Aplique Techo
Marca	High Lights
Dimensiones(mm)	85x350x350
Atenuación	On-Off/ 0-10V / Dali/ Corte de fase
Vida Útil	L80 B10 @50000
IP	44
Voltaje de Operación	100 - 277
Índice de Reproducción cromática	85

TOTAL INSTALLED EFFECT (W)

300

SPECIFIC LOAD (W/m²)

7.72



Planta de distribución de luminarias

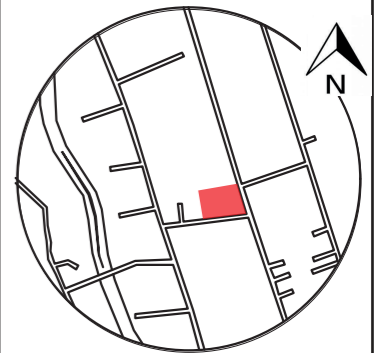
ESC_ 1 : 50

uda

FACULTAD DE ARQUITECTURA
Y DISEÑO

ESCUELA DE ARQUITECTURA
INTERIOR

Ubicación del proyecto



TRABAJO FIN DE CARRERA
PROPUESTA DE REDISEÑO Y
CAMBIO DE USO DE GRANJA
EDUCATIVA A HOTEL ALTERNATIVO
AJINA

AUTOR:
RAFAELA PIZARRO CERVETTO

CONTENIDO:
CATÁLOGO DE
ILUMINACIÓN

ASESORIA:
ARQ. MARIA JIMENA VACAS

Escala:
1 : 200

Fecha:
2020

Lámina:
A38

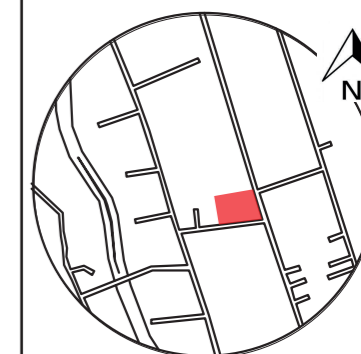
CODIGO	DESCRIPCION	ESPECIFICACION TECNICA	ESPACIO	IMAGEN
M1	SILLA OLD FASHION	Dimensiones: 54 cm largo x 57 cm profundidad x 80 cm alto. Color: Vino Descripción: Estructura de madera de laurel con enchape. Silla con brazos. Tapizado en tela tipo Pana/ Corderoy, silla y respaldar del asiento acolchado.	- RECEPCIÒN - MÒDULO 3 - MÒDULO 6	
M2	SILLA DANAI	Dimensiones: 54 cm largo x 57 cm profundidad x 80 cm alto. Color: Mostaza Descripción: Silla con brazos. Tapizado en tela de poliester, parte posterior del asiento acolchado. Pies de madera maciza de fresno. Marca: COLINEAL.	RECEPCIÒN	
M3	BUTACA EUCALIPTO	Dimensiones: 45 cm de diámetro x 70 cm de alto. 45 cm de diámetro x 45 cm de alto. Color: Corteza de madera natural de eucalipto. Descripción: Butaca de tronco natural cortado a lo alto. Patas de acero cuadradas 4 x 4 cm. *Opción a almohadòn acolchonado revestido de cuero color vino.	- RECEPCIÒN - COMEDOR	
M4	SOFÀ VANITY	Dimensiones: 70 cm de largo x 70 cm de ancho x 70 cm de alto. Color: Blanco Descripción: Sofà sin brazos. Tampizado de cuero color blanco, asiento y respaldar acolchado. Pies de madera de eucalipto en forma de embudo al revèz.	- SALA LOUNGE - MÒDULO 3	
M5	MUEBLE EUREKA	Mueble Emblemàtico 2 Mesa Dimensiones: 1 m de largo x 1 m de ancho x 70 cm de alto. Color: Tonos tierra Descripción: Tabla de madera de eucalipto con revestimiento de corcho con resina impermeabilizante y textiles otavaleños. Patas caudradas de acero soldado. Silla Rectangular Dimensiones: 1 m de largo x 45 de ancho x 70 cm de alto. Color: Cafè Descripción: Silla de estructura de madera de eucalipto. Respaldar inclinado con àngulo del 5% Patas cudradas de acero de 4 x 4 cm. Silla Redonda Dimensiones: 1 m de largo x 45 de ancho x 70 cm de alto. Color: Cafè Descripción: Silla de estructura de madera de eucalipto. Respaldar inclinado con àngulo del 5% que rodea la silla. Patas cudradas de acero de 4 x 4 cm. *Opción a almohadòn acolchonado revestido de cuero color vino.	COMEDOR	  

uda

FACULTAD DE ARQUITECTURA
Y DISEÑO

ESCUELA DE ARQUITECTURA
INTERIOR

Ubicación del proyecto



TRABAJO FIN DE CARRERA
PROPUESTA DE REDISEÑO Y
CAMBIO DE USO DE GRANJA
EDUCATIVA A HOTEL ALTERNATIVO
AJINA




AUTOR:
RAFAELA PIZARRO CERVETTO

CONTENIDO:
CATALOGO DE MOBILIARIO

ASESORIA:
ARQ. MARIA JIMENA VACAS

Escala: S . E Fecha: 2020

Làmina:
A39

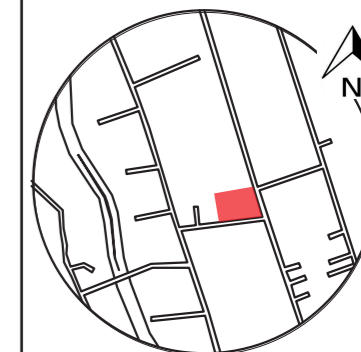
CODIGO	DESCRIPCION	ESPECIFICACION TECNICA	ESPACIO	IMAGEN
M6	BOOTH STARK	Dimensiones: 54 cm largo x 57 cm profundidad x 80 cm alto. Color: Vino Descripción: Booth de estructura de madera de eucalipto empotrado a la pared. Silla y respaldo acolchonado. Tapizado con cuero color vino.	COMEDOR	
M7	MESA MIX	Dimensiones: 1 m largo x 55 cm profundidad x 45 cm alto. Color: Café Descripción: Mesa de acero. Revestimiento vertical de láminas de acero con cintas de textil otavaleño.	RECEPCIÓN	
M8	MESA INDUSTRIAL DE MADERA	Dimensiones: 2 m largo x 60 cm de ancho x 1 m de alto. Color: Café Descripción: Mesa de madera de eucalipto barnizada. Nivel 1 a 50 cm de alto. Nivel 2 a 95 cm de alto. Unión mediante tornillos de cabeza avellanada 90° y a presión.	COCINA INDUSTRIAL	
M9	MESA DE ACERO	Dimensiones: 60 cm de diámetro x 60 cm de alto. Color: Gris Descripción: Mesa de acero soldada. Parte superior de vidrio de 4 mm de espesor.	SALA LOUNGE	
M10	MUEBLE SUDOKU	Mueble Emblemático 1 Mesa Dimensiones: 3,25 m de largo x 60 cm de ancho x 75 cm de alto. Color: Tonos tierra Descripción: Tronco de madera de eucalipto partido en la mitad. Espesor 10 cm. Patas de bambú 4 cm x 4 cm. Almacenamiento Dimensiones: 1,30 m de largo x 50 cm de ancho x 70 cm de alto. Color: Gris Descripción: Cajón de almacenamiento de láminas de acero de 20 mm de espesor. Puertas de revestimiento de yute. Estanterías Dimensiones: 3,25 m de largo x 45 de ancho x 2,50 m de alto. Color: Café Descripción: Mueble de estructura de bambú de 4 cm de diámetro unido mediante sogas. Revestimiento de mimbre. Distribución de 4 estanterías con puertas de yute.	RECEPCIÓN	 

udla

FACULTAD DE ARQUITECTURA
Y DISEÑO

ESCUELA DE ARQUITECTURA
INTERIOR

Ubicación del proyecto



TRABAJO FIN DE CARRERA
PROPUESTA DE REDISEÑO Y
CAMBIO DE USO DE GRANJA
EDUCATIVA A HOTEL ALTERNATIVO
AJINA

AUTOR:
RAFAELA PIZARRO CERVETTO

CONTENIDO:
CATALOGO DE MOBILIARIO

ASESORIA:
ARQ. MARIA JIMENA VACAS

Escala: S . E	Fecha: 2020
------------------	----------------

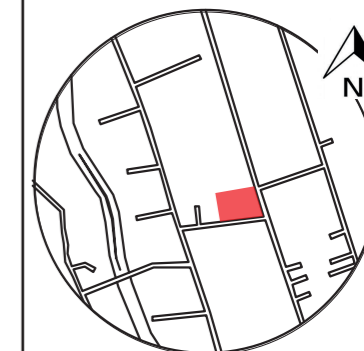
Lámina:
A40



FACULTAD DE ARQUITECTURA
Y DISEÑO

ESCUELA DE ARQUITECTURA
INTERIOR

Ubicación del proyecto



TRABAJO FIN DE CARRERA
PROPUESTA DE REDISEÑO Y
CAMBIO DE USO DE GRANJA
EDUCATIVA A HOTEL ALTERNATIVO
AJINA

AUTOR:
RAFAELA PIZARRO CERVETTO

CONTENIDO:
CATALOGO DE MOBILIARIO

ASESORIA:
ARQ. MARIA JIMENA VACAS

Escala:
S . E

Fecha:
2020

Lámina:
A41

CODIGO	DESCRIPCION	ESPECIFICACION TECNICA	ESPACIO	IMAGEN
M11	MESA DE VELADOR	Dimensiones: 45 cm largo x 45 cm profundidad x 50 cm alto. Color: Blanco - Madera Natural Descripción: Mesa de velador de madera de eucalipto cuyas patas son revestidas con pintura blanca con tratamiento de envejecimiento y tabla de madera color natural barnizada.	- MODULO 2 - MODULO 3 -MODULO 6	
M12	LIBRERO DE MADERA	Dimensiones: 2,50 m largo x 45 cm profundidad x 1 m alto. Color: Gris - Madera Natural Descripción: Librero de dos tipos de madera. Base, estanterías y tabla superior de madera de eucalipto. Tabla posterior de tablonera de madera con tratamiento envejecedor revestido de color gris.	MODULO 5	
M13	MUEBLE MEDIA LUNA	Dimensiones: 2,50 m largo x 45 cm profundidad x 45 cm alto. Color: Madera Natural Descripción: Mueble de mader de eucalipto en forma de media luna con puertas de vidrio.	MODULO 6	
M14	MUEBLE INDUSTRIALES	Dimensiones: VARIABLE largo x 60 cm profundidad x 1 m alto - 2,50 m de alto. Color: Gris Descripción: Muebles industriales de acero inoxidable.	COCINA INDUSTRIAL	
M15	REFRIGERADOR INDUSTRIAL	Dimensiones: VARIABLE Color: Gris Descripción: Refrigerador insdustrial. Marca Froztec.	-REFRIGERADOR DE CARNE -REFRIGERADOR F/V	
M16	BUFFET	Dimensiones: 4,5 m largo x 1,45 cm profundidad x 1 m alto. Color: Cafè - Gris Descripción: Mueble para buffet. Base de madera de eucalipto con distribuciones para almacenamiento, Parte superior de acero con módulo para acentar comida, bebidas y cubiertos.	COMEDOR	
M17	PIE DE CAMA	Dimensiones: 1,05 m largo x 45 cm profundidad x 45 cm de alto. Color: Cafè - Gris Descripción: Mueble de pie de cama de madera de eucalipto con tratamiento de envejecido y barniz. Tapa superio acolchonada con revestimiento de piel de vaca.	- MÒDULO 2 - MÒDULO 3 - MÒDULO 6	

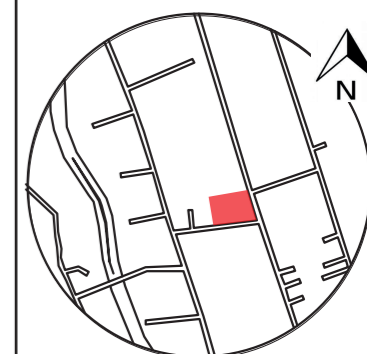
CODIGO	DESCRIPCION	ESPECIFICACION TECNICA	ESPACIO	IMAGEN
M18	MUEBLE EUREKA	<p>Mueble Emblemático 2</p> <p>Cama 1 Plaza Dimensiones: 2,12 m de largo x 1,17 m de ancho x 45 cm de alto. Espaldar 90 cm de alto. Color: Degradé de gris Descripción: Estructura de madera con tratamiento envejecedor + barniz. Incluye respaldar acolchonado revestido de textil otavaleño e iluminación con cinta LED. Incluye colchón Chaide & Chaide.</p> <p>Cama 1 Plaza (Litera) Dimensiones: 2,12 m de largo x 1,17 m de ancho x 45 cm de alto. Espaldar 90 cm de alto. Altura total: 2,25 m. Color: Degradé de gris Descripción: Estructura de madera con tratamiento envejecedor + barniz. Incluye respaldar acolchonado revestido de textil otavaleño e iluminación con cinta LED. Incluye colchón Chaide & Chaide. Incluye escalera.</p> <p>Cama 2 Plazas Dimensiones: 2,12 m de largo x 1,47 m de ancho x 45 cm de alto. Espaldar 90 cm de alto. Color: Degradé de gris Descripción: Estructura de madera con tratamiento envejecedor + barniz. Incluye respaldar acolchonado revestido de textil otavaleño e iluminación con cinta LED. Incluye colchón Chaide & Chaide.</p> <p>Cama 2 Plazas 1/2. Dimensiones: 2,12 m de largo x 1,72 m de ancho x 45 cm de alto. Espaldar 90 cm de alto. Color: Degradé de gris Descripción: Estructura de madera con tratamiento envejecedor + barniz. Incluye respaldar acolchonado revestido de textil otavaleño e iluminación con cinta LED. Incluye colchón Chaide & Chaide.</p>	<p>- MODULO 2</p> <p>- MODULO 3</p> <p>- MODULO 4</p> <p>-MODULO 6</p>	<p>Cama 1 Plaza</p>  <p>Cama 1 Plaza (Litera)</p>  <p>Cama 2 Plazas</p>  <p>Cama 2 Plazas 1/2</p> 
M19	PUFF	<p>Dimensiones: 50 cm de diámetro x 45 cm de alto. Color: Rojo Descripción: Puff tejido de mimbre. Forma circular.</p>	MÓDULO 5	
M20	CHIMENEA DE LADRILLO	<p>Dimensiones: 2 m largo x 90 cm profundidad x 4,87 m de alto. Color: Rojo Descripción: Chimenea de estructura de ladrillo con vigas de hormigón de 10 x 10 cm. Campana rectangular de paneles metálicos de 2 mm de espesor y sobrerera metálica.</p>	RECEPCIÓN	
M21	FOGATA PITT	<p>Dimensiones: 1,30 m de diámetro x 80 m de alto. Color: Gris Descripción: Chimenea central circular de estructura de ladrillo, revestida exteriormente de piedra. Campana circular de paneles metálicos de 2 mm de espesor.</p>	MODULO 5	

uda

FACULTAD DE ARQUITECTURA
Y DISEÑO

ESCUELA DE ARQUITECTURA
INTERIOR

Ubicación del proyecto



TRABAJO FIN DE CARRERA
PROPUESTA DE REDISEÑO Y
CAMBIO DE USO DE GRANJA
EDUCATIVA A HOTEL ALTERNATIVO
AJINA







AUTOR:
RAFAELA PIZARRO CERVETTO

CONTENIDO:
CATALOGO DE MOBILIARIO

ASESORIA:
ARQ. MARIA JIMENA VACAS

Escala: S . E Fecha: 2020

Lámina:
A42

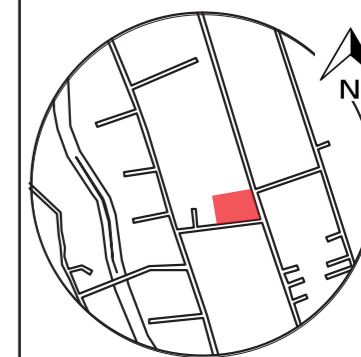
CODIGO	DESCRIPCION	ESPECIFICACION TECNICA	ESPACIO	IMAGEN
T1	MACRAME 1	Dimensiones: 54 cm largo x 70 cm alto. Color: Azul Descripción: Técnica de crear tejidos utilizando nudos. Material a utilizar: hilo de algodón y un tronco de 4 cm de diámetro.	MODULO 2	
T2	MACRAME 2	Dimensiones: 54 cm largo x 70 cm alto. Color: Celeste Descripción: Técnica de crear tejidos utilizando nudos. Material a utilizar: hilo de algodón y un tronco de 4 cm de diámetro.	MODULO 2	
T3	CINTAS OTAVALEÑAS	Dimensiones: VARIABLE Color: Multicolor Descripción: Unión de distintas cintas de colores de poliester mediante tejido.	- RECEPCIÓN - MODULO 3	
T4	TEJIDO OTAVALEÑO	Dimensiones: VARIABLE Color: Multicolor Descripción: Unión de distintos tejidos con diseño original bajo pedido. Utilización de poliester. Unión mediante tejido.	- MODULO 3 - MODULO 6	
T5	ALFOMBRA DE COLORES	Dimensiones: 7 mtrs de diámetro. Color: Multicolor Descripción: Diseño de alfombra de poliester multicolor a base de rombos.	- MODULO 2 - MODULO 3 - MODULO 6	
T6	ALFOMBRA MANDALA	Dimensiones: 7 mtrs de diámetro. Color: Multicolor Descripción: Diseño de alfombra de algodón multicolor a base de mandalas.	MODULO 5	

uda

FACULTAD DE ARQUITECTURA
Y DISEÑO

ESCUELA DE ARQUITECTURA
INTERIOR

Ubicación del proyecto



TRABAJO FIN DE CARRERA
PROPUESTA DE REDISEÑO Y
CAMBIO DE USO DE GRANJA
EDUCATIVA A HOTEL ALTERNATIVO
AJINA

AUTOR:
RAFAELA PIZARRO CERVETTO

CONTENIDO:
CATALOGO DE TEXTILES

ASESORIA:
ARQ. MARIA JIMENA VACAS

Escala: S. E
Fecha: 2020

Lámina:
A43

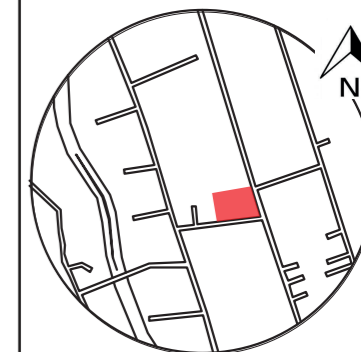
CODIGO	DESCRIPCION	ESPECIFICACION TECNICA	ESPACIO	IMAGEN
T7	PANA/ CORDEROY COLOR ROJO	Dimensiones: 54 cm largo x 70 cm alto. Color: Azul Descripción: Tejido grueso de tacto áspero. Compuesto por fibras entrecruzadas. Se fabrica en algodón.	- RECEPCIÒN - MÒDULO 3 - MÒDULO 6	
T8	POLIESTER COLOR MOSTAZA	Dimensiones: 54 cm largo x 70 cm alto. Color: Celeste Descripción: Tela Poliéster pliegues + banqueta. Fibra natural reconocida por su poder de absorción y transpirabilidad. No se deforma. Es liviano y absorbe menos humedad.	RECEPCIÒN	
T9	CUERO SINTÈTICO COLOR BLANCO	Dimensiones: VARIABLE Color: Blanco Descripción: Cuero sintético. Acabado similar al cuero real.	- SALA LOUNGE - MÒDULO 3	
T10	CUERO SINTÈTICO COLOR VINO	Dimensiones: VARIABLE Color: Multicolor Descripción: Cuero sintético. Acabado similar al cuero real.	COMEDOR	



FACULTAD DE ARQUITECTURA
Y DISEÑO

ESCUELA DE ARQUITECTURA
INTERIOR

Ubicación del proyecto



TRABAJO FIN DE CARRERA
PROPUESTA DE REDISEÑO Y
CAMBIO DE USO DE GRANJA
EDUCATIVA A HOTEL ALTERNATIVO
AJINA

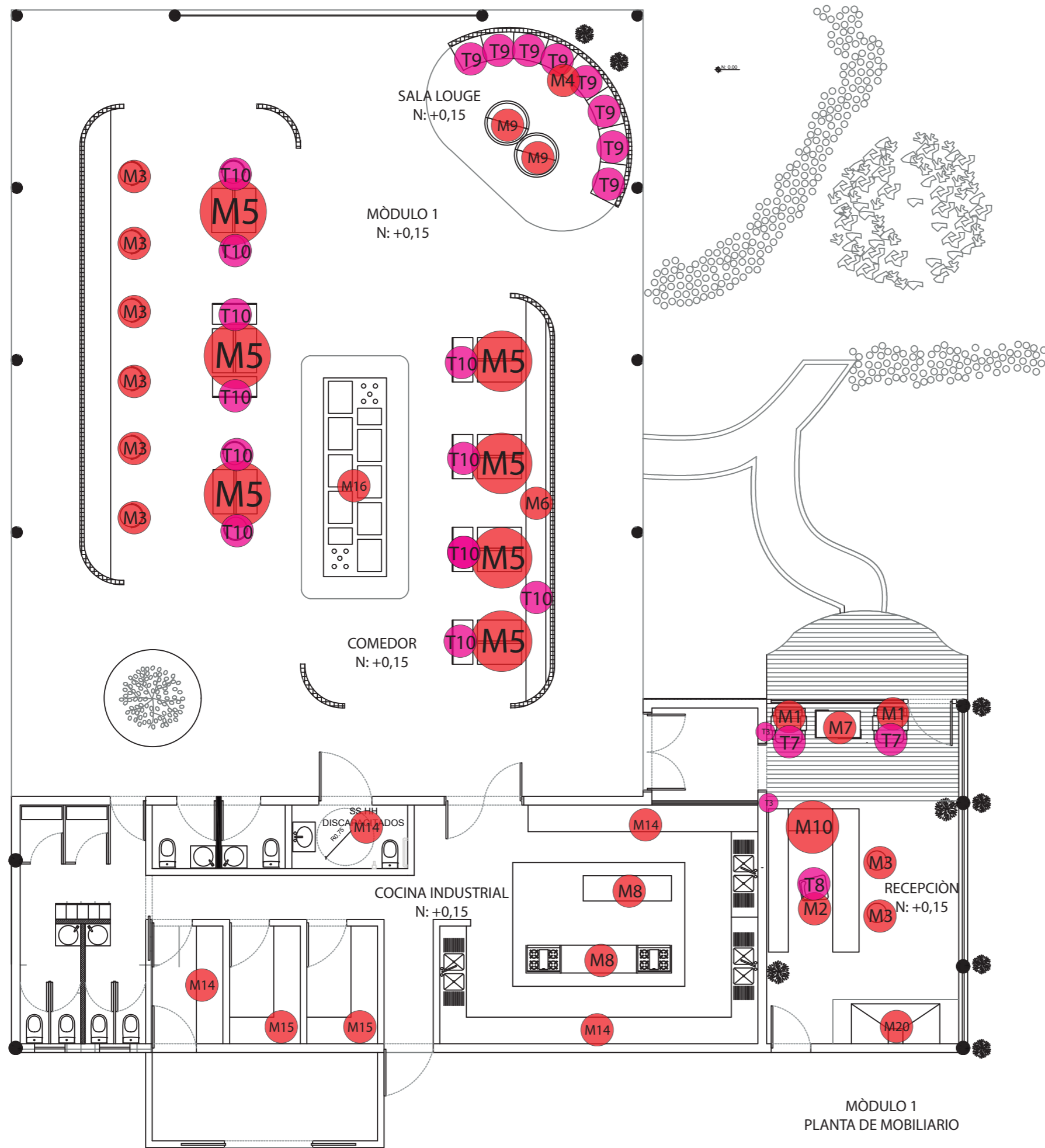
AUTOR:
RAFAELA PIZARRO CERVETTO

CONTENIDO:
CATALOGO DE TEXTILES

ASESORIA:
ARQ. MARIA JIMENA VACAS

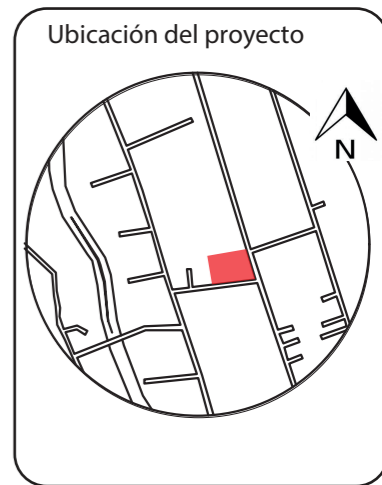
Escala: S . E	Fecha: 2020
------------------	----------------

Lámina:
A44



CUADRO DE SIMBOLOGIA

M1		SILLA OLD FASHION
M2		SILLA DANAI
M3		BUTACA EUCALIPTO
M4		SOFA VANITY
M5		MUEBLE EUREKA
M6		BOOTH STARK
M7		MESA MIX
M8		MESA INDUSTRIAL DE MADERA
M9		MESA DE ACERO
M10		MUEBLE SUDOKU
M14		MUEBLE INDUSTRIALES
M15		REFRIGERADOR INDUSTRIAL
M16		BUFFET
M21		CHIMENEA DE LADRILLO
T3		CINTAS OTAVALEÑAS
T7		PANA/ CORDEROY COLOR ROJO
T8		POLIESTER COLOR MOSTAZA
T9		CUERO SINTÉTICO COLOR BLANCO
T10		CUERO SINTÉTICO COLOR VINO



TRABAJO FIN DE CARRERA
PROPUESTA DE REDISEÑO Y CAMBIO DE USO DE GRANJA EDUCATIVA A HOTEL ALTERNATIVO AJINA

AUTOR:
RAFAELA PIZARRO CERVETTO

CONTENIDO:
MÓDULO 1
PLANTA DE MOBILIARIO

ASESORIA:
ARQ. MARIA JIMENA VACAS

Escala: 1 : 100	Fecha: 2020
--------------------	----------------

Lámina:
A45

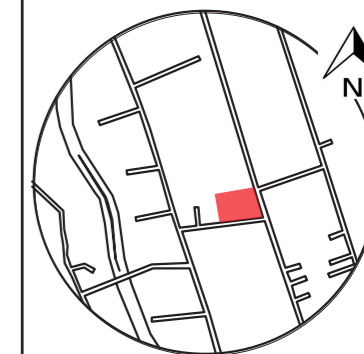
MÓDULO 1
PLANTA DE MOBILIARIO
ESC_ 1:100



FACULTAD DE ARQUITECTURA
Y DISEÑO

ESCUELA DE ARQUITECTURA
INTERIOR

Ubicación del proyecto



TRABAJO FIN DE CARRERA
PROPUESTA DE REDISEÑO Y
CAMBIO DE USO DE GRANJA
EDUCATIVA A HOTEL ALTERNATIVO
AJINA

AUTOR:
RAFAELA PIZARRO CERVETTO

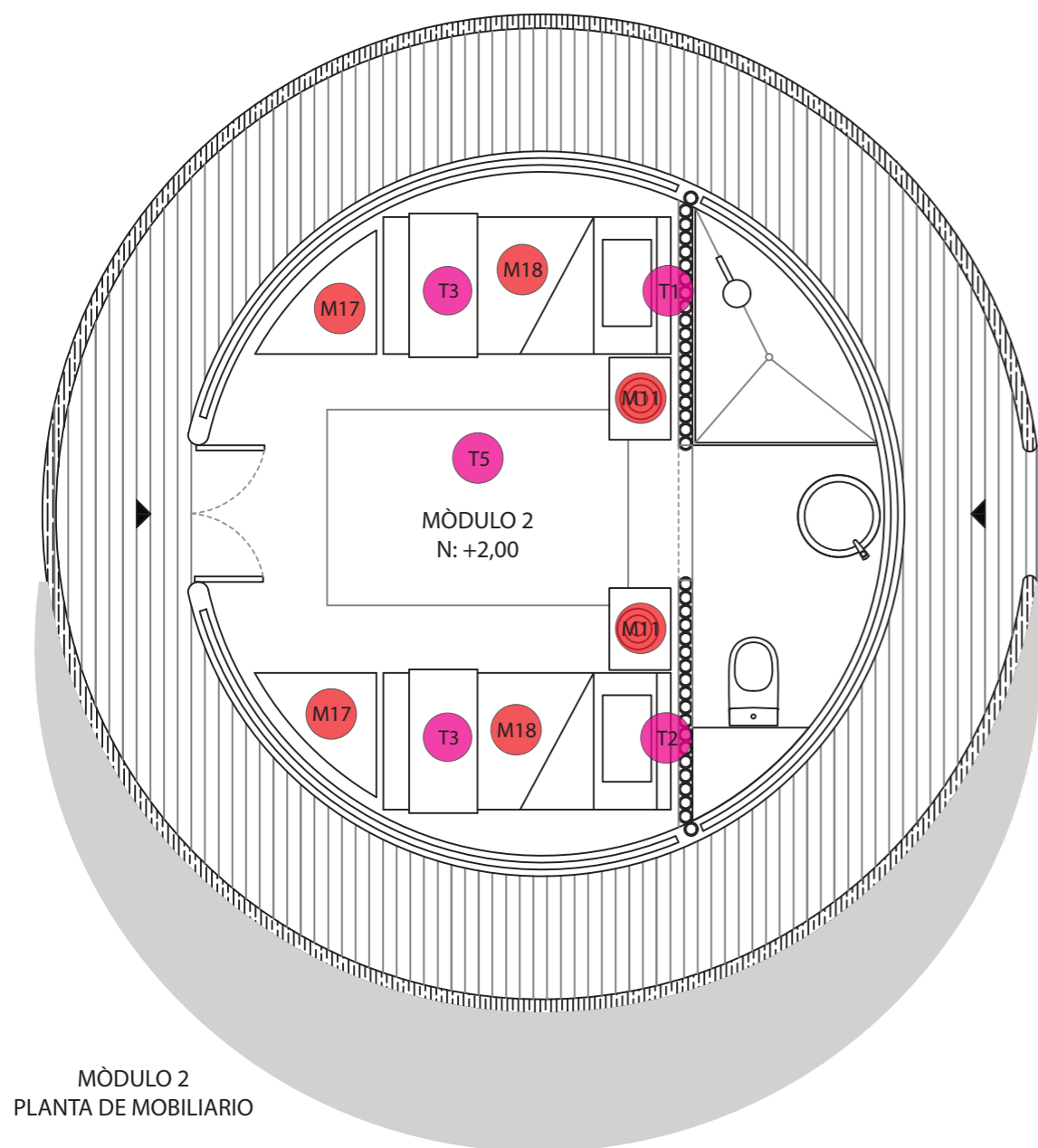
CONTENIDO:
MÓDULO 2 & MÓDULO 3
PLANTA DE MOBILIARIO

ASESORIA:
ARQ. MARIA JIMENA VACAS

Escala:
1 : 100

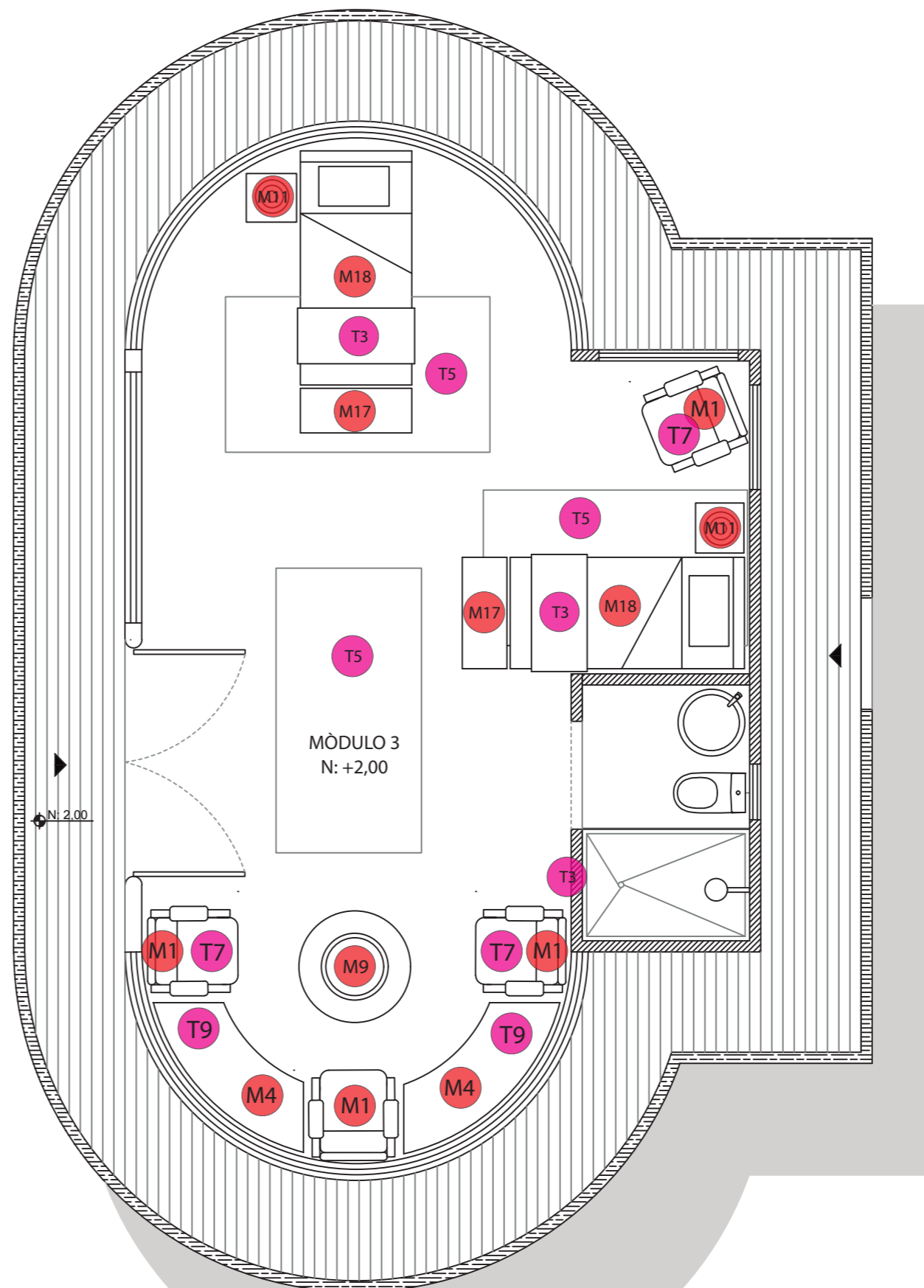
Fecha:
2020

Lámina:
A46



MÓDULO 2
PLANTA DE MOBILIARIO

ESC _ 1: 50



MÓDULO 3
PLANTA DE MOBILIARIO

ESC _ 1: 50

CUADRO DE SIMBOLOGIA

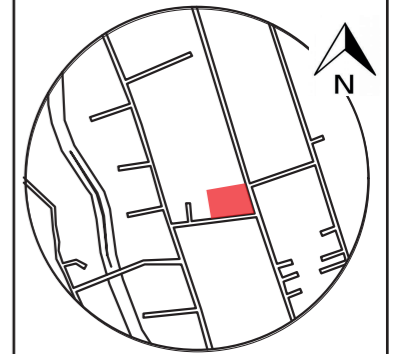
 SILLA OLD FASHION	 SOFA VANITY	 MESA DE VELADOR	 PIE DE CAMA	 MUEBLE EUREKA	
 MACRAME 1	 MACRAME 2	 CINTAS OTAVALEÑAS	 ALFOMBRA DE COLORES	 PANA/ CORDEROY COLOR ROJO	 CUERO SINTÉTICO COLOR BLANCO



FACULTAD DE ARQUITECTURA
Y DISEÑO

ESCUELA DE ARQUITECTURA
INTERIOR

Ubicación del proyecto



TRABAJO FIN DE CARRERA
PROPUESTA DE REDISEÑO Y
CAMBIO DE USO DE GRANJA
EDUCATIVA A HOTEL ALTERNATIVO
AJINA

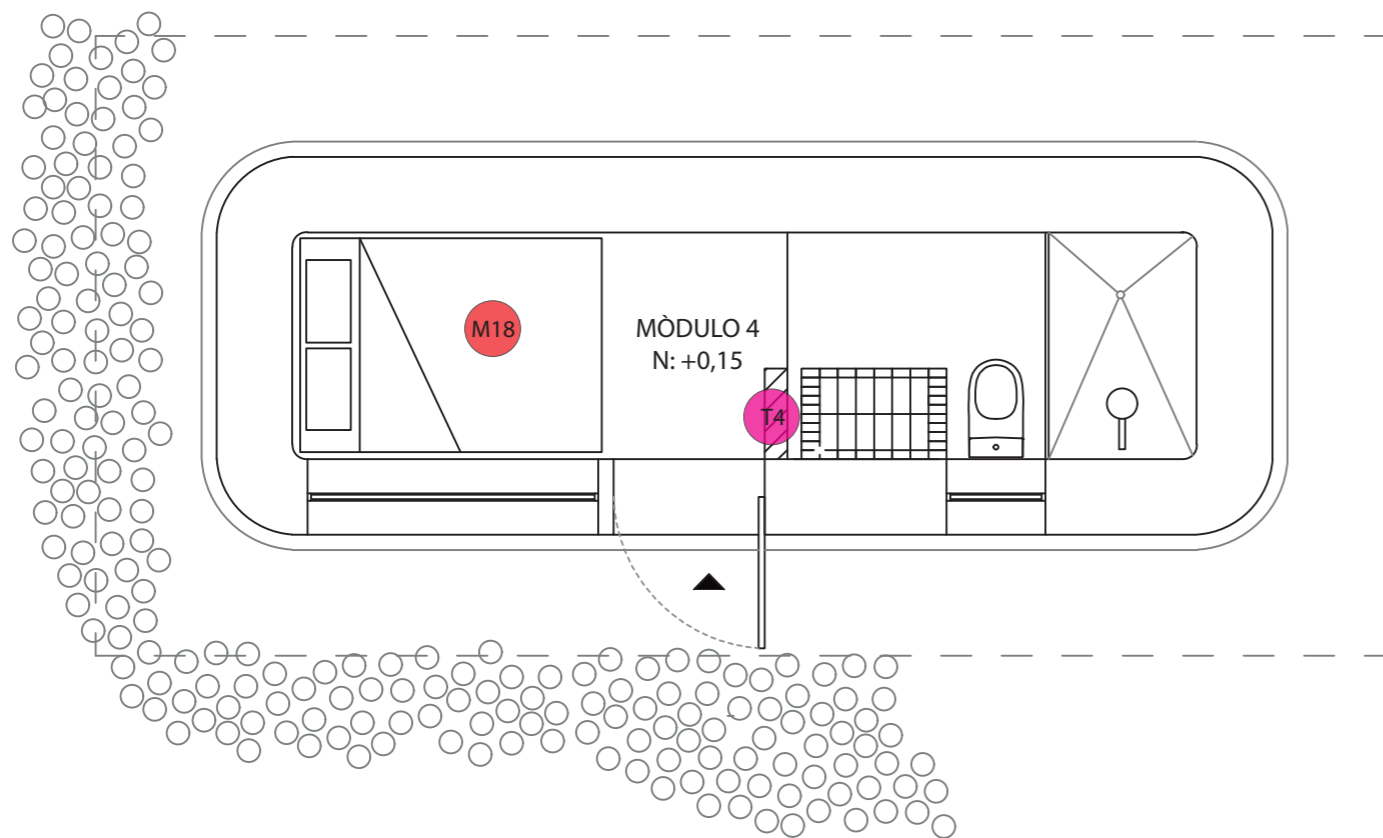
AUTOR:
RAFAELA PIZARRO CERVETTO

CONTENIDO:
MÓDULO 4 & MÓDULO 5
PLANTA DE MOBILIARIO

ASESORIA:
ARQ. MARIA JIMENA VACAS

Escala: 1 : 50
Fecha: 2020

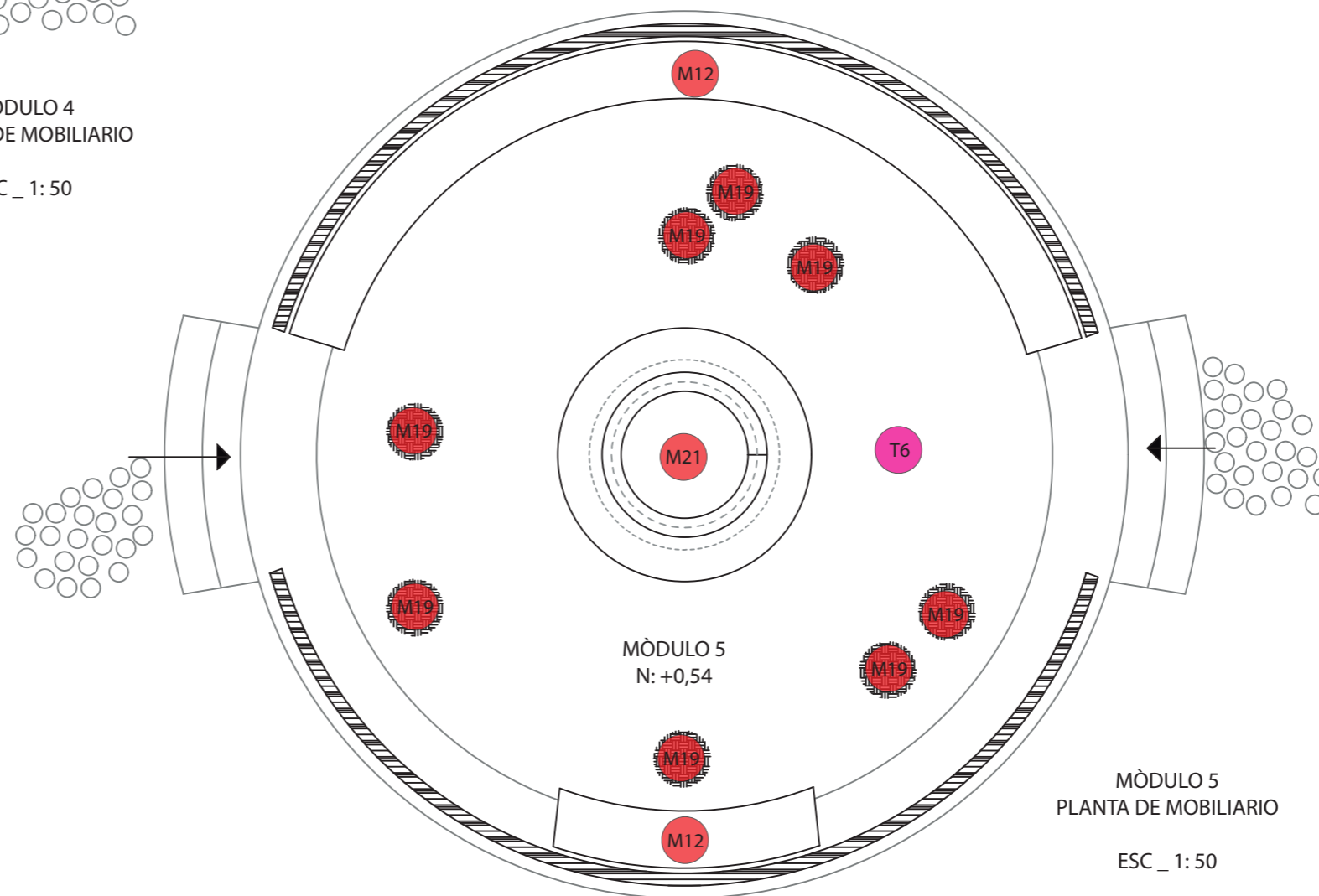
Lámina:
A47



MÓDULO 4
PLANTA DE MOBILIARIO

ESC_ 1: 50

CUADRO DE SIMBOLOGIA

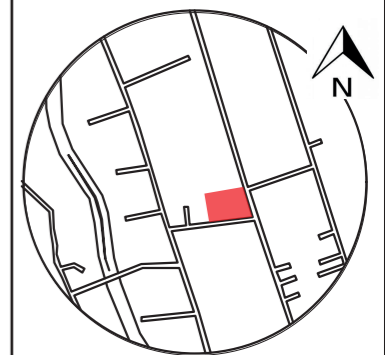




FACULTAD DE ARQUITECTURA
Y DISEÑO

ESCUELA DE ARQUITECTURA
INTERIOR

Ubicación del proyecto



TRABAJO FIN DE CARRERA
PROPUESTA DE REDISEÑO Y
CAMBIO DE USO DE GRANJA
EDUCATIVA A HOTEL ALTERNATIVO
AJINA

AUTOR:
RAFAELA PIZARRO CERVETTO

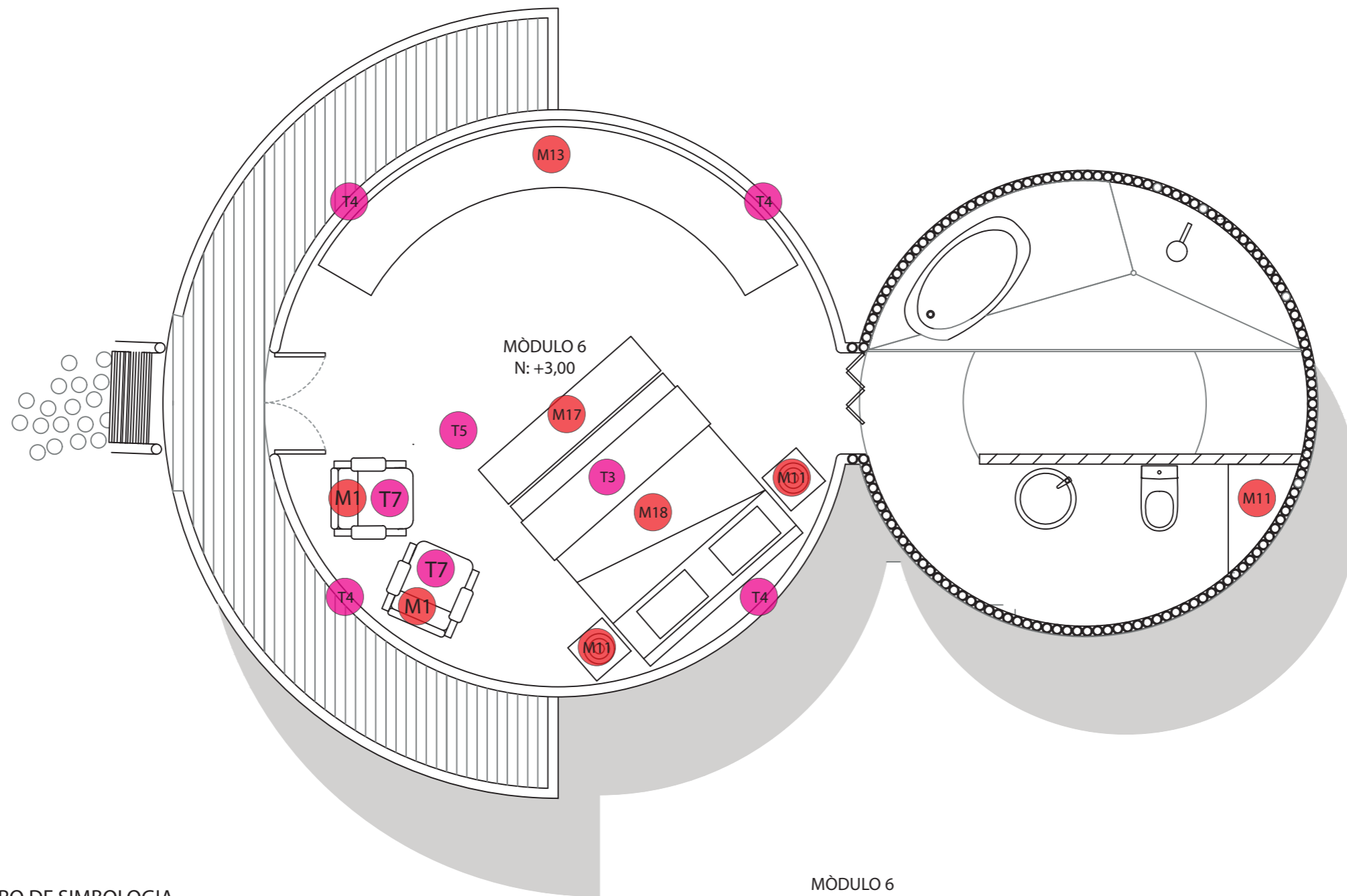
CONTENIDO:
MODULO 6
PLANTA DE MOBILIARIO

ASESORIA:
ARQ. MARIA JIMENA VACAS

Escala:
1 : 50

Fecha:
2020

Lámina:
A48




MÓDULO 6
PLANTA DE MOBILIARIO
ESC_ 1: 50

CUADRO DE SIMBOLOGIA


M1  SILLA OLD FASHION	M11  MESA DE VELADOR	M13  LIBRERO DE MADERA	M18  MUEBLE EUREKA
T3  CINTAS OTAVALEÑAS	T4  ESTAMPADO OTAVALEÑO	T5  ALFOMBRA DE COLORES	T7  PANA/ CORDEROY COLOR ROJO

MUEBLE EMBLEMÀTICO 1


MUEBLE "SUDOKU"




Fibra Natural: Mimbre.



Bambù
Diámetro Ext.: 40 mm.



Fibra Natural: Yute.



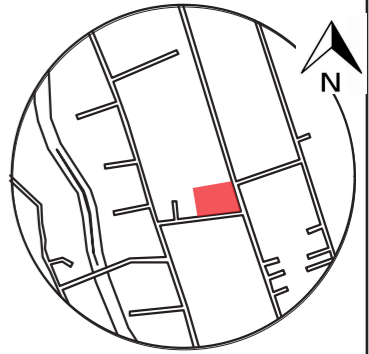
Làminas de acero.



FACULTAD DE ARQUITECTURA
Y DISEÑO

ESCUELA DE ARQUITECTURA
INTERIOR

Ubicación del proyecto



TRABAJO FIN DE CARRERA
PROPUESTA DE REDISEÑO Y
CAMBIO DE USO DE GRANJA
EDUCATIVA A HOTEL ALTERNATIVO
AJINA

AUTOR:
RAFAELA PIZARRO CERVETTO

CONTENIDO:
MUEBLE EMBLEMÀTICO 1

ASESORIA:
ARQ. MARIA JIMENA VACAS

Escala:	Fecha:
1 : 50	2020

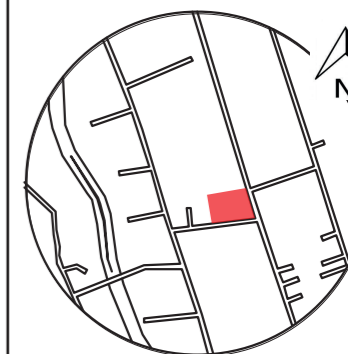
Lámina:
A49



FACULTAD DE ARQUITECTURA
Y DISEÑO

ESCUELA DE ARQUITECTURA
INTERIOR

Ubicación del proyecto



TRABAJO FIN DE CARRERA
PROPUESTA DE REDISEÑO Y
CAMBIO DE USO DE GRANJA
EDUCATIVA A HOTEL ALTERNATIVO
AJINA

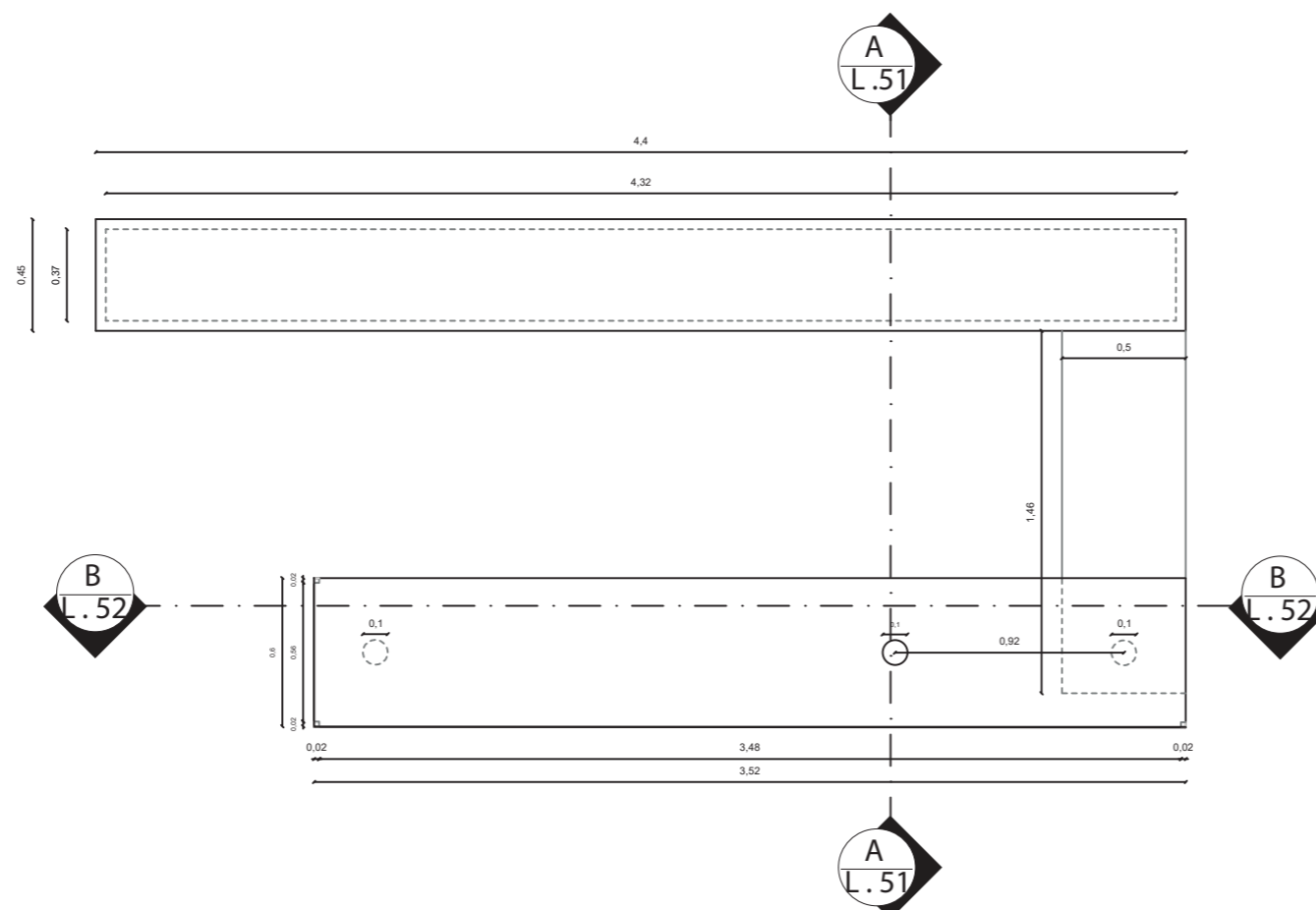
AUTOR:
RAFAELA PIZARRO CERVETTO

CONTENIDO:
MUEBLE EMBLEMÁTICO 1
PLANTA & ELEVACIONES

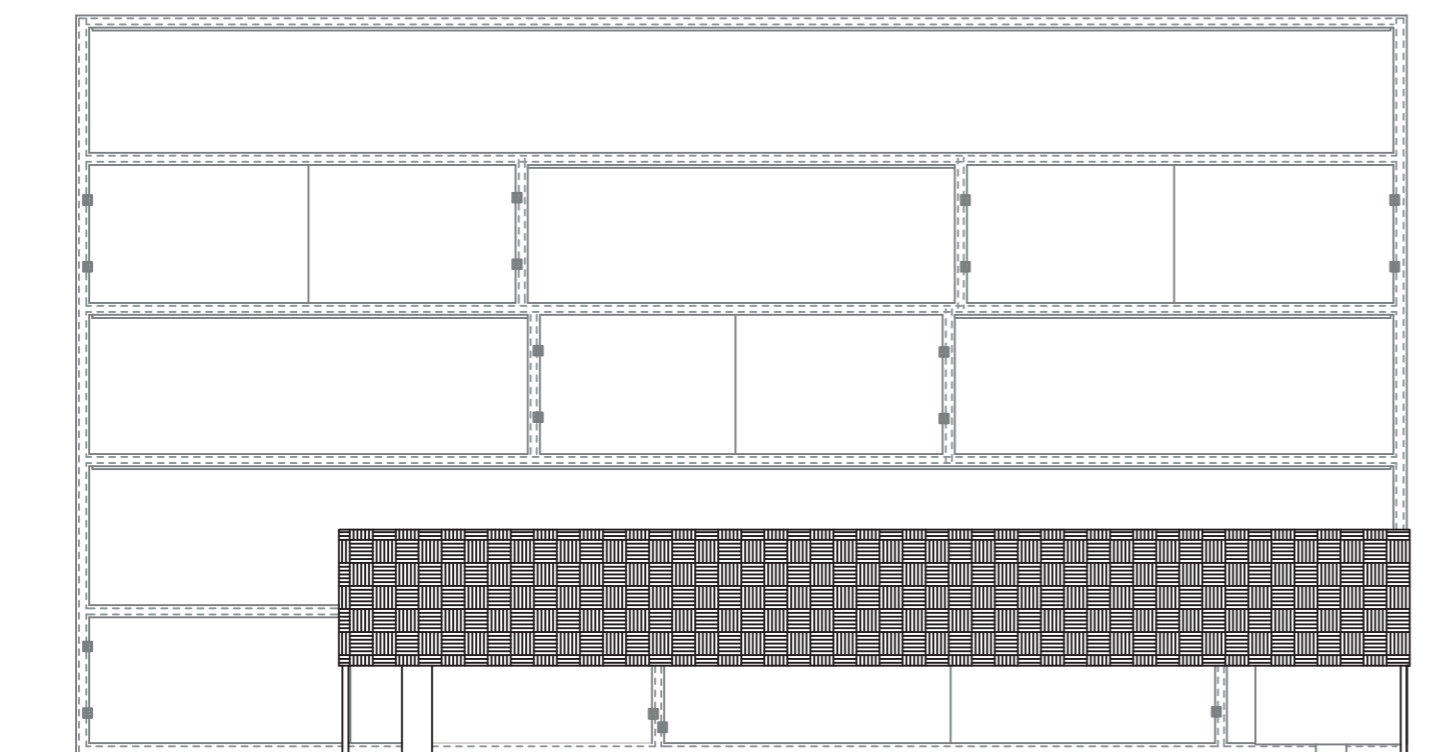
ASESORIA:
ARQ. MARIA JIMENA VACAS

Escala:	Fecha:
1 : 50	2020

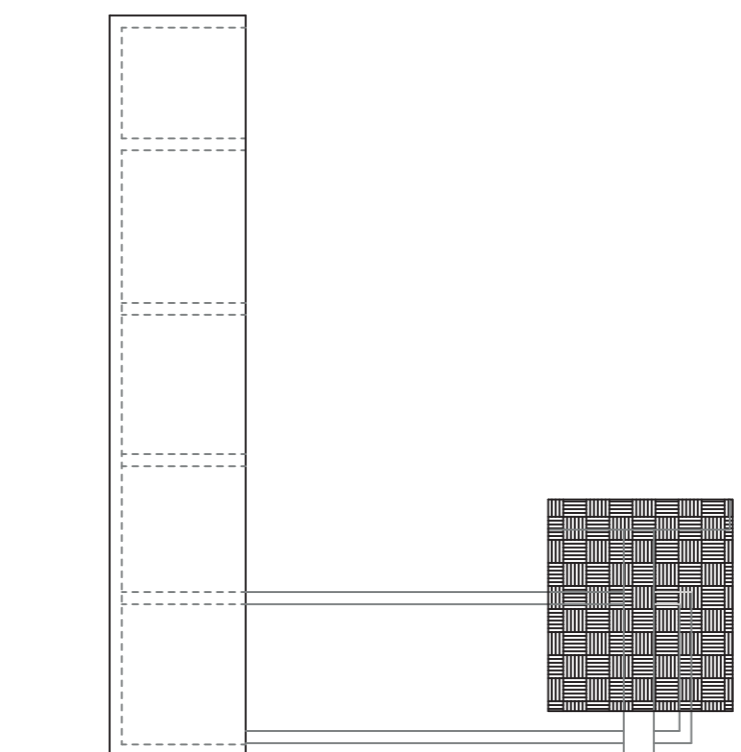
Lámina:
A50



PLANTA ARQUITECTÓNICA
ESC _ 1:30

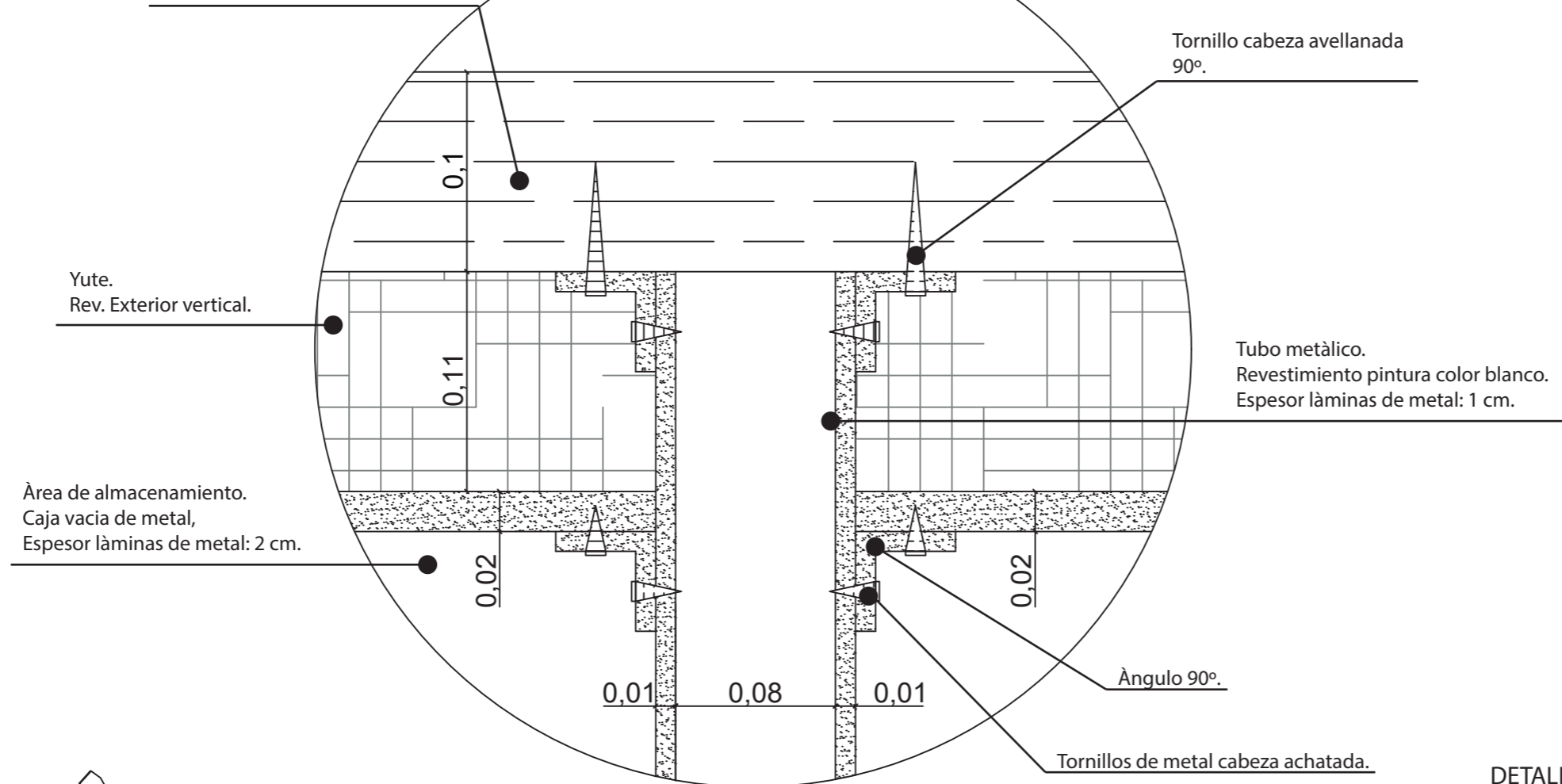


ELEVACIÓN FRONTAL
ESC _ 1:25



ELEVACIÓN LATERAL IZQUIERDA
ESC _ 1:25

Tronco de Madera de Eucalipto partido.
Revestimiento protector de barniz.
Espesor: 100 mm.



Tornillo cabeza avellanada 90°.

Yute.
Rev. Exterior vertical.

Tubo metálico.
Revestimiento pintura color blanco.
Espesor láminas de metal: 1 cm.

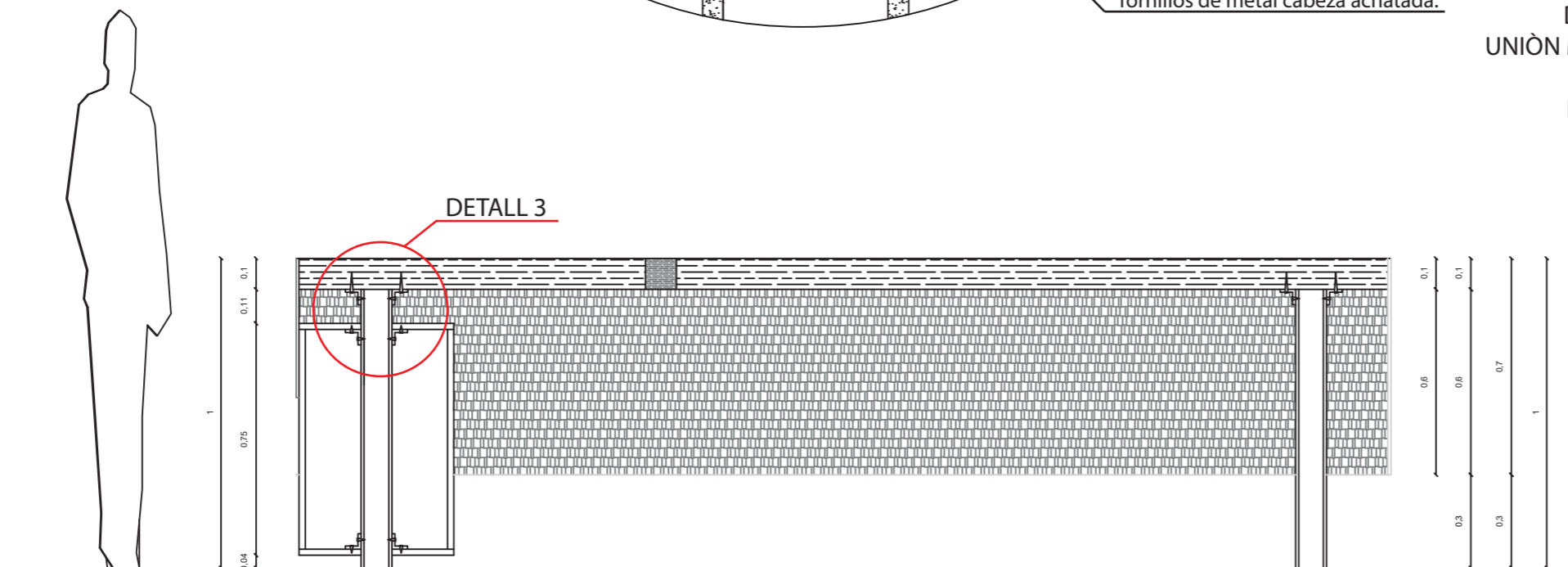
Área de almacenamiento.
Caja vacía de metal,
Espesor láminas de metal: 2 cm.

Ángulo 90°.

Tornillos de metal cabeza achatada.

DETALLE 3
UNIÓN METAL - MADERA

ESC _ 1 : 3



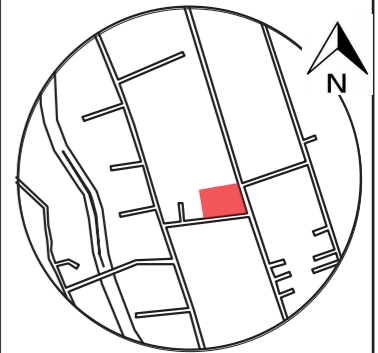
CORTE B - B'
ESC _ 1:25



FACULTAD DE ARQUITECTURA
Y DISEÑO

ESCUELA DE ARQUITECTURA
INTERIOR

Ubicación del proyecto



TRABAJO FIN DE CARRERA
PROPUESTA DE REDISEÑO Y
CAMBIO DE USO DE GRANJA
EDUCATIVA A HOTEL ALTERNATIVO
AJINA

AUTOR:
RAFAELA PIZARRO CERVETTO

CONTENIDO:
MUEBLE EMBLEMÁTICO 1
CORTE B / DETALLES CONST.

ASESORIA:
ARQ. MARIA JIMENA VACAS

Escala: 1 : 50	Fecha: 2020
-------------------	----------------

Lámina:
A52

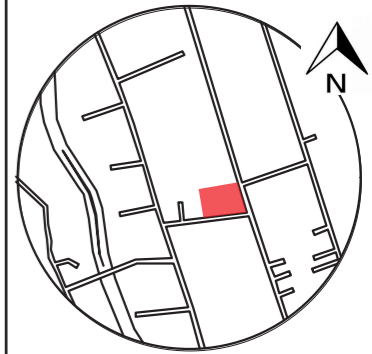
ESPACIO



FACULTAD DE ARQUITECTURA
Y DISEÑO

ESCUELA DE ARQUITECTURA
INTERIOR

Ubicación del proyecto



TRABAJO FIN DE CARRERA
PROPUESTA DE REDISEÑO Y
CAMBIO DE USO DE GRANJA
EDUCATIVA A HOTEL ALTERNATIVO
AJINA

AUTOR:
RAFAELA PIZARRO CERVETTO

CONTENIDO:
RENDERS

ASESORIA:
ARQ. MARIA JIMENA VACAS

Escala:	Fecha:
S. E	2020

Lámina:
A53

MUEBLE EMBLEMÁTICO 2

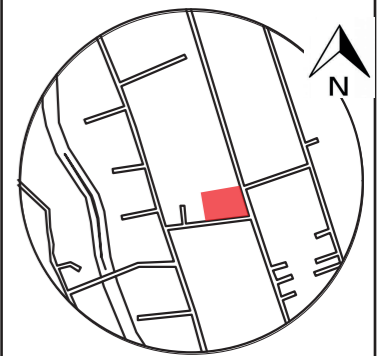
MUEBLE "EUREKA"



FACULTAD DE ARQUITECTURA
Y DISEÑO

ESCUELA DE ARQUITECTURA
INTERIOR

Ubicación del proyecto



TRABAJO FIN DE CARRERA
PROPUESTA DE REDISEÑO Y
CAMBIO DE USO DE GRANJA
EDUCATIVA A HOTEL ALTERNATIVO
AJINA


AUTOR:
RAFAELA PIZARRO CERVETTO

CONTENIDO:
MUEBLE EMBLEMÁTICO 2


ASESORIA:
ARQ. MARIA JIMENA VACAS

Escala:	Fecha:
1 : 50	2020

Lámina:
A54



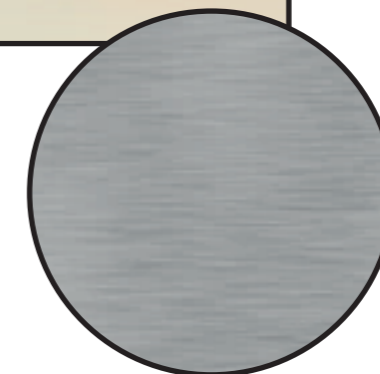
Madera de Eucalipto
Natural.



Corcho
4 mm de espesor.



Cintas de colores
Textil Otavaleño.



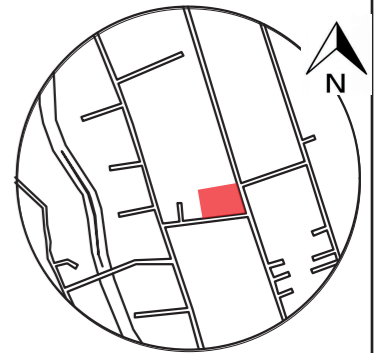
Acero



FACULTAD DE ARQUITECTURA
Y DISEÑO

ESCUELA DE ARQUITECTURA
INTERIOR

Ubicación del proyecto



TRABAJO FIN DE CARRERA
PROPUESTA DE REDISEÑO Y
CAMBIO DE USO DE GRANJA
EDUCATIVA A HOTEL ALTERNATIVO
AJINA

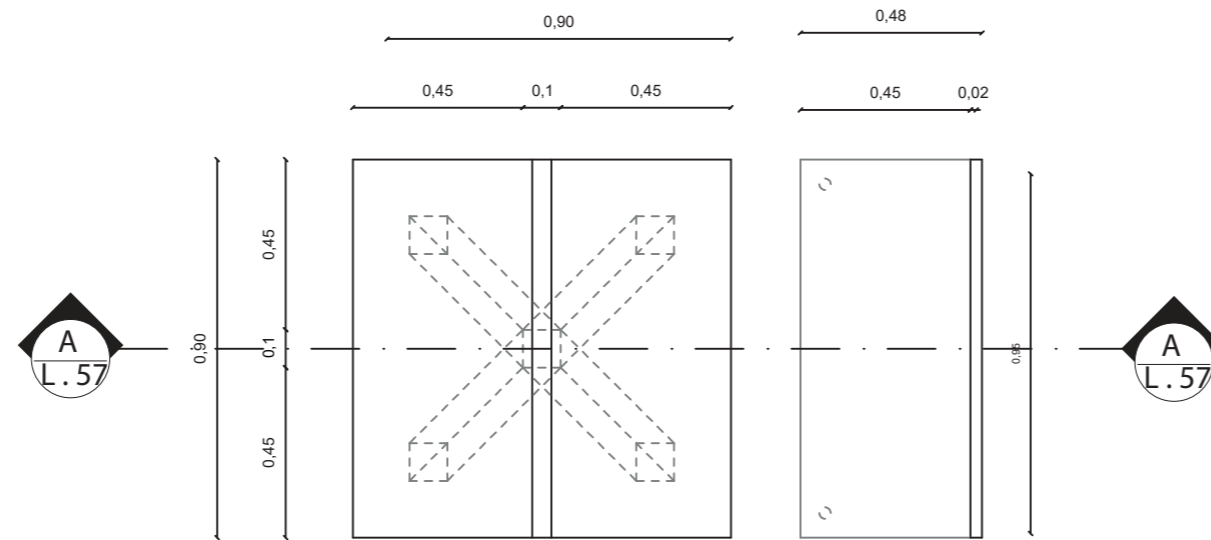
AUTOR:
RAFAELA PIZARRO CERVETTO

CONTENIDO:
MUEBLE EMBLEMÁTICO 2
MODELO 1
PLANTA & ELEVACIONES

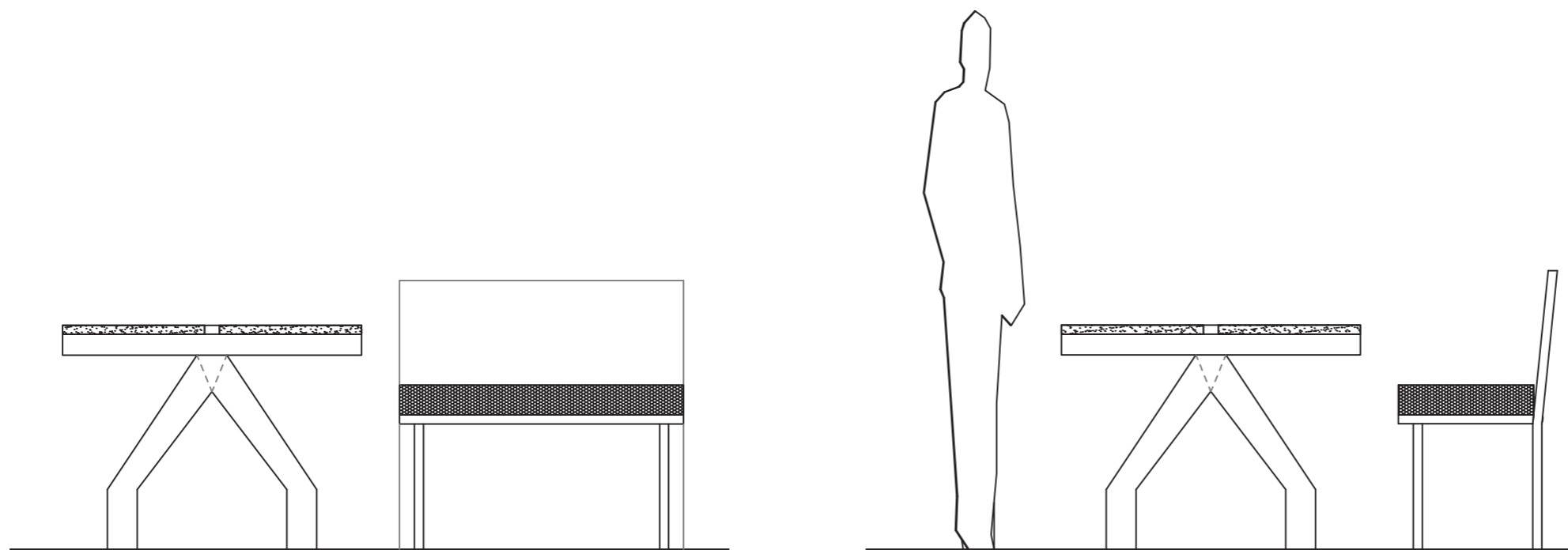
ASESORIA:
ARQ. MARIA JIMENA VACAS

Escala: 1 : 50	Fecha: 2020
-------------------	----------------

Lámina:
A55



MODELO 1
PLANTA ARQUITECTÓNICA
ESC_ 1: 20



MODELO 1
ELEVACIÓN FRONTAL
ESC_ 1: 20

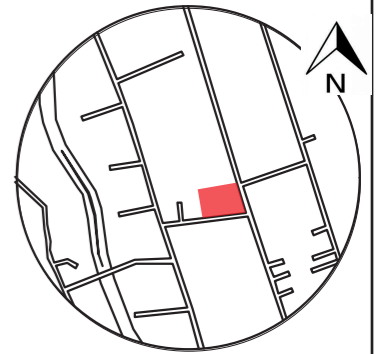
MODELO 1
ELEVACIÓN LATERAL DERECHA
ESC_ 1: 20



FACULTAD DE ARQUITECTURA
Y DISEÑO

ESCUELA DE ARQUITECTURA
INTERIOR

Ubicación del proyecto



TRABAJO FIN DE CARRERA
PROPUESTA DE REDISEÑO Y
CAMBIO DE USO DE GRANJA
EDUCATIVA A HOTEL ALTERNATIVO
AJINA

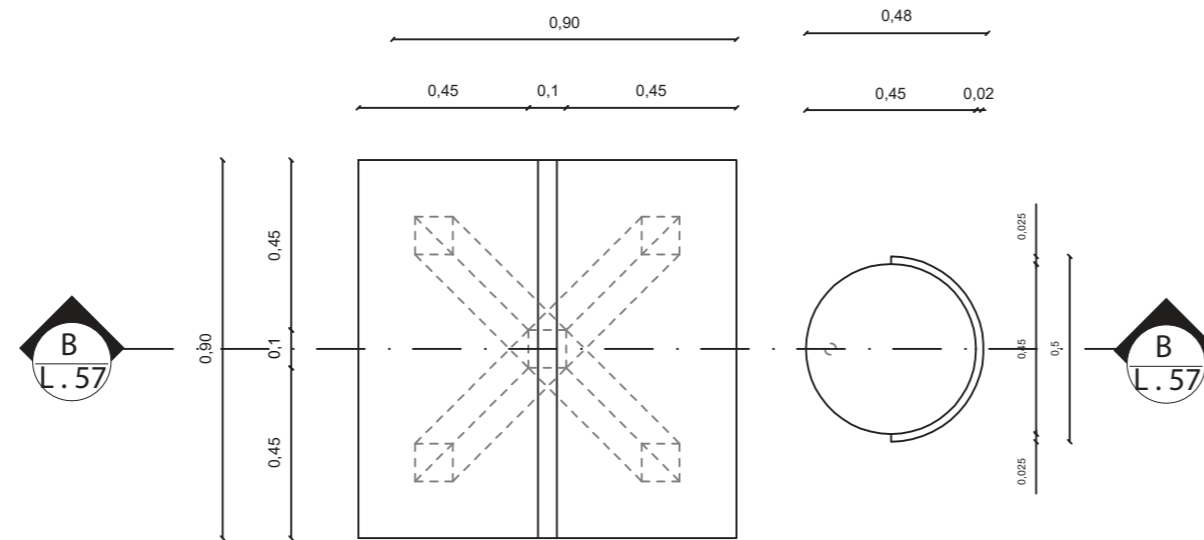
AUTOR:
RAFAELA PIZARRO CERVETTO

CONTENIDO:
MUEBLE EMBLEMÁTICO 2
MODELO 2
PLANTA & ELEVACIONES

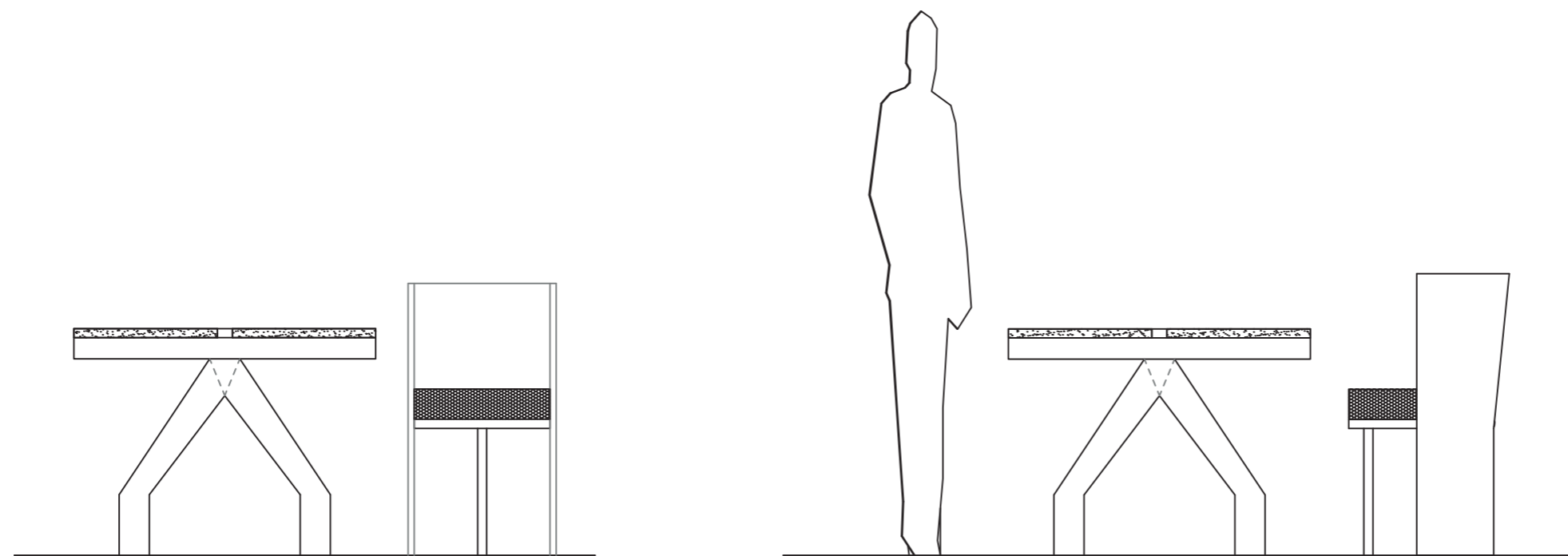
ASESORIA:
ARQ. MARIA JIMENA VACAS

Escala:	Fecha:
1 : 50	2020

Lámina:
A56

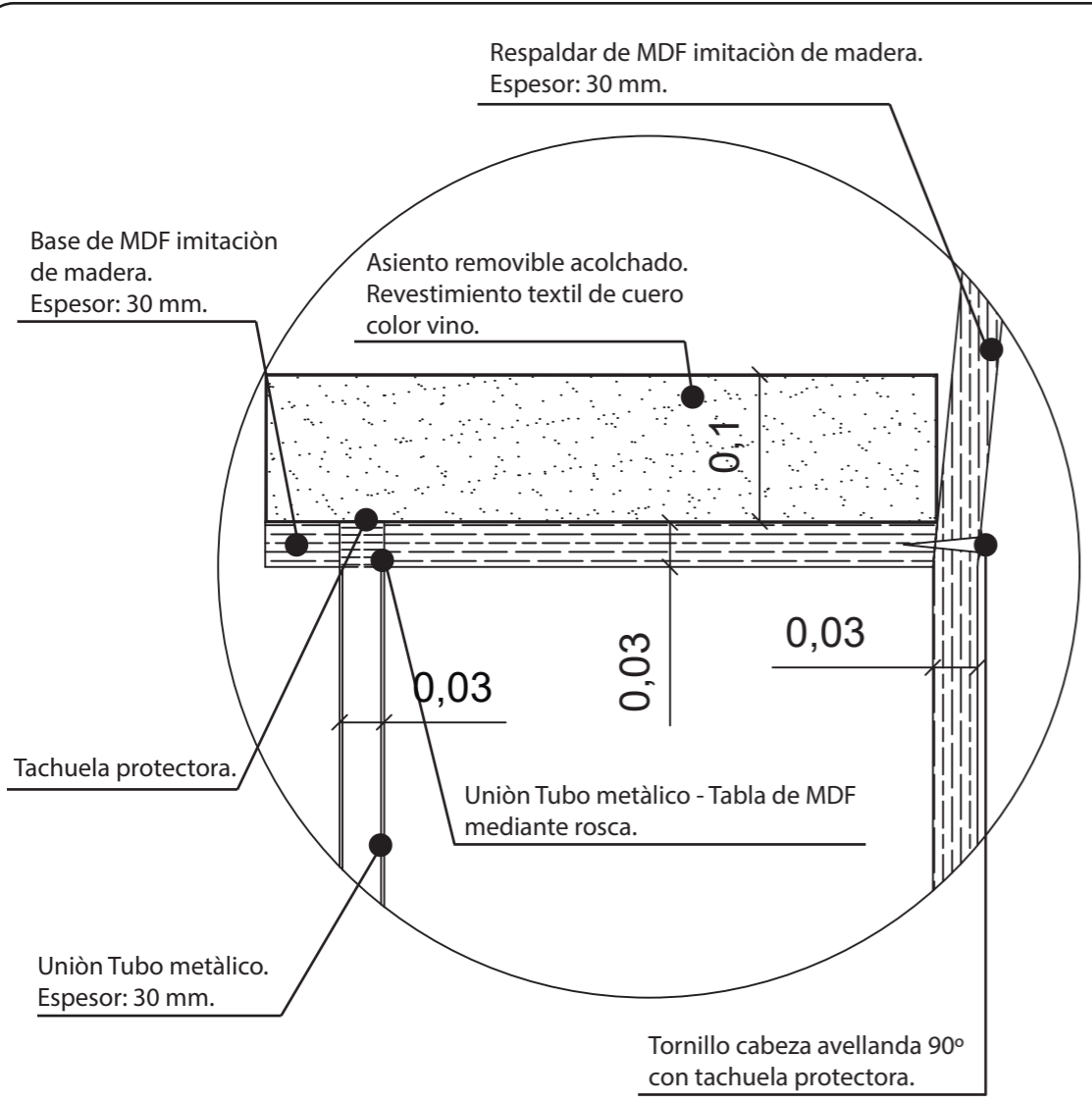


MODELO 2
PLANTA ARQUITECTÓNICA
ESC _ 1: 20

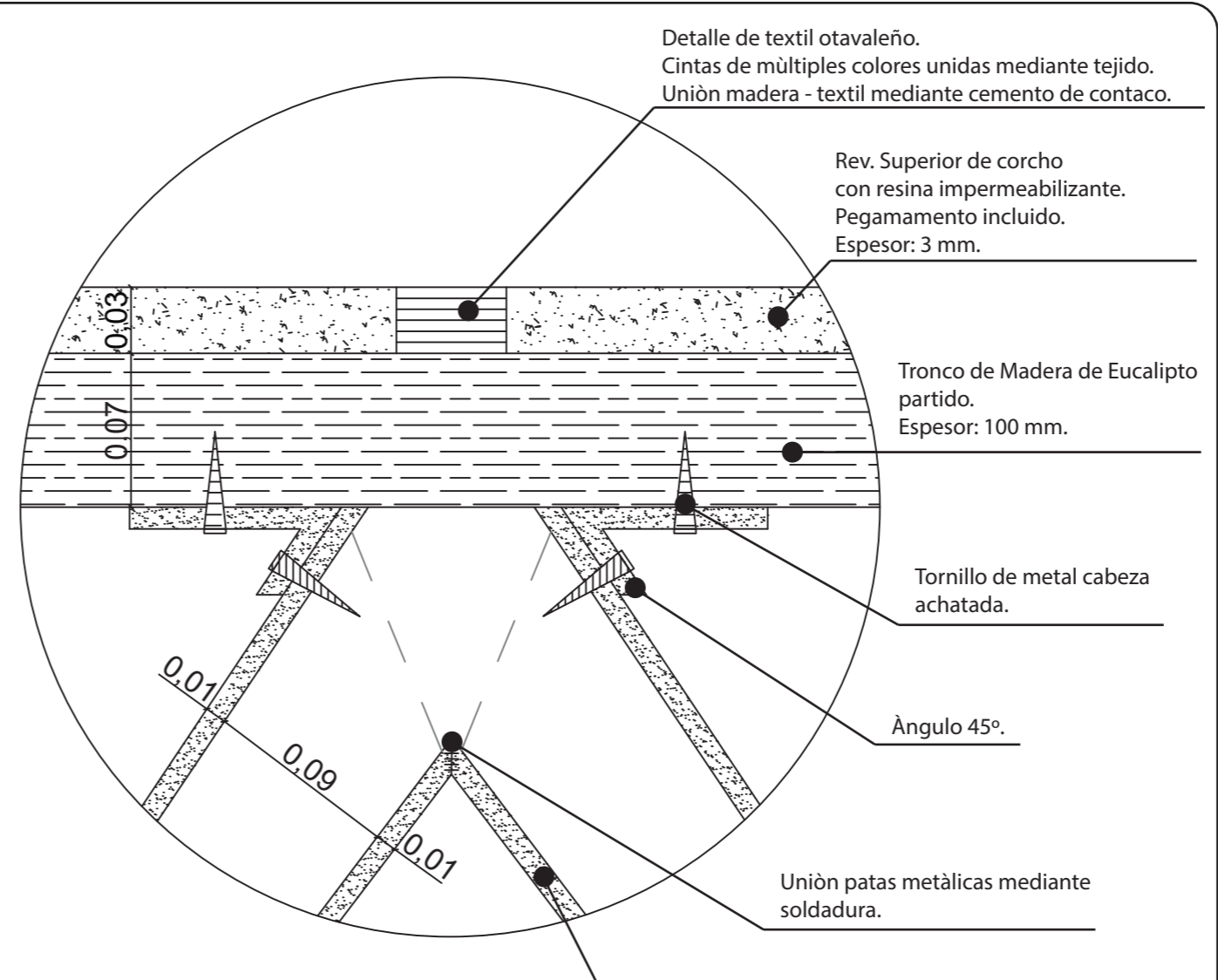


MODELO 2
ELEVACIÓN FRONTAL
ESC _ 1: 20

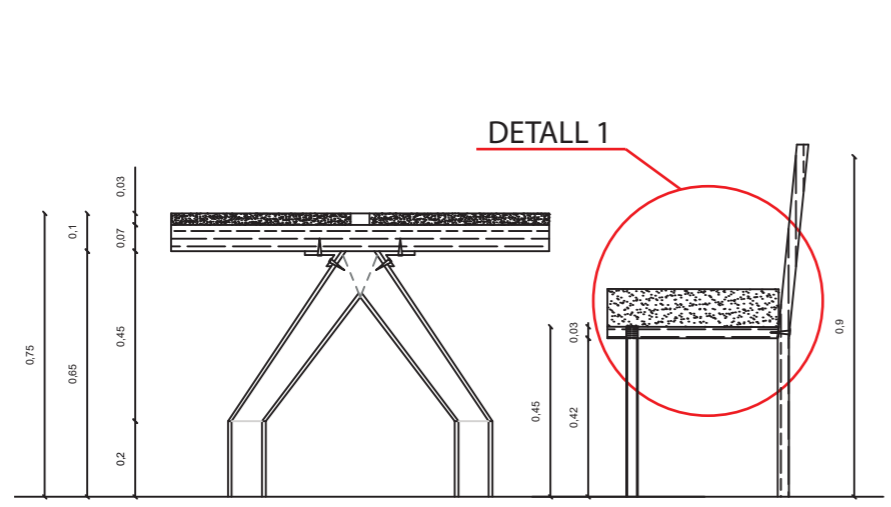
MODELO 2
ELEVACIÓN LATERAL DERECHA
ESC _ 1: 20



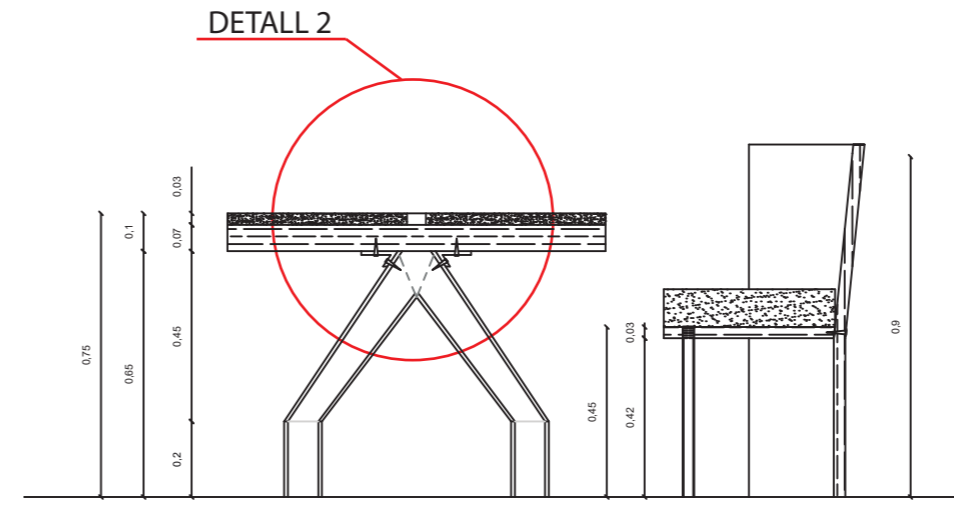
DETALLE 1
UNIÓN ESTRUCTURA DE SILLA
ESC_ 1:5



DETALLE 2
UNIÓN BASE - TABLA
ESC_ 1:3

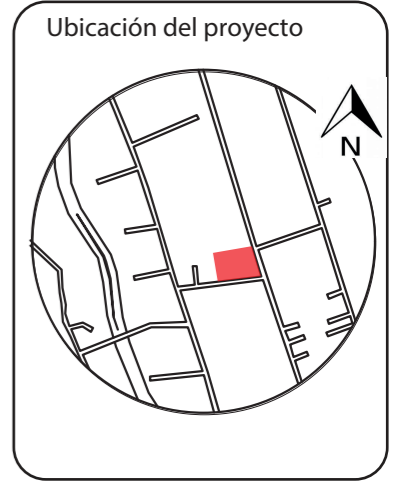


MODELO 1
CORTE A - A`
ESC_ 1:20



MODELO 2
CORTE B - B`
ESC_ 1:20

uola
FACULTAD DE ARQUITECTURA
Y DISEÑO
ESCUELA DE ARQUITECTURA
INTERIOR



TRABAJO FIN DE CARRERA
PROPUESTA DE REDISEÑO Y
CAMBIO DE USO DE GRANJA
EDUCATIVA A HOTEL ALTERNATIVO
AJINA

AUTOR:
RAFAELA PIZARRO CERVETTO

CONTENIDO:
MUEBLE EMBLEMÁTICO 2
CORTES & DETALLES CONST.

ASESORIA:
ARQ. MARIA JIMENA VACAS

Escala: 1 : 50	Fecha: 2020
-------------------	----------------

Lámina:
A57

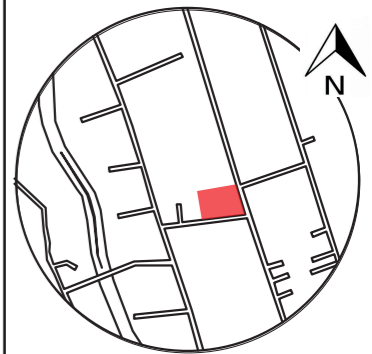
ESPACIO



FACULTAD DE ARQUITECTURA
Y DISEÑO

ESCUELA DE ARQUITECTURA
INTERIOR

Ubicación del proyecto



TRABAJO FIN DE CARRERA
PROPUESTA DE REDISEÑO Y
CAMBIO DE USO DE GRANJA
EDUCATIVA A HOTEL ALTERNATIVO
AJINA

AUTOR:
RAFAELA PIZARRO CERVETTO

CONTENIDO:
RENDERS

ASESORIA:
ARQ. MARIA JIMENA VACAS



Escala:	Fecha:
S . E	2020

Lámina:
A58



MUEBLE EMBLEMÁTICO 3


MUEBLE "CLARIDAD"



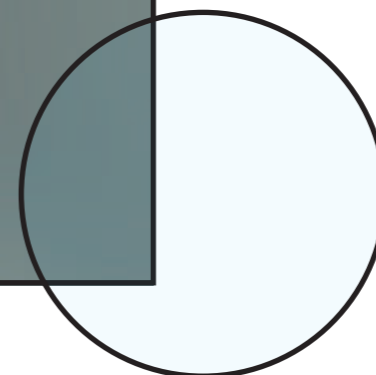
Madera de Eucalipto
+ Rev. de pintura blanca
y gris.
Tratamiento envejecido.



Cintas de colores
Textil Otavaleño.



Cinta LED.



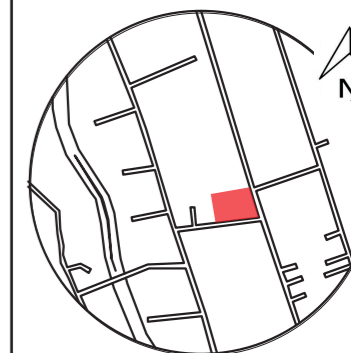
Pantalla Difusora
4 mm de espesor.



FACULTAD DE ARQUITECTURA
Y DISEÑO

ESCUELA DE ARQUITECTURA
INTERIOR

Ubicación del proyecto



TRABAJO FIN DE CARRERA
PROPUESTA DE REDISEÑO Y
CAMBIO DE USO DE GRANJA
EDUCATIVA A HOTEL ALTERNATIVO
AJINA

AUTOR:
RAFAELA PIZARRO CERVETTO

CONTENIDO:
MUEBLE EMBLEMÁTICO 3

ASESORIA:
ARQ. MARIA JIMENA VACAS

Escala:
1 : 50

Fecha:
2020

Lámina:
A59

MUEBLE EMBLEMÁTICO 3

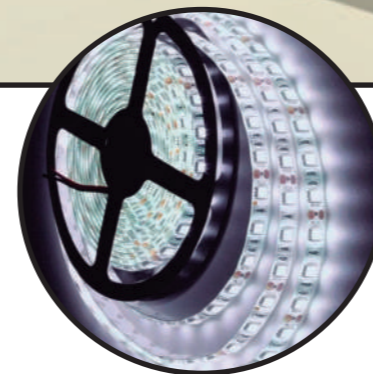
MUEBLE "EUREKA"




Madera de Eucalipto
Envejecida.



Cintas de colores
Textil Otavaleño.



Cinta LED.



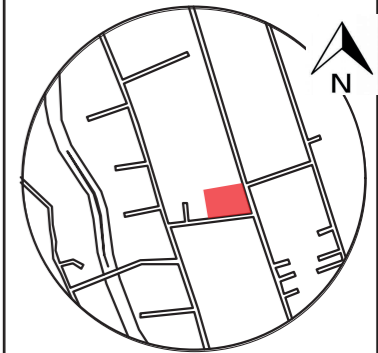
Pantalla Difusora
4 mm de espesor.



FACULTAD DE ARQUITECTURA
Y DISEÑO

ESCUELA DE ARQUITECTURA
INTERIOR

Ubicación del proyecto



TRABAJO FIN DE CARRERA
PROPUESTA DE REDISEÑO Y
CAMBIO DE USO DE GRANJA
EDUCATIVA A HOTEL ALTERNATIVO
AJINA

AUTOR:
RAFAELA PIZARRO CERVETTO

CONTENIDO:
MUEBLE EMBLEMÁTICO 3

ASESORIA:
ARQ. MARIA JIMENA VACAS

Escala:
1 : 50

Fecha:
2020

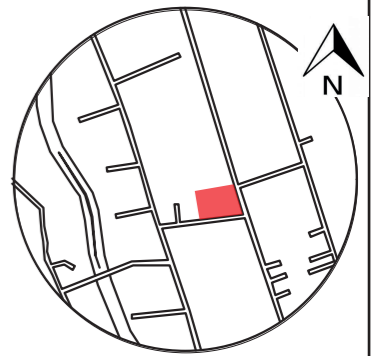
Lámina:
A60



FACULTAD DE ARQUITECTURA
Y DISEÑO

ESCUELA DE ARQUITECTURA
INTERIOR

Ubicación del proyecto



TRABAJO FIN DE CARRERA
PROPUESTA DE REDISEÑO Y
CAMBIO DE USO DE GRANJA
EDUCATIVA A HOTEL ALTERNATIVO
AJINA

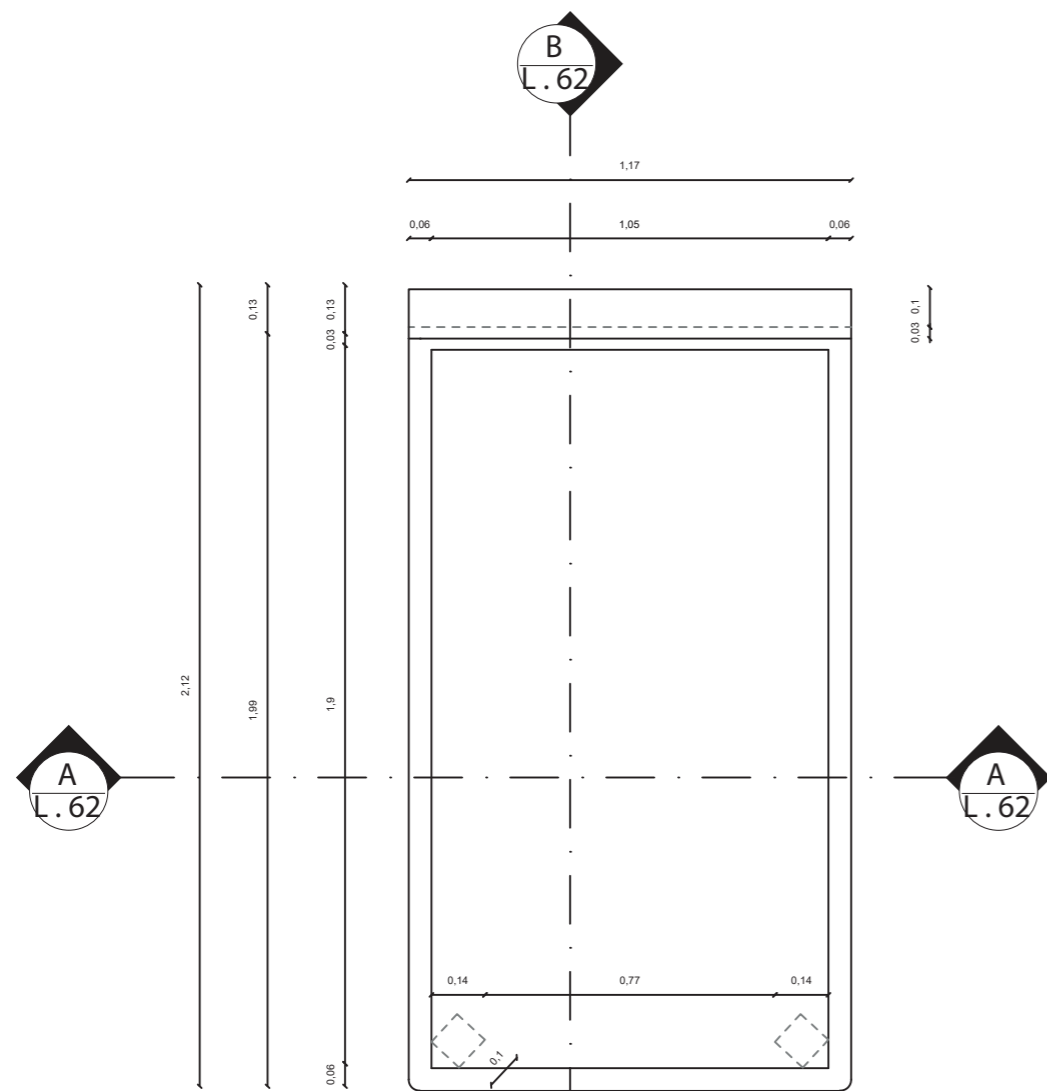
AUTOR:
RAFAELA PIZARRO CERVETTO

CONTENIDO:
MUEBLE EMBLEMÁTICO 3
CAMA DE 1 PLAZA
PLANTA & ELEVACIONES

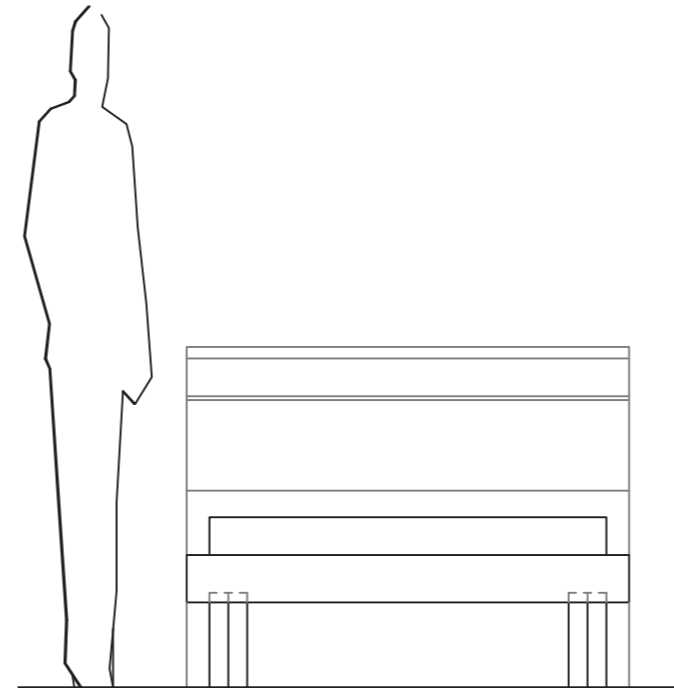
ASESORIA:
ARQ. MARIA JIMENA VACAS

Escala:	Fecha:
1 : 50	2020

Lámina:
A61



CAMA 1 PLAZA
PLANTA ARQUITECTÓNICA
ESC_ 1: 20



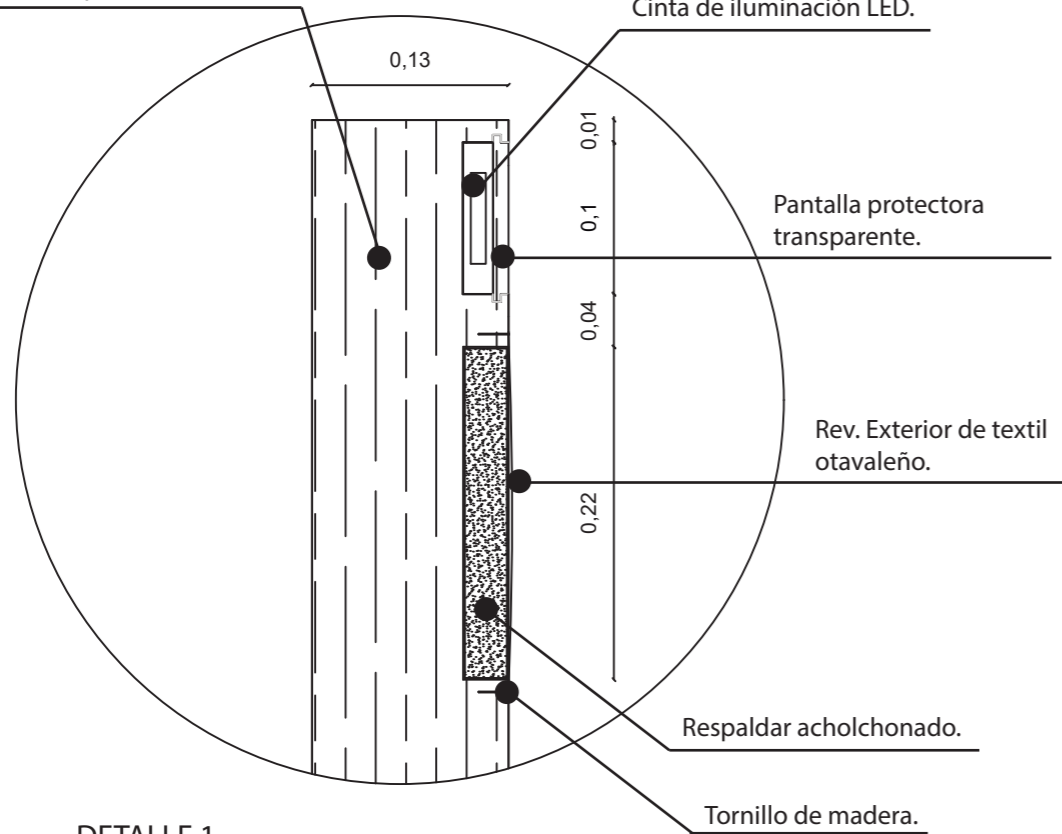
CAMA 1 PLAZA
ELEVACIÓN FRONTAL
ESC_ 1: 20



CAMA 1 PLAZA
ELEVACIÓN LATERAL DERECHA
ESC_ 1: 20

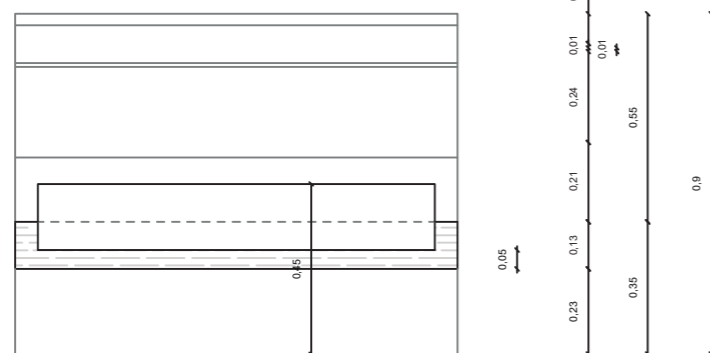
Respaldar de cama de madera de Eucalipto natural.

Cinta de iluminación LED.



DETALLE 1
UNIÒN ESTRUCTURA RESPALDAR DE CAMA.

ESC_ 1 : 5

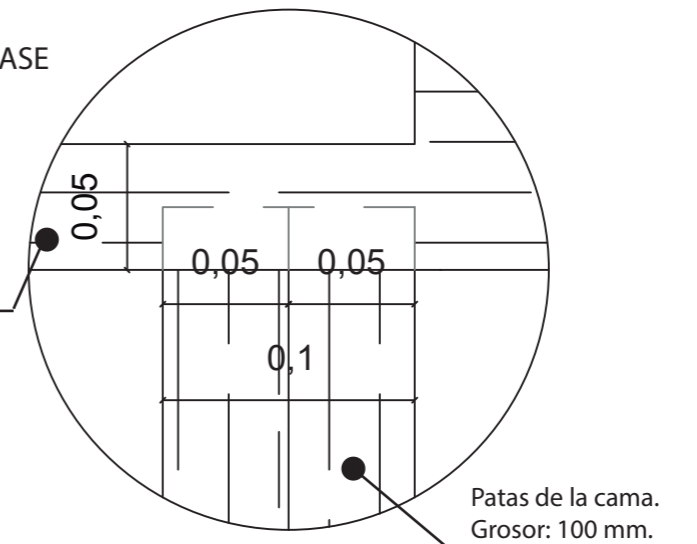


CAMA 1 PLAZA
CORTE A - A`
ESC_ 1: 20

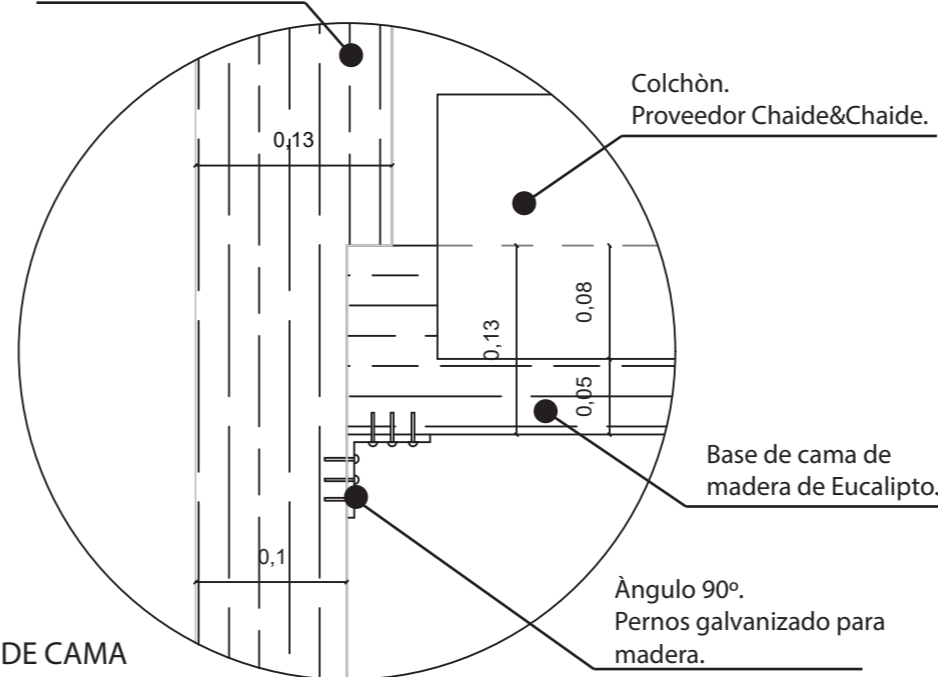
DETALLE 3
UNIÒN PATAS - BASE

ESC_ 1 : 3

Base de cama de madera de Eucalipto.

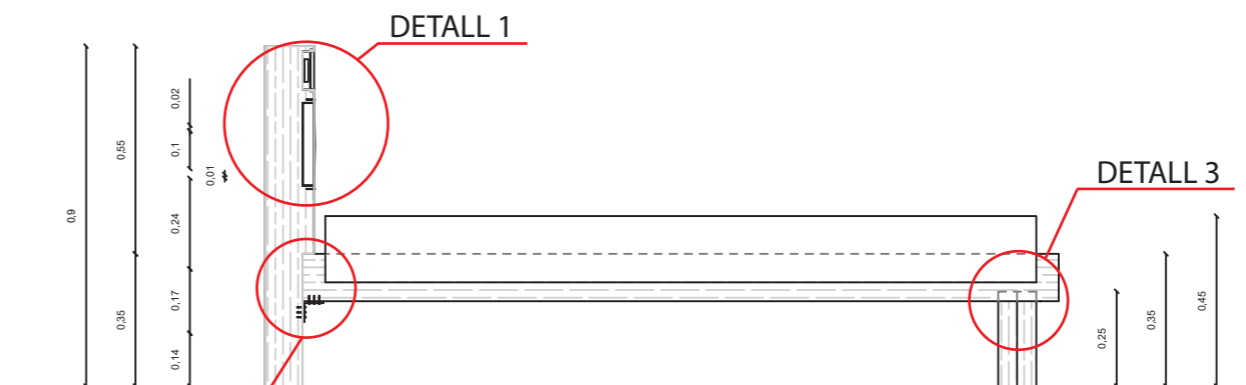


Respaldar de cama de madera de Eucalipto.



DETALLE 2
UNIÒN BASE - RESPALDAR DE CAMA

ESC_ 1 : 5



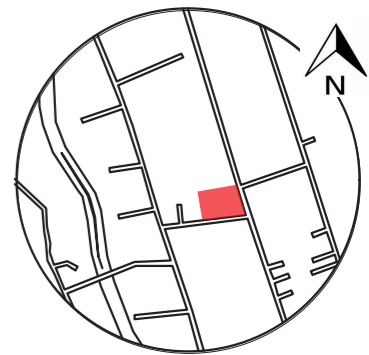
CAMA 1 PLAZA
CORTE B - B`
ESC_ 1: 20



FACULTAD DE ARQUITECTURA Y DISEÑO

ESCUELA DE ARQUITECTURA INTERIOR

Ubicación del proyecto



TRABAJO FIN DE CARRERA
PROPUESTA DE REDISEÑO Y CAMBIO DE USO DE GRANJA EDUCATIVA A HOTEL ALTERNATIVO AJINA

AUTOR:
RAFAELA PIZARRO CERVETTO

CONTENIDO:
MUEBLE EMBLEMÁTICO 3
CAMA DE 1 PLAZA
CORTES / DETALLES CONSTR.

ASESORIA:
ARQ. MARIA JIMENA VACAS

Escala:	Fecha:
1 : 50	2020

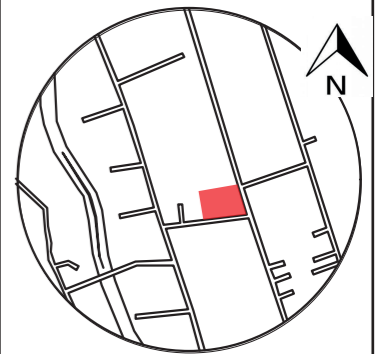
Lámina:
A62



FACULTAD DE ARQUITECTURA
Y DISEÑO

ESCUELA DE ARQUITECTURA
INTERIOR

Ubicación del proyecto



TRABAJO FIN DE CARRERA
PROPUESTA DE REDISEÑO Y
CAMBIO DE USO DE GRANJA
EDUCATIVA A HOTEL ALTERNATIVO
AJINA

AUTOR:
RAFAELA PIZARRO CERVETTO

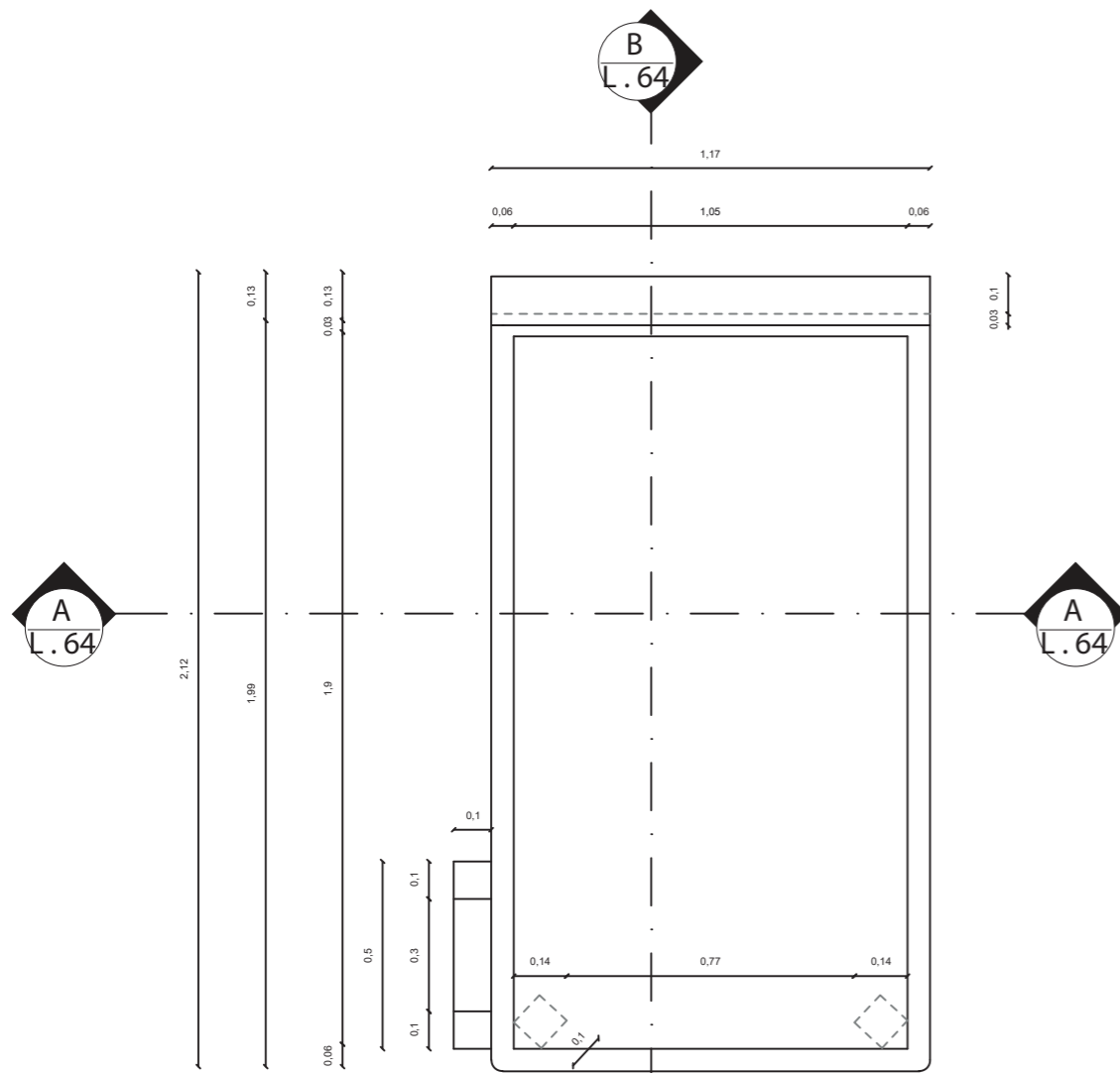
CONTENIDO:
MUEBLE EMBLEMÁTICO 3
LITERA
PLANTA & ELEVACIONES

ASESORIA:
ARQ. MARIA JIMENA VACAS

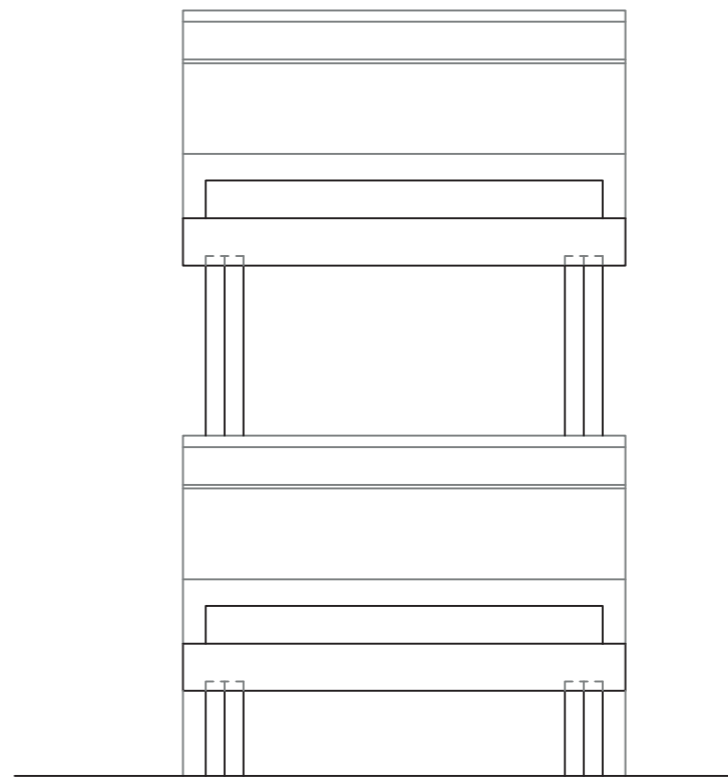
Escala:
1 : 50

Fecha:
2020


Lámina:
A63



CAMA 1 PLAZA
PLANTA ARQUITECTÓNICA
ESC _ 1: 20



CAMA 1 PLAZA
ELEVACIÓN FRONTAL
ESC _ 1: 20



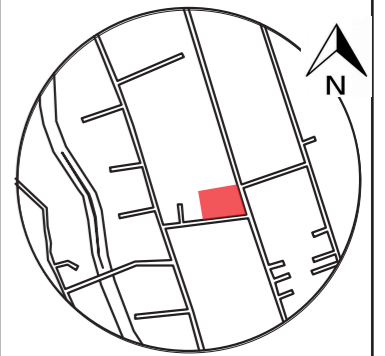
CAMA 1 PLAZA
ELEVACIÓN LATERAL DERECHA
ESC _ 1: 20



FACULTAD DE ARQUITECTURA
Y DISEÑO

ESCUELA DE ARQUITECTURA
INTERIOR

Ubicación del proyecto



TRABAJO FIN DE CARRERA
PROPUESTA DE REDISEÑO Y
CAMBIO DE USO DE GRANJA
EDUCATIVA A HOTEL ALTERNATIVO
AJINA

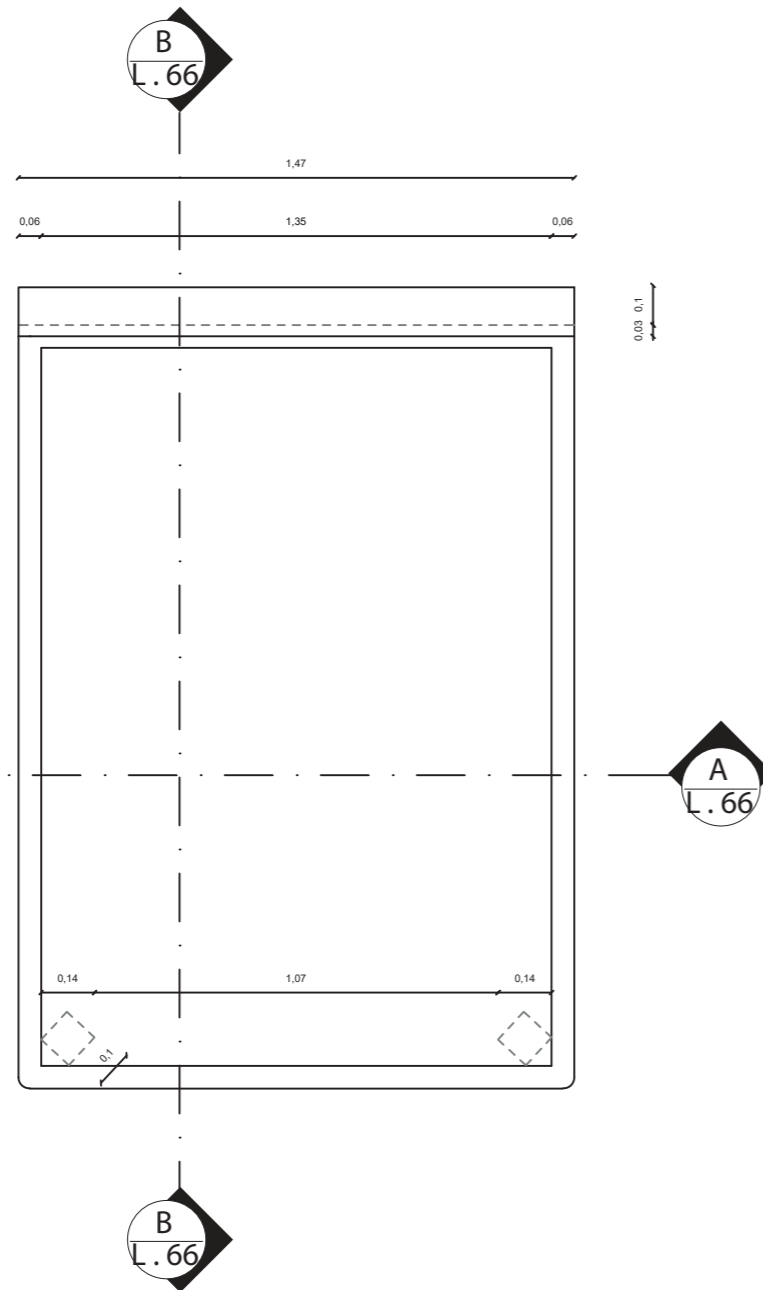
AUTOR:
RAFAELA PIZARRO CERVETTO

CONTENIDO:
MUEBLE EMBLEMÁTICO 3
CAMA 2 PLAZAS
PLANTA & ELEVACIONES

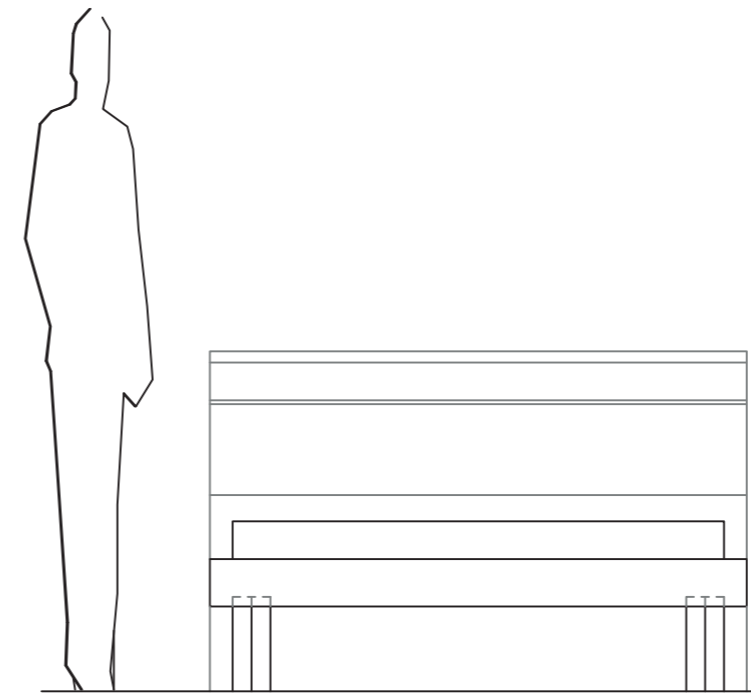
ASESORIA:
ARQ. MARIA JIMENA VACAS

Escala:	Fecha:
1 : 50	2020

Lámina:
A65



CAMA 2 PLAZAS
PLANTA ARQUITECTÓNICA
ESC _ 1: 20



CAMA 2 PLAZAS
ELEVACIÓN FRONTAL
ESC _ 1: 20



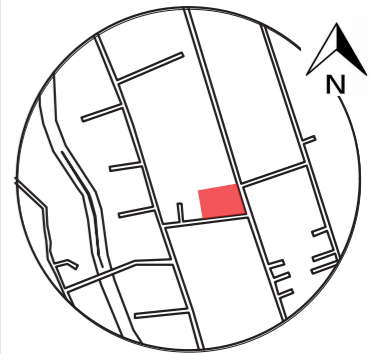
CAMA 2 PLAZAS
ELEVACIÓN LATERAL DERECHA
ESC _ 1: 20



FACULTAD DE ARQUITECTURA
Y DISEÑO

ESCUELA DE ARQUITECTURA
INTERIOR

Ubicación del proyecto



TRABAJO FIN DE CARRERA
PROPUESTA DE REDISEÑO Y
CAMBIO DE USO DE GRANJA
EDUCATIVA A HOTEL ALTERNATIVO
AJINA

AUTOR:
RAFAELA PIZARRO CERVETTO

CONTENIDO:
MUEBLE EMBLEMÁTICO 3
CAMA 2 PLAZAS
CORTES / DETALLES CONST.

ASESORIA:
ARQ. MARIA JIMENA VACAS

Escala:	Fecha:
1 : 50	2020

Lámina:
A66

Respaldar de cama de
madera de Eucalipto natural.

Cinta de iluminación LED.

0,13

0,01

0,1

0,04

0,22

Pantalla protectora
transparente.

Rev. Exterior de textil
otavaleño.

Respaldar acolchonado.

Tornillo de madera.

DETALLE 1
UNIÓN ESTRUCTURA REAPALDAR
DE CAMA.

ESC_ 1: 5



DETALLE 3
UNIÓN PATAS - BASE

ESC_ 1 : 3

Base de cama de
madera de Eucalipto.

0,05

0,05

0,05

0,1

Patas de la cama.
Grosor: 100 mm.

Respaldar de cama de
madera de Eucalipto.

Colchòn.
Proveedor Chaide&Chaide.

0,13

0,13

0,08

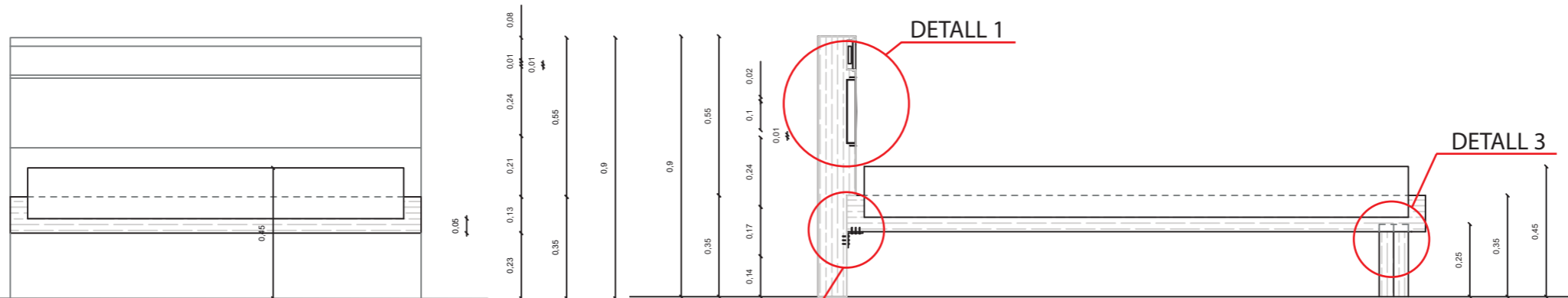
0,05

Base de cama de
madera de Eucalipto.

Ángulo 90°.
Pernos galvanizado para
madera.

DETALLE 2
UNIÓN BASE - RESPALDAR DE CAMA

ESC_ 1 : 5



CAMA 2 1/2 PLAZA
CORTE A - A`
ESC_ 1: 20

DETALLE 2

DETALLE 1

DETALLE 3

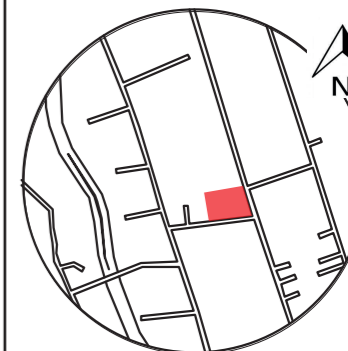
CAMA 2 1/2 PLAZA
CORTE B - B`
ESC_ 1: 20



FACULTAD DE ARQUITECTURA
Y DISEÑO

ESCUELA DE ARQUITECTURA
INTERIOR

Ubicación del proyecto



TRABAJO FIN DE CARRERA
PROPUESTA DE REDISEÑO Y
CAMBIO DE USO DE GRANJA
EDUCATIVA A HOTEL ALTERNATIVO
AJINA

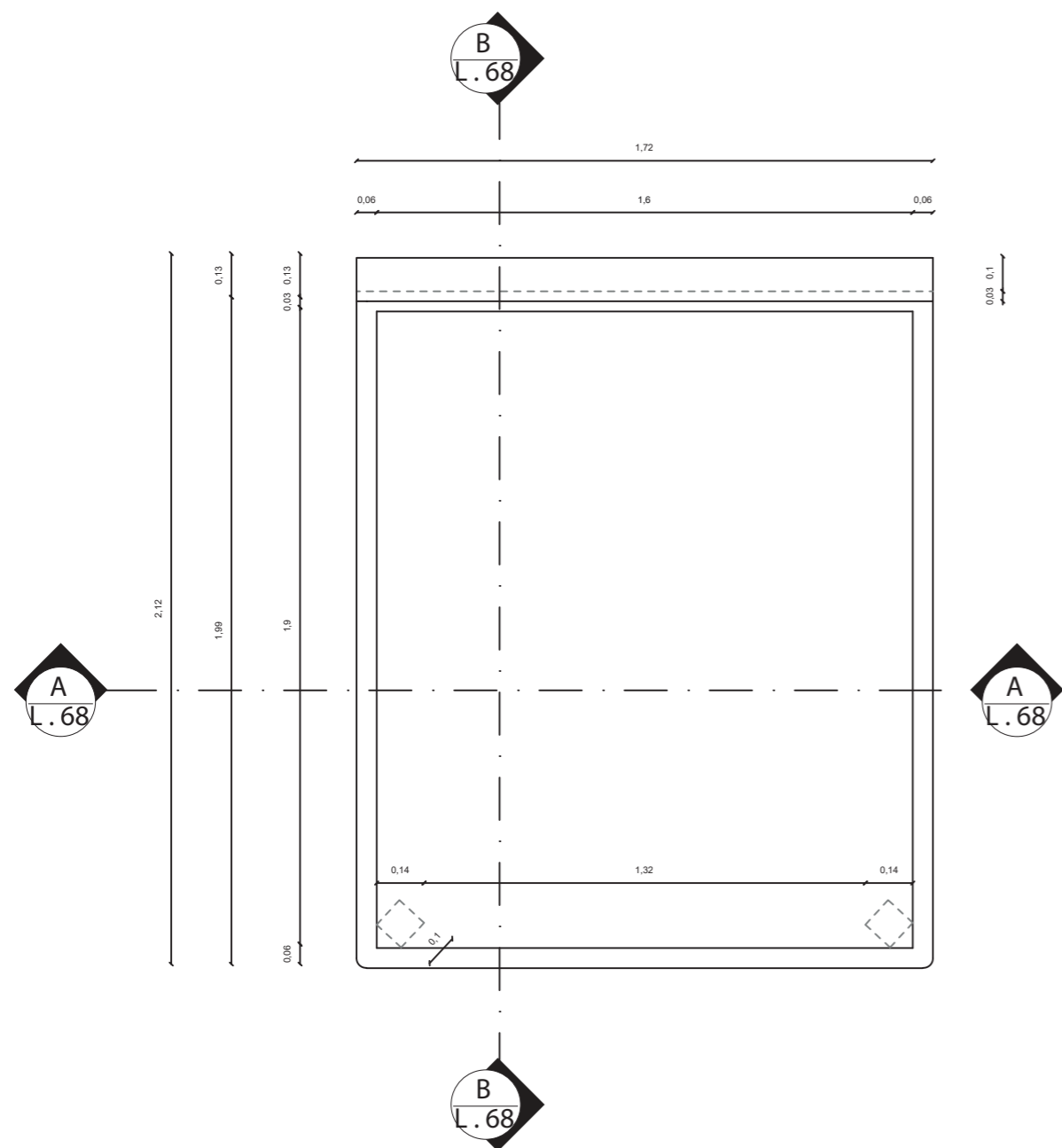
AUTOR:
RAFAELA PIZARRO CERVETTO

CONTENIDO:
MUEBLE EMBLEMÁTICO 3
CAMA 2 1/2 PLAZAS
PLANTA & ELEVACIONES


ASESORIA:
ARQ. MARIA JIMENA VACAS

Escala:	Fecha:
1 : 50	2020

Lámina:
A67



CAMA 2 1/2 PLAZAS
PLANTA ARQUITECTÓNICA
ESC _ 1: 20



CAMA 2 1/2 PLAZA
ELEVACIÓN FRONTAL
ESC _ 1: 20



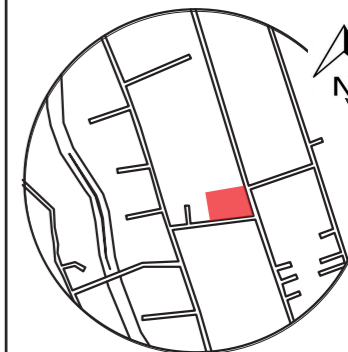
CAMA 2 1/2 PLAZA
ELEVACIÓN LATERAL DERECHA
ESC _ 1: 20



FACULTAD DE ARQUITECTURA
Y DISEÑO

ESCUELA DE ARQUITECTURA
INTERIOR

Ubicación del proyecto



TRABAJO FIN DE CARRERA
PROPUESTA DE REDISEÑO Y
CAMBIO DE USO DE GRANJA
EDUCATIVA A HOTEL ALTERNATIVO
AJINA

AUTOR:
RAFAELA PIZARRO CERVETTO

CONTENIDO:
MUEBLE EMBLEMÁTICO 3
CAMA 2 1/2 PLAZAS
CORTES / DETALLES CONST.

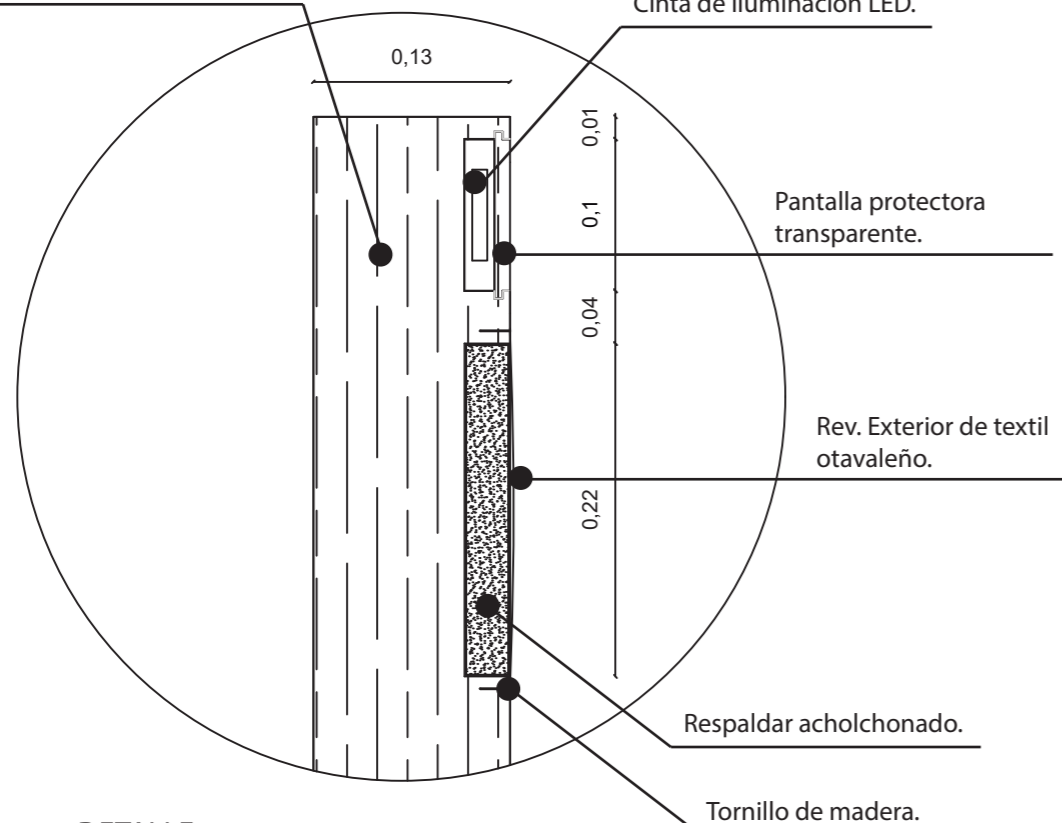
ASESORIA:
ARQ. MARIA JIMENA VACAS

Escala:	Fecha:
1 : 50	2020

Lámina:
A68

Respaldar de cama de
madera de Eucalipto natural.

Cinta de iluminación LED.



DETALLE 1
UNIÒN ESTRUCTURA REAPALDAR
DE CAMA.

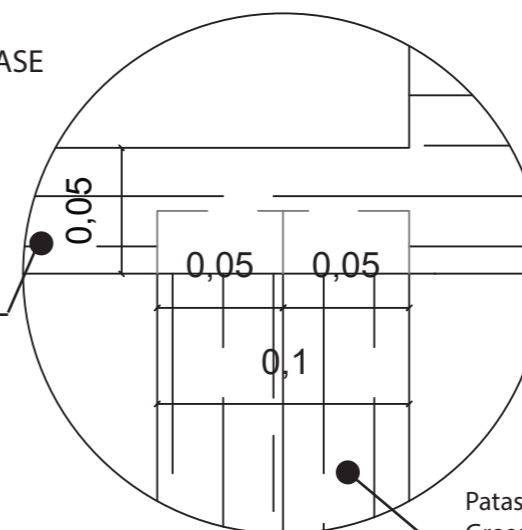
ESC_1:5



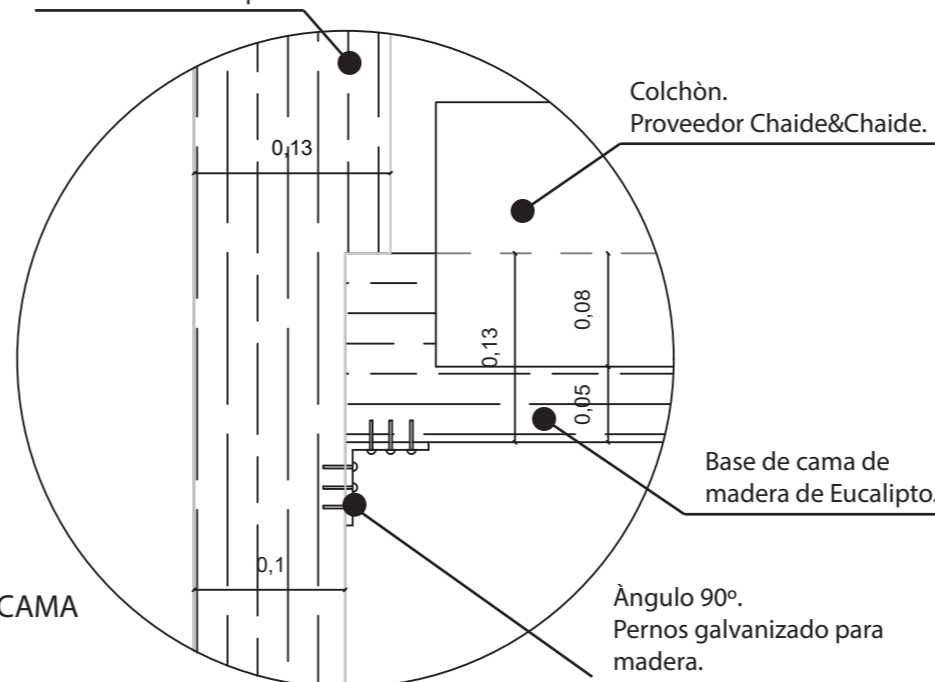
DETALLE 3
UNIÒN PATAS - BASE

ESC_1:3

Base de cama de
madera de Eucalipto.

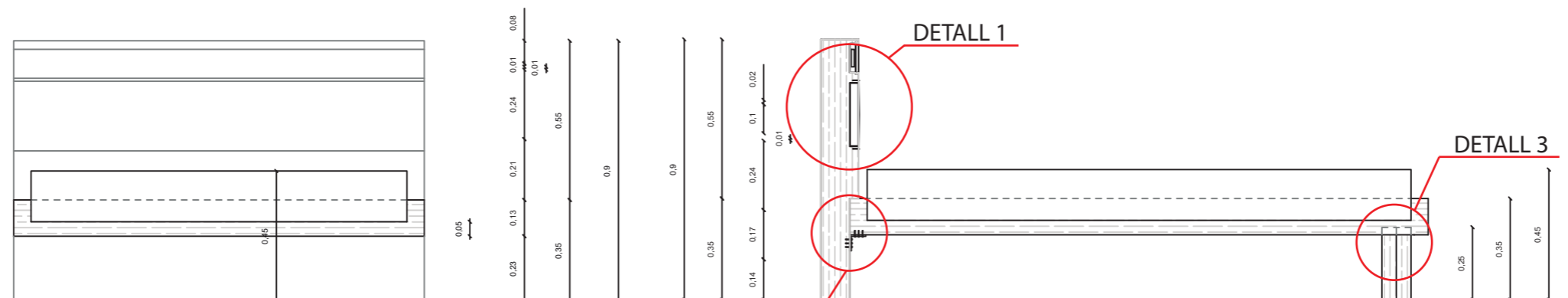


Respaldar de cama de
madera de Eucalipto.



DETALLE 2
UNIÒN BASE - RESPALDAR DE CAMA

ESC_1:5



CAMA 2 1/2 PLAZA
CORTE A - A`
ESC_1:20

CAMA 2 1/2 PLAZA
CORTE B - B`
ESC_1:20

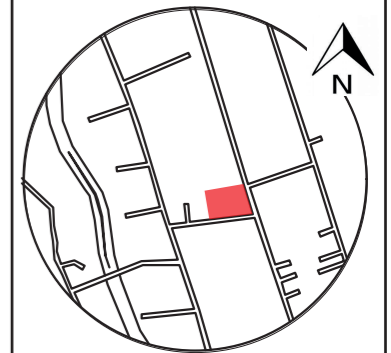
ESPACIO



FACULTAD DE ARQUITECTURA
Y DISEÑO

ESCUELA DE ARQUITECTURA
INTERIOR

Ubicación del proyecto



TRABAJO FIN DE CARRERA
PROPUESTA DE REDISEÑO Y
CAMBIO DE USO DE GRANJA
EDUCATIVA A HOTEL ALTERNATIVO
AJINA






AUTOR:
RAFAELA PIZARRO CERVETTO

CONTENIDO:
RENDERS

ASESORIA:
ARQ. GUSTAVO VALENCIA

Escala:	Fecha:
S . E	2020

Lámina:
A69

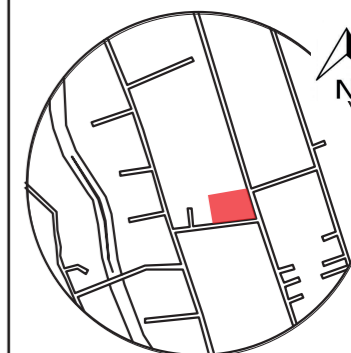
CODIGO	DESCRIPCION	ESPECIFICACION TECNICA	ESPACIO	IMAGEN
V1	PLANTA CHAVELA	<ul style="list-style-type: none"> - Nombre Científico: Catharanthus roseus. - Ciclo Biológico: Perennes en clima cálido. - Hábito de crecimiento: Erguida. - Ubicación: Exterior. - Uso Potencial: Arbusto/ decorativa. - Distancia de plantación: 5 x metro. - Necesidades: Resistencia en ambientes secos. Preferencia al sol y a suelo drenado. 	EXTERIOR (JUNTO A MÓDULO 2, 3, 4)	
V2	ACEBO	<ul style="list-style-type: none"> - Nombre Científico: Ilex Aquifolium. - Ciclo Biológico: Perennes en clima cálido. - Hábito de crecimiento: Erguida. - Ubicación: Exterior. - Uso Potencial: Arbusto/ decorativa. - Distancia de plantación: 5 x metro. - Necesidades: Resistencia en ambientes secos. Preferencia al sol y a suelo drenado. 	EXTERIOR (LAGUNA ARTIFICIAL)	
V3	FICUS BENJAMIN EXÒTICA	<ul style="list-style-type: none"> - Nombre Científico: Ficus Benjamina. - Ciclo Biológico: Todo el año. - Hábito de crecimiento: Erguida. - Ubicación: Interiorismo, semi sombra. - Uso Potencial: Decorativa. - Distancia de plantación: Maceteros de 24 cms de diámetro. - Necesidades: Alejada de la calefacción y aire acondicionado. - Altura ejemplar adulto: 2 mtrs. - Riego: 1 vez a la semana. 	RECEPCIÒN	
V4	ARBOL DE BOJ ARTIFICIAL	<ul style="list-style-type: none"> - Nombre Científico: Boxus Sempervinrens. - Ciclo Biológico: Todo el año. - Hábito de crecimiento: Erguida. - Ubicación: Interiorismo, semi sombra. - Uso Potencial: Decorativa. - Distancia de plantación: 40 cm diámetro. - Necesidades: Alejada de la calefacción y aire acondicionado. - Altura total: 105 cm. - Riego: 1 vez a la semana. 	SALA LOUNGE	
V5	FICUS BENJAMINA (ÀRBOL)	<ul style="list-style-type: none"> - Nombre Científico: Ficus Benjamina. - Ciclo Biológico: Todo el año. - Hábito de crecimiento: Erguida. - Ubicación: Exterior - Uso Potencial: Decorativa. - Distancia de plantación: 2 mtrs. - Necesidades: Alejada de la calefacción y aire acondicionado. - Altura ejemplar adulto: 2 mtrs. - Riego: 1 vez a la semana. 	EXTERIOR (JUNTO A MÓDULO 2, 3, 4)	



FACULTAD DE ARQUITECTURA
Y DISEÑO

ESCUELA DE ARQUITECTURA
INTERIOR

Ubicación del proyecto



TRABAJO FIN DE CARRERA
PROPUESTA DE REDISEÑO Y
CAMBIO DE USO DE GRANJA
EDUCATIVA A HOTEL ALTERNATIVO
AJINA

AUTOR:
RAFAELA PIZARRO CERVETTO

CONTENIDO:
MUEBLE EMBLEMÁTICO 2

ASESORIA:
ARQ. MARIA JIMENA VACAS

Escala:	Fecha:
1 : 50	2020

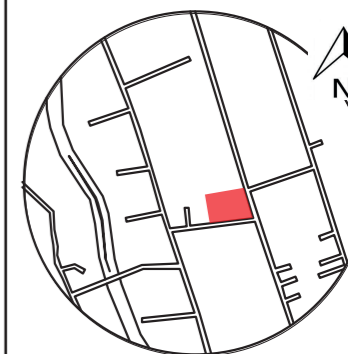
Lámina:
B1



FACULTAD DE ARQUITECTURA
Y DISEÑO

ESCUELA DE ARQUITECTURA
INTERIOR

Ubicación del proyecto



TRABAJO FIN DE CARRERA
PROPUESTA DE REDISEÑO Y
CAMBIO DE USO DE GRANJA
EDUCATIVA A HOTEL ALTERNATIVO
AJINA



AUTOR:
RAFAELA PIZARRO CERVETTO

CONTENIDO:
MUEBLE EMBLEMÁTICO 2

ASESORIA:
ARQ. MARIA JIMENA VACAS

Escala:	Fecha:
1 : 50	2020

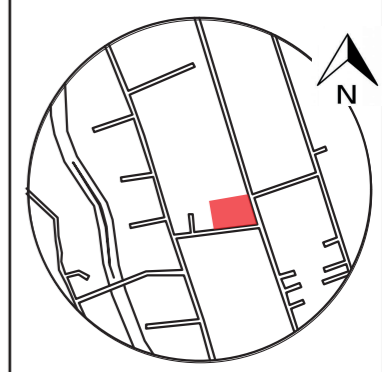
Lámina:
B1

CODIGO	DESCRIPCION	ESPECIFICACION TECNICA	ESPACIO	IMAGEN
V6	ARUPO ROSADO	<ul style="list-style-type: none">- Nombre Científico: Chionanthus Pubescenes Kunth.- Ciclo Biológico: Frio - Cálido.- Hábito de crecimiento: Erguida.- Ubicación: Exterior.- Uso Potencial: Decorativa.- Distancia de plantación: 1 cada 3 metros.- Altura: 6 - 8 mtrs.	EXTERIOR (JUNTO A MÓDULO 2, 3, 4 & RECEPCIÒN)	
V7	ESTRUCTURA DE MASETAS	<p>Dimensiones: 2,40 m largo x 10 cm profundidad x 2 m alto.</p> <p>Color: Gris</p> <p>Descripción: Estructura de acero inoxidable. Unión a través de soldadura.</p> <ul style="list-style-type: none">- Masetas: Trancos de bambù de 20 cm de diámetro cortado en la mitad. Unido a estructura mediante cables metálicos de 1/2".	EXTERIOR (JUNTO A MÓDULO 2, 3, 4, 5, 6 & RECEPCIÒN)	



FACULTAD DE ARQUITECTURA Y DISEÑO
ESCUELA DE ARQUITECTURA INTERIOR

Ubicación del proyecto



TRABAJO FIN DE CARRERA
PROPUESTA DE REDISEÑO Y CAMBIO DE USO DE GRANJA EDUCATIVA A HOTEL ALTERNATIVO AJINA

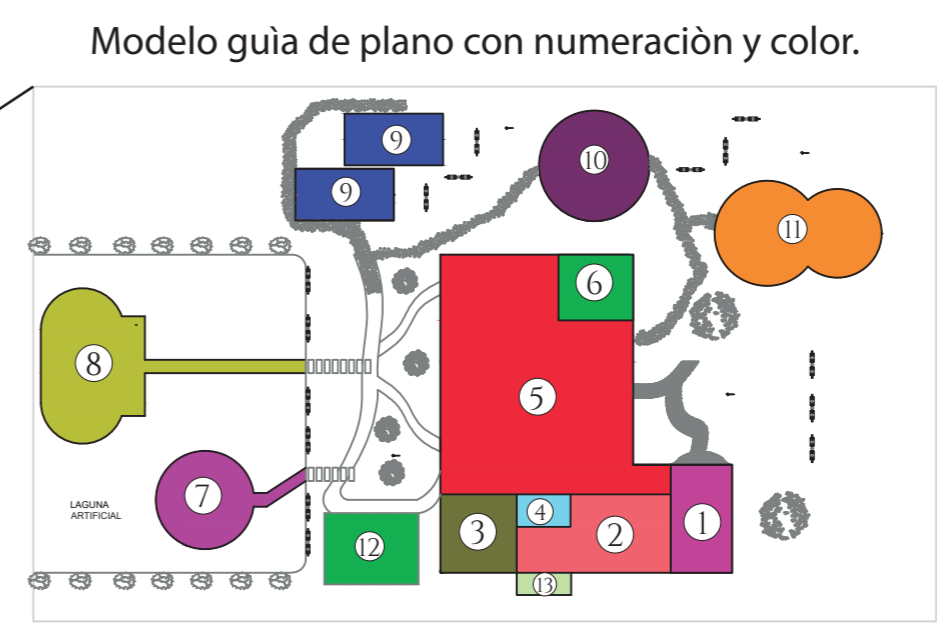
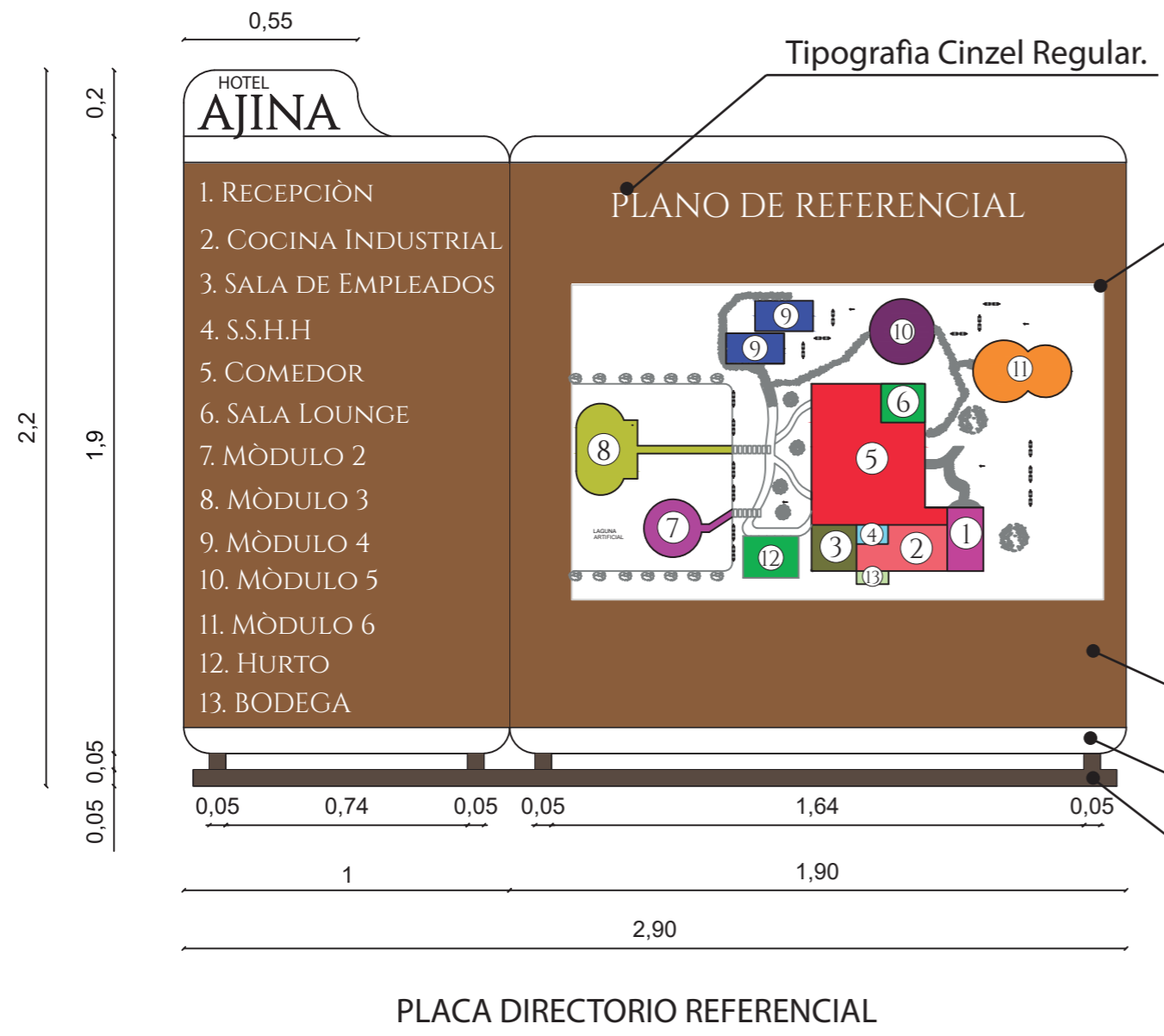
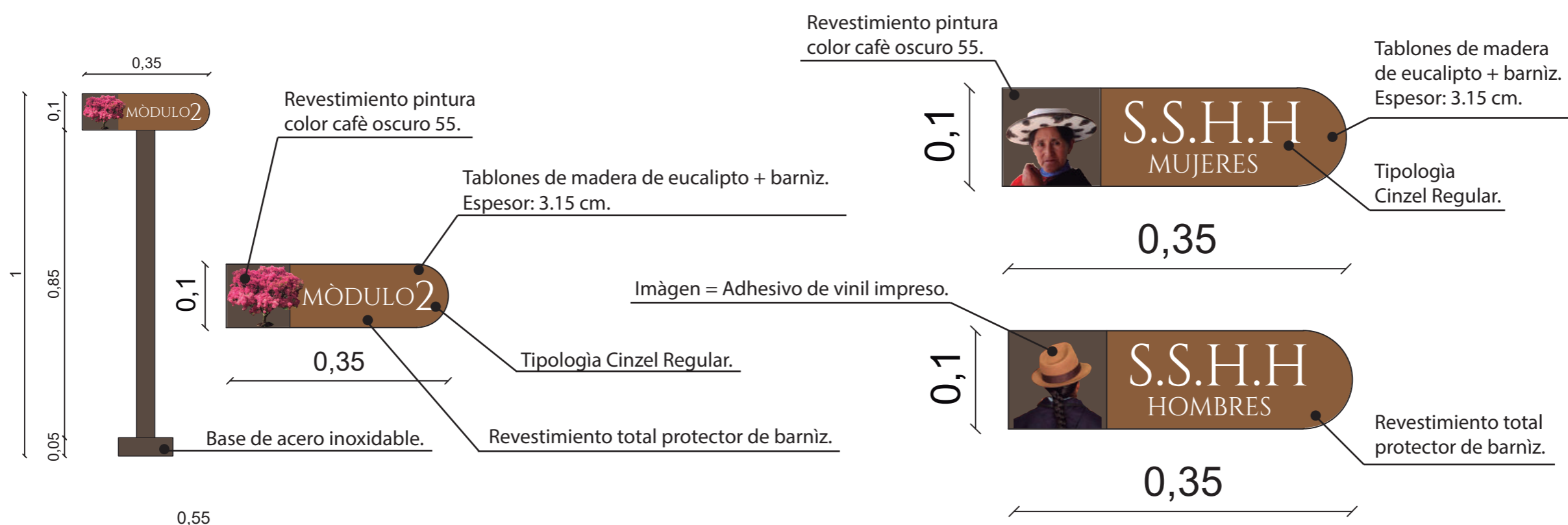
AUTOR:
RAFAELA PIZARRO CERVETTO

CONTENIDO:
LAMINA DE SEÑALETICA

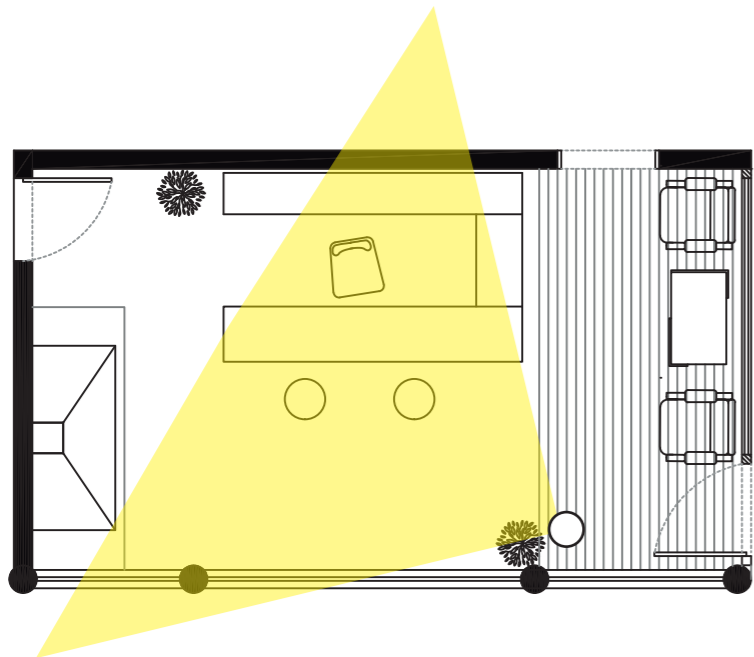
ASESORIA:
ARQ. MARIA JIMENA VACAS

Escala: 1 : 50	Fecha: 2020
-------------------	----------------

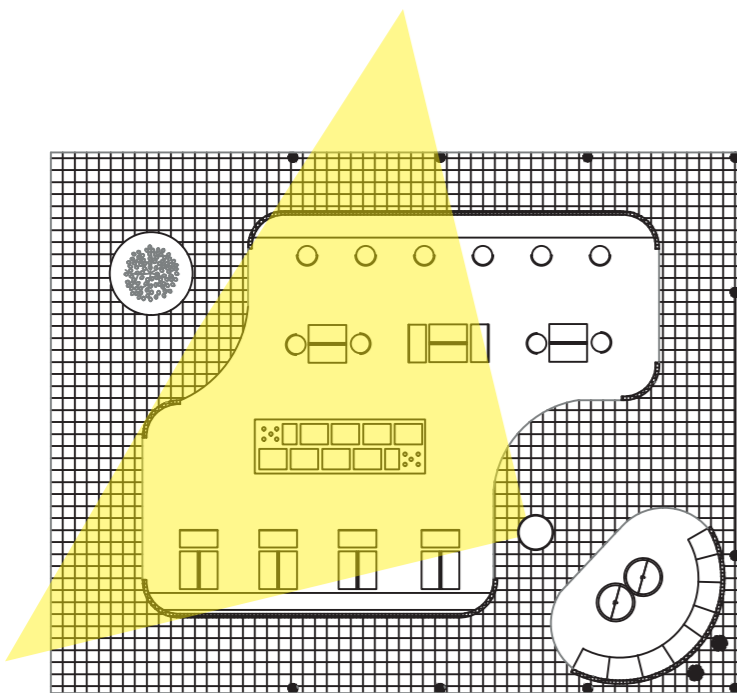
Lámina:
B1



ESPACIOS



Àrea: Recepcìon



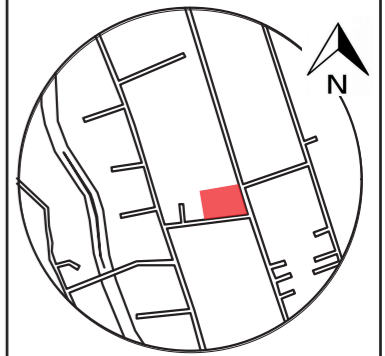
Àrea: Comedor



FACULTAD DE ARQUITECTURA
Y DISEÑO

ESCUELA DE ARQUITECTURA
INTERIOR

Ubicación del proyecto



TRABAJO FIN DE CARRERA
PROPUESTA DE REDISEÑO Y
CAMBIO DE USO DE GRANJA
EDUCATIVA A HOTEL ALTERNATIVO
AJINA

AUTOR:
RAFAELA PIZARRO CERVETTO

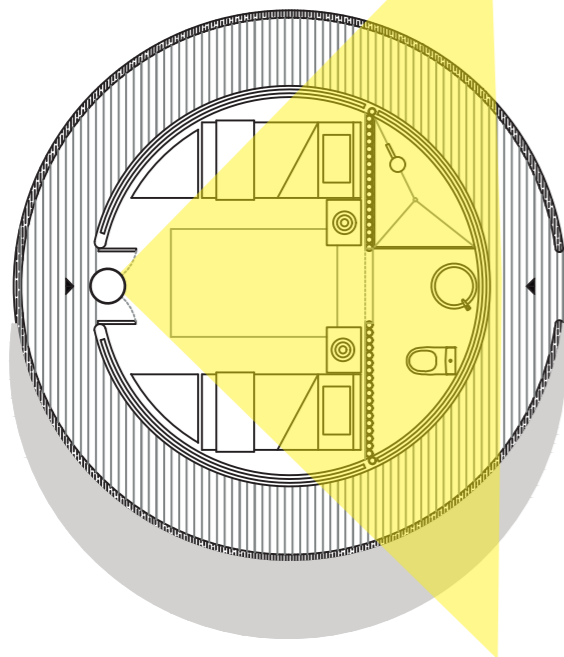
CONTENIDO:
RENDERS

ASESORIA:
ARQ. GUSTAVO VALENCIA

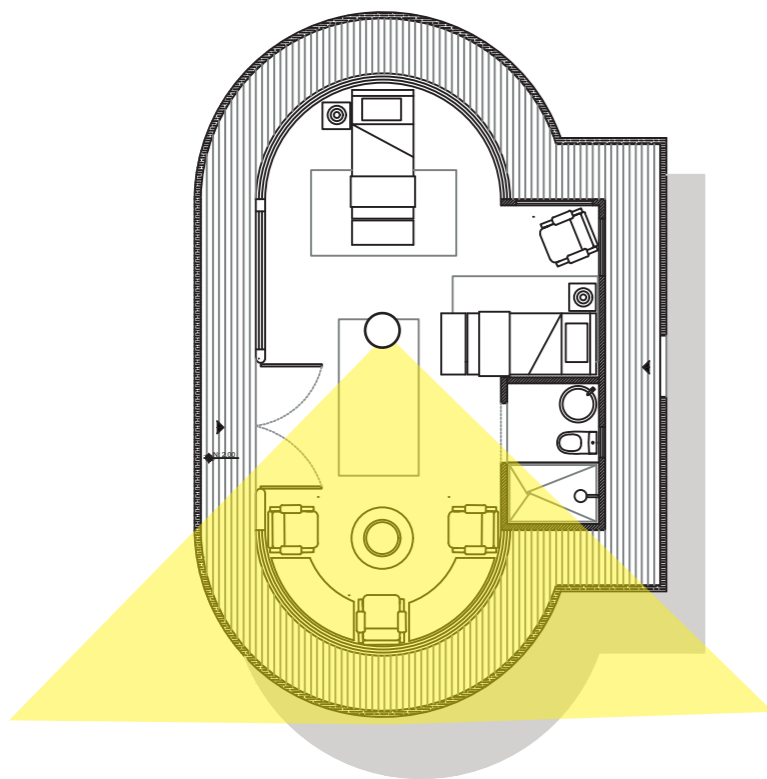
Escala:	Fecha:
S . E	2020

Lámina:
A73

ESPACIOS



Àrea: Mòdulo 2



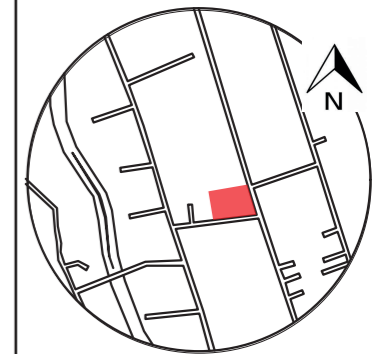
Àrea: Mòdulo 3 - Vista 1



FACULTAD DE ARQUITECTURA
Y DISEÑO

ESCUELA DE ARQUITECTURA
INTERIOR

Ubicación del proyecto



TRABAJO FIN DE CARRERA
PROPUESTA DE REDISEÑO Y
CAMBIO DE USO DE GRANJA
EDUCATIVA A HOTEL ALTERNATIVO
AJINA

AUTOR:
RAFAELA PIZARRO CERVETTO

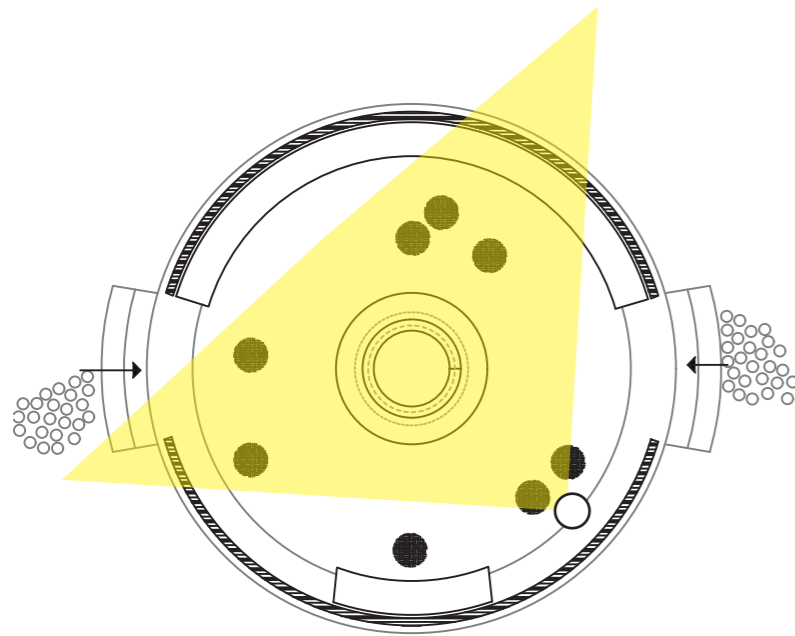
CONTENIDO:
RENDERS

ASESORIA:
ARQ. GUSTAVO VALENCIA

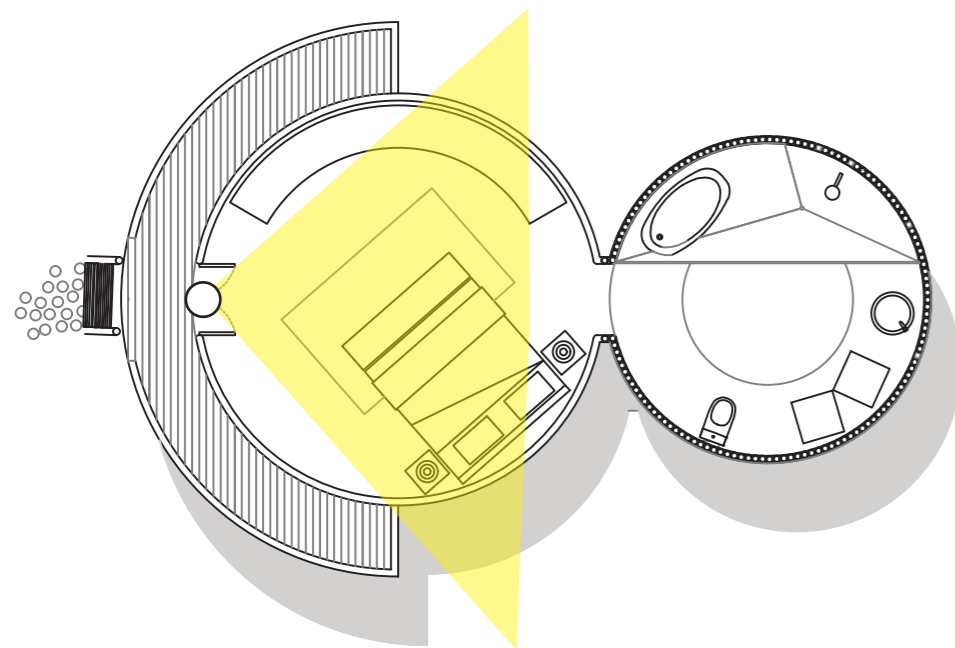

Escala: S.E	Fecha: 2020
----------------	----------------

Lámina:
A74

ESPACIOS



Àrea: Mòdulo 5



Àrea: Mòdulo 6

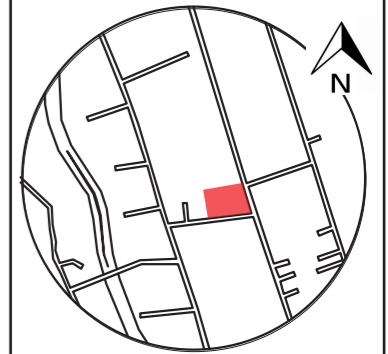


rafa

FACULTAD DE ARQUITECTURA
Y DISEÑO

ESCUELA DE ARQUITECTURA
INTERIOR

Ubicación del proyecto



TRABAJO FIN DE CARRERA
PROPUESTA DE REDISEÑO Y
CAMBIO DE USO DE GRANJA
EDUCATIVA A HOTEL ALTERNATIVO
AJINA

AUTOR:
RAFAELA PIZARRO CERVETTO

CONTENIDO:
RENDERS

ASESORIA:
ARQ. GUSTAVO VALENCIA

Escala: S . E	Fecha: 2020
------------------	----------------

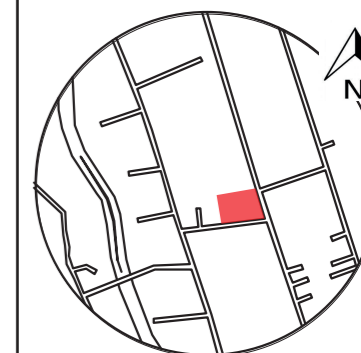
Lámina:
A75



FACULTAD DE ARQUITECTURA
Y DISEÑO

ESCUELA DE ARQUITECTURA
INTERIOR

Ubicación del proyecto



TRABAJO FIN DE CARRERA
PROPUESTA DE REDISEÑO Y
CAMBIO DE USO DE GRANJA
EDUCATIVA A HOTEL ALTERNATIVO
AJINA

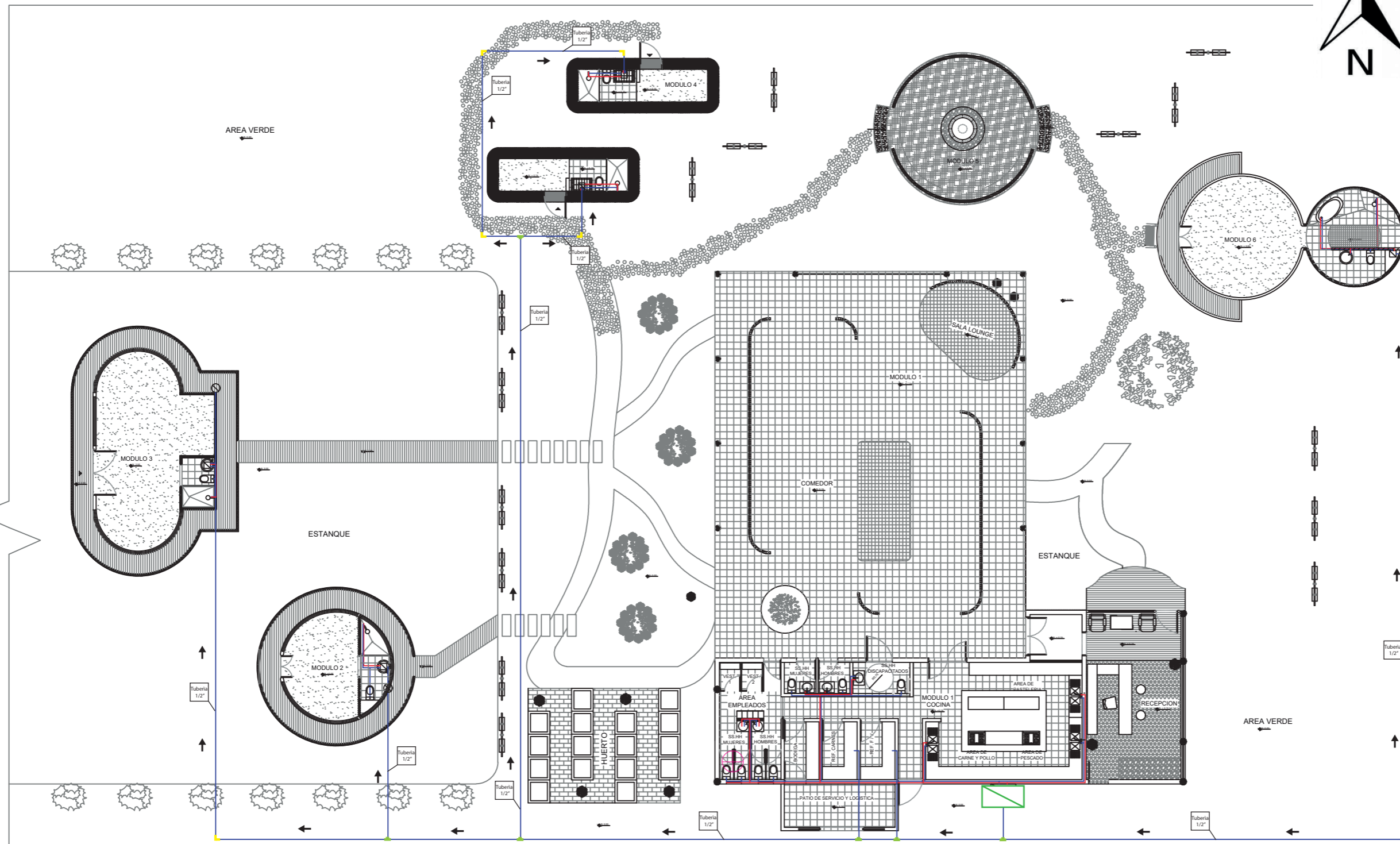
AUTOR:
RAFAELA PIZARRO CERVETTO

CONTENIDO:
PLANO GENERAL
DE AGUA POTABLE

ASESORIA:
ING. MARÍA BELÉN VILLCIS

Escala: 1 : 200
Fecha: 2020

Lámina:
B1



PLANO GENERAL
AGUA POTABLE
ESC_ 1:200

SIMBOLOGIA		
	Cisterna	
	Red Pública	
	Medidor	
	Válvula Check	
	Agua Potable	
	Tubería Agua Fría	
	Tubería Agua Caliente	
	Conexión Agua Fría	
	Conexión Agua Caliente	
	Calefón	

CALCULO 1		
Aparatos	Cantidad	Qins
Inodoros	8	0.1
Lavabos	6	0.1
Duchas	4	0.2
Fregaderos	3	0.2
Cuartos Fríos	3	0.1

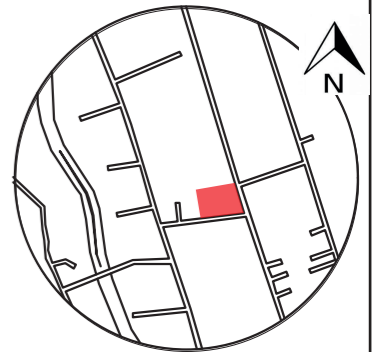
n = 24
Qins = 0.70
K= 0.71
Qs= 0.147
Dc= 9.67
Diámetro Tubería 1/2"

CALCULO 2		
Aparatos	Cantidad	Qins
Inodoros	1	0.1
Lavabos	1	0.1
Duchas	1	0.2

n = 3
Qins = 0.40
K= 0.71
Qs= 0.284
Dc= 13.45
Diámetro Tubería 1/2"



Ubicación del proyecto



TRABAJO FIN DE CARRERA
PROPUESTA DE REDISEÑO Y
CAMBIO DE USO DE GRANJA
EDUCATIVA A HOTEL ALTERNATIVO
AJINA

AUTOR:
RAFAELA PIZARRO CERVETTO

CONTENIDO:
CALCULO DE TUBERIAS

ASESORIA:
ING. MARÍA BELÉN VILLICIS

Escala:	Fecha:
1 : 200	2020

Lámina:
B2

TABLA DE CAUDALES	
APARATO	QINS
Bañera	0,30
Ducha	0,20
Inodoro	0,10
Lavabo	0,10
Bidet	0,10
Fregadero	0,20
Lavavajillas	0,20
Lavandería	0,20
Lavadora	0,20
Llaves	0,20
Toma Refrigerador	0,10
Fluxometro	1,50

EQUIVALENTES PARA USO DE DIÁMETRO	
1/2"	12,7 - 15,87
3/4"	15,87 - 22,23
1"	22,23 - 31,75
1 1/2"	31,75 - 44,45
2"	44,45 - 50,80

Calculo 1

Aparatos	Cantidad	Qins
Inodoros	10	0,10
Lavamanos	8	0,10
Duchas	4	0,20
Fregaderos	3	0,20
Refrigeradora	3	0,10
	<u>28</u>	<u>0,70</u>

$$K = \frac{1}{\sqrt{(n-1)}} \quad K = \frac{1}{\sqrt{(28-1)}}$$

$$K = \frac{1}{\sqrt{(27)}} \quad K = \frac{1}{4,80}$$

$$K = 0,21$$

$$Q_s = Q \times K$$

$$Q_s = 0,21 \times 0,70$$

$$Q_s = 0,147$$

$$D_c = \sqrt{\frac{Q_s \times 4 \times 1000}{2 \times 3,1415}} \quad D_c = \sqrt{\frac{0,147 \times 4 \times 1000}{2 \times 3,1415}}$$

$$D_c = \sqrt{\frac{588}{6,283}} \quad D_c = \sqrt{93,58}$$

$$D_c = 9,67 \rightarrow \text{Tubería } 1/2''$$

Calculo 2

Aparatos	Cantidad	Qins
Inodoros	1	0,10
Lavamanos	1	0,10
Duchas	1	0,20
	<u>3</u>	<u>0,40</u>

$$K = \frac{1}{\sqrt{(n-1)}} \quad K = \frac{1}{\sqrt{(3-1)}}$$

$$K = \frac{1}{\sqrt{(2)}} \quad K = \frac{1}{1,41}$$

$$K = 0,71$$

$$Q_s = Q \times K$$

$$Q_s = 0,40 \times 0,71$$

$$Q_s = 0,284$$

$$D_c = \sqrt{\frac{Q_s \times 4 \times 1000}{2 \times 3,1415}} \quad D_c = \sqrt{\frac{0,284 \times 4 \times 1000}{2 \times 3,1415}}$$

$$D_c = \sqrt{\frac{1.136}{6,283}} \quad D_c = \sqrt{180,81}$$

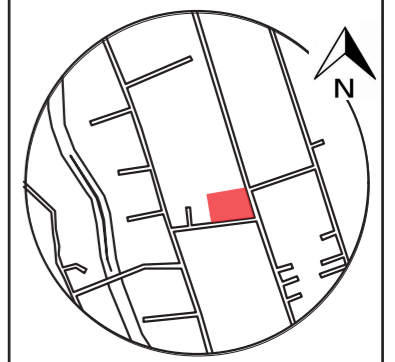
$$D_c = 13,45 \rightarrow \text{Tubería } 1/2''$$



FACULTAD DE ARQUITECTURA Y DISEÑO

ESCUELA DE ARQUITECTURA INTERIOR

Ubicación del proyecto



TRABAJO FIN DE CARRERA
PROPUESTA DE REDISEÑO Y CAMBIO DE USO DE GRANJA EDUCATIVA A HOTEL ALTERNATIVO AJINA

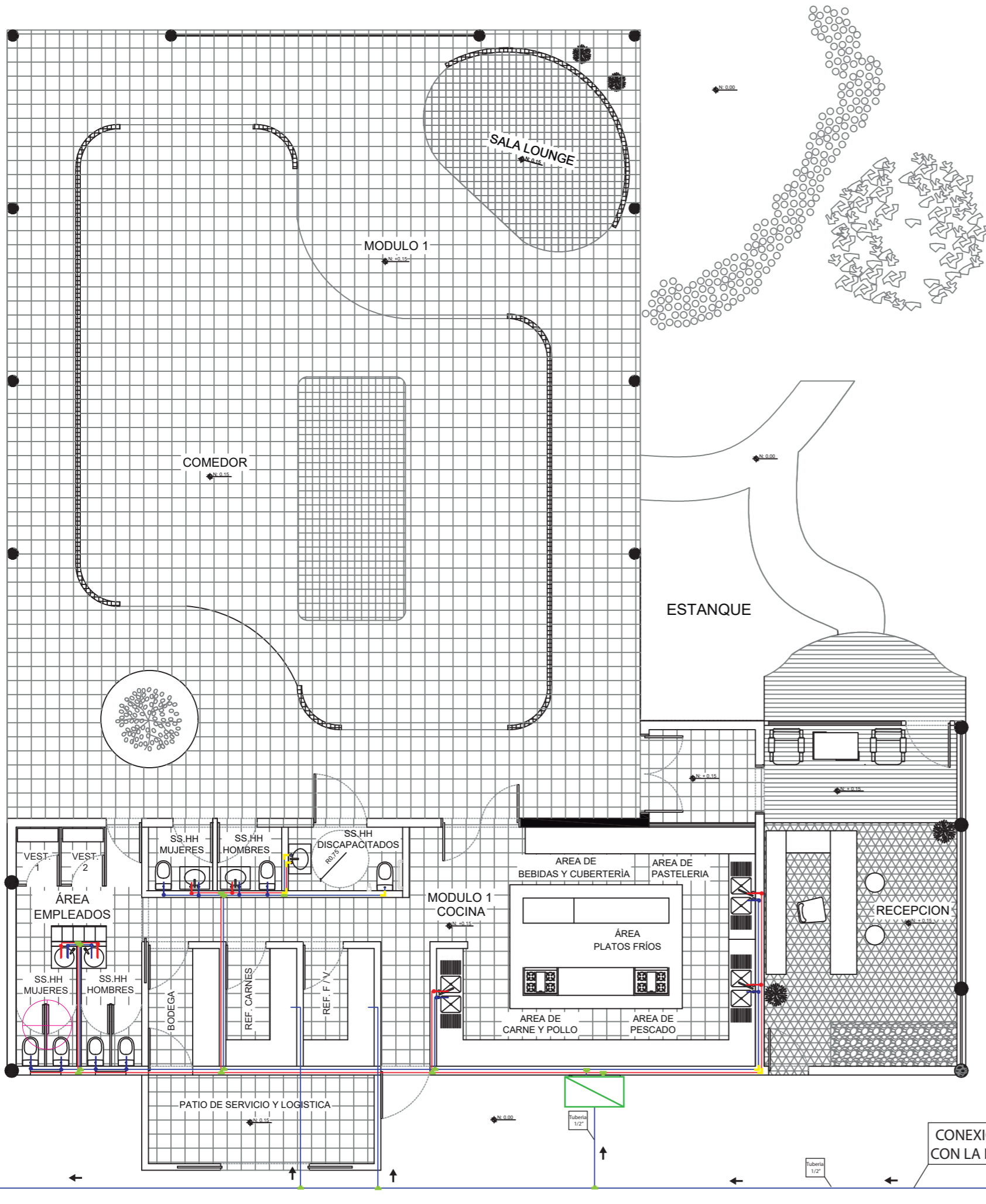
AUTOR:
RAFAELA PIZARRO CERVETTO

CONTENIDO:
MODULO 1
PLANO DE AGUA POTABLE

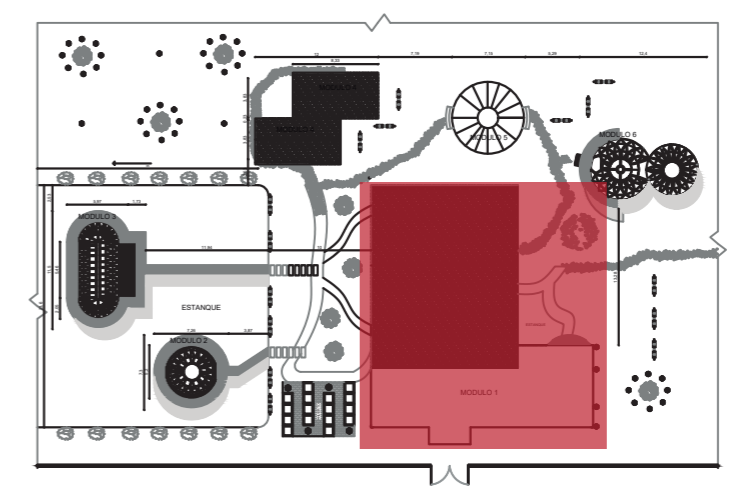
ASESORIA:
ING. MARÍA BELÉN VILLCIS

Escala: 1 : 100
Fecha: 2020

Lámina: B3



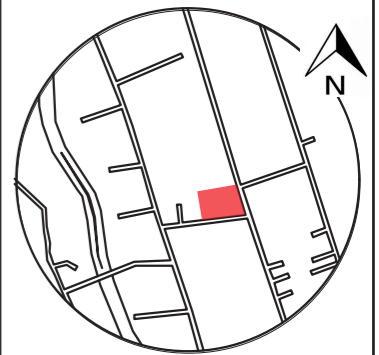
SIMBOLOGIA					
	Cisterna		Tubería Agua Fría		Calefón Eléctrico
	R.P. Red Pública		Tubería Agua Caliente		Columna de Agua
	Medidor		Conexión Agua Fría		Codo 90°
	Válvula Check		Conexión Agua Caliente		Tee Recta
	Agua Potable		Calefón		Dirección de agua



MODULO 1
PLANO AGUA POTABLE
ESC_ 1:100

CONEXIÓN DIRECTA CON LA RED PUBLICA

Ubicación del proyecto



TRABAJO FIN DE CARRERA
PROPUESTA DE REDISEÑO Y
CAMBIO DE USO DE GRANJA
EDUCATIVA A HOTEL ALTERNATIVO
AJINA

AUTOR:
RAFAELA PIZARRO CERVETTO

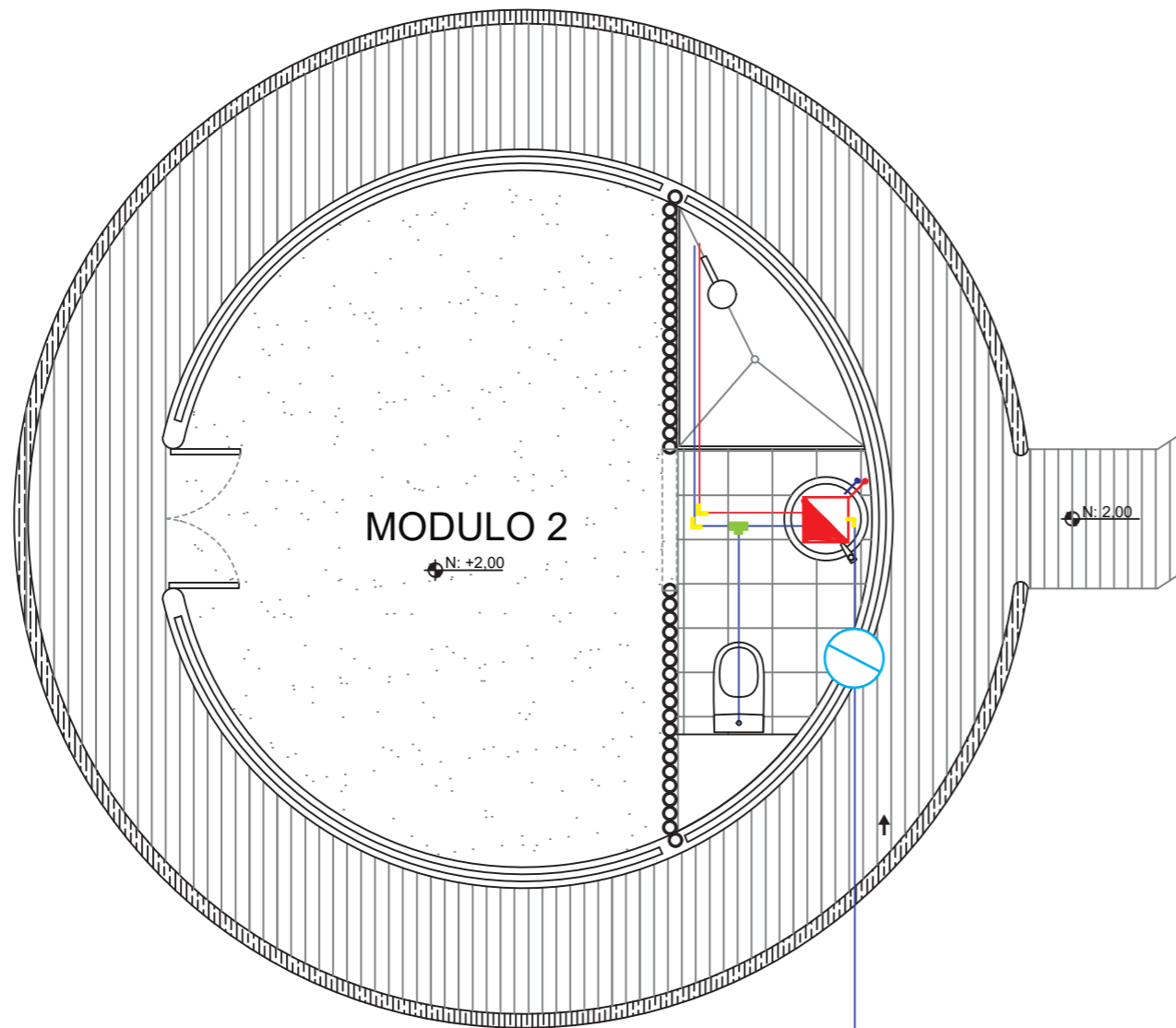
CONTENIDO:

MODULO 2
PLANO DE AGUA POTABLE

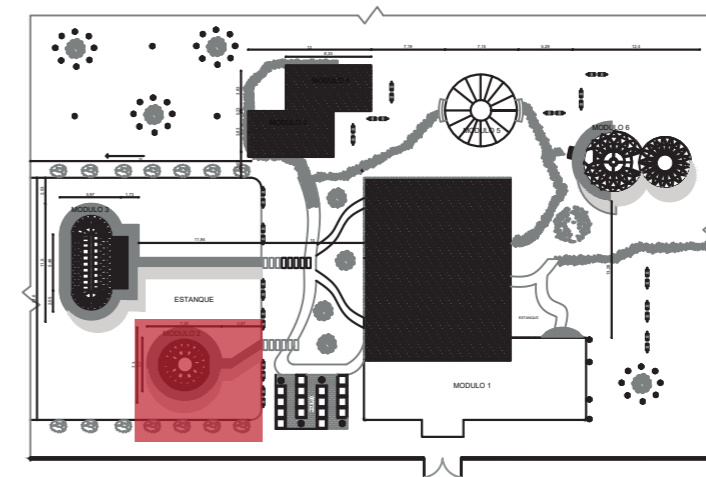
ASESORIA:
ING. MARÍA BELÉN VILLCIS

Escala:	Fecha:
1 : 50	2020

Lámina:
B4

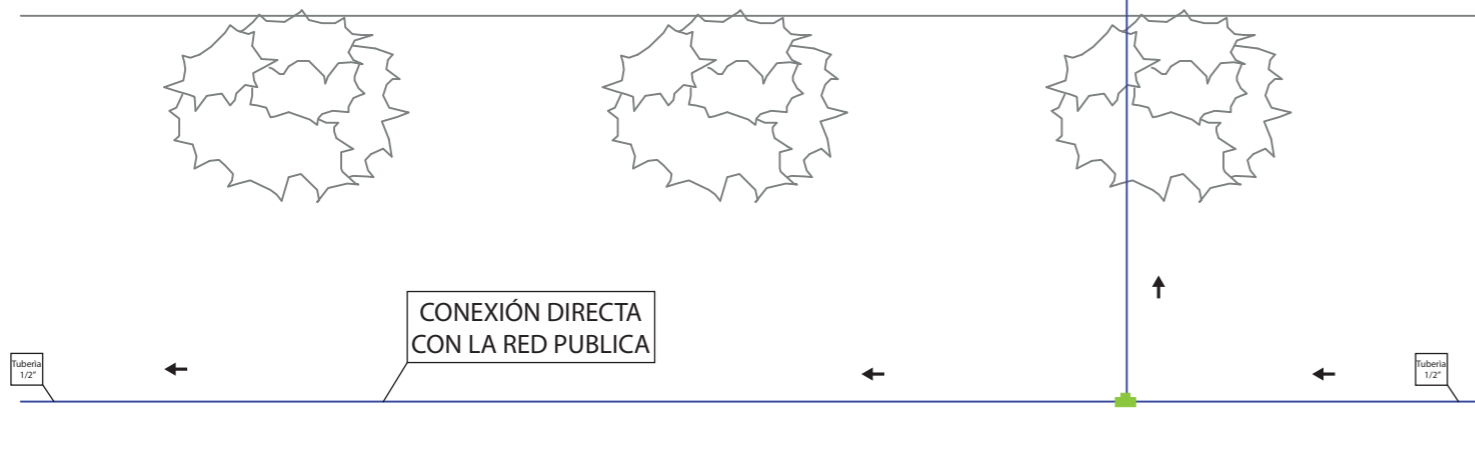


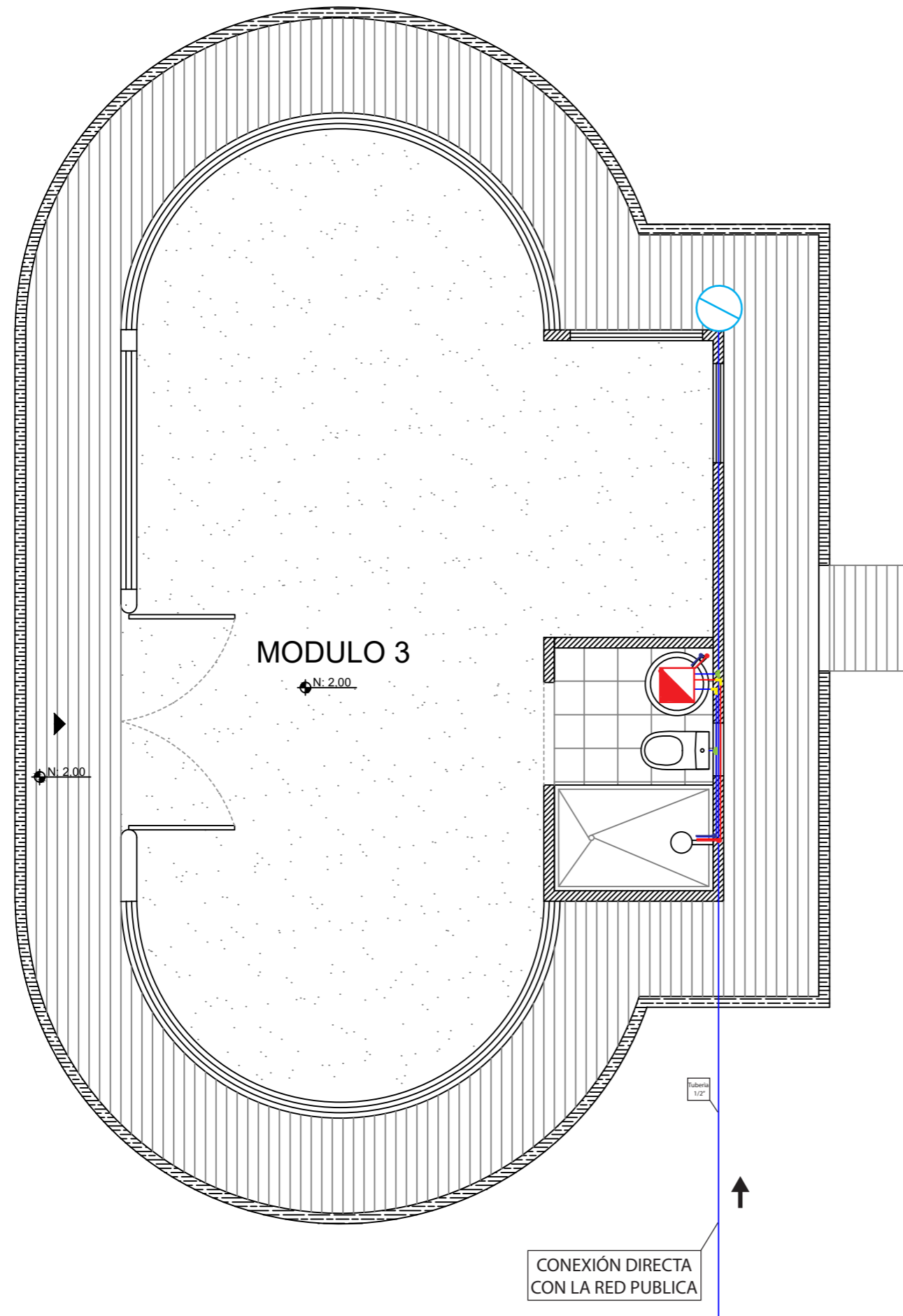
SIMBOLOGIA					
	Cisterna		Tubería Agua Fría		Calefón Eléctrico
	R.P. Red Pública		Tubería Agua Caliente		Columna de Agua
	Medidor		Conexión Agua Fría		Codo 90°
	Válvula Check		Conexión Agua Caliente		Tee Recta
	Agua Potable		Calefón		Dirección de agua



MODULO 2
PLANO AGUA POTABLE

ESC _ 1:50

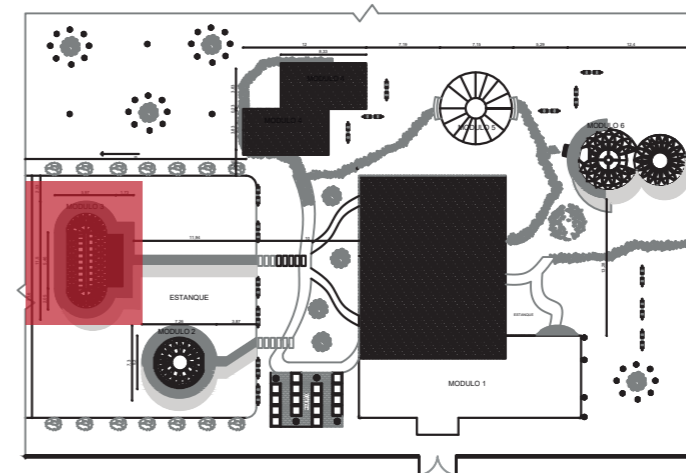




CONEXIÓN DIRECTA
CON LA RED PUBLICA



SIMBOLOGIA					
	Cisterna		Tubería Agua Fría		Calefón Eléctrico
	Red Pública		Tubería Agua Caliente		Columna de Agua
	Medidor		Conexión Agua Fría		Codo 90°
	Válvula Check		Conexión Agua Caliente		Tee Recta
	Agua Potable		Calefón		Dirección de agua



MODULO 3
PLANO AGUA POTABLE

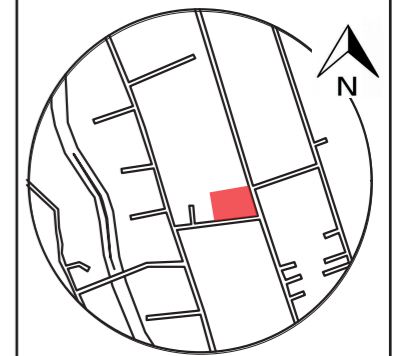
ESC _ 1: 50



FACULTAD DE ARQUITECTURA
Y DISEÑO

ESCUELA DE ARQUITECTURA
INTERIOR

Ubicación del proyecto



TRABAJO FIN DE CARRERA
PROPUESTA DE REDISEÑO Y
CAMBIO DE USO DE GRANJA
EDUCATIVA A HOTEL ALTERNATIVO
AJINA

AUTOR:
RAFAELA PIZARRO CERVETTO

CONTENIDO:

MODULO 3
PLANO DE AGUA POTABLE

ASESORIA:
ING. MARÍA BELÉN VILLCIS

Escala:	Fecha:
1 : 50	2020

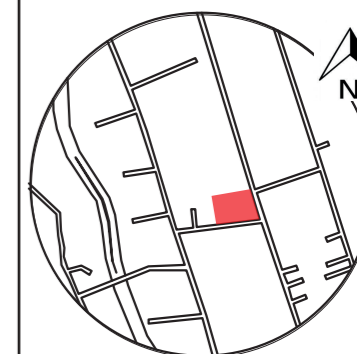
Lámina:
B5



FACULTAD DE ARQUITECTURA Y DISEÑO

ESCUELA DE ARQUITECTURA INTERIOR

Ubicación del proyecto



TRABAJO FIN DE CARRERA
PROPUESTA DE REDISEÑO Y CAMBIO DE USO DE GRANJA EDUCATIVA A HOTEL ALTERNATIVO AJINA

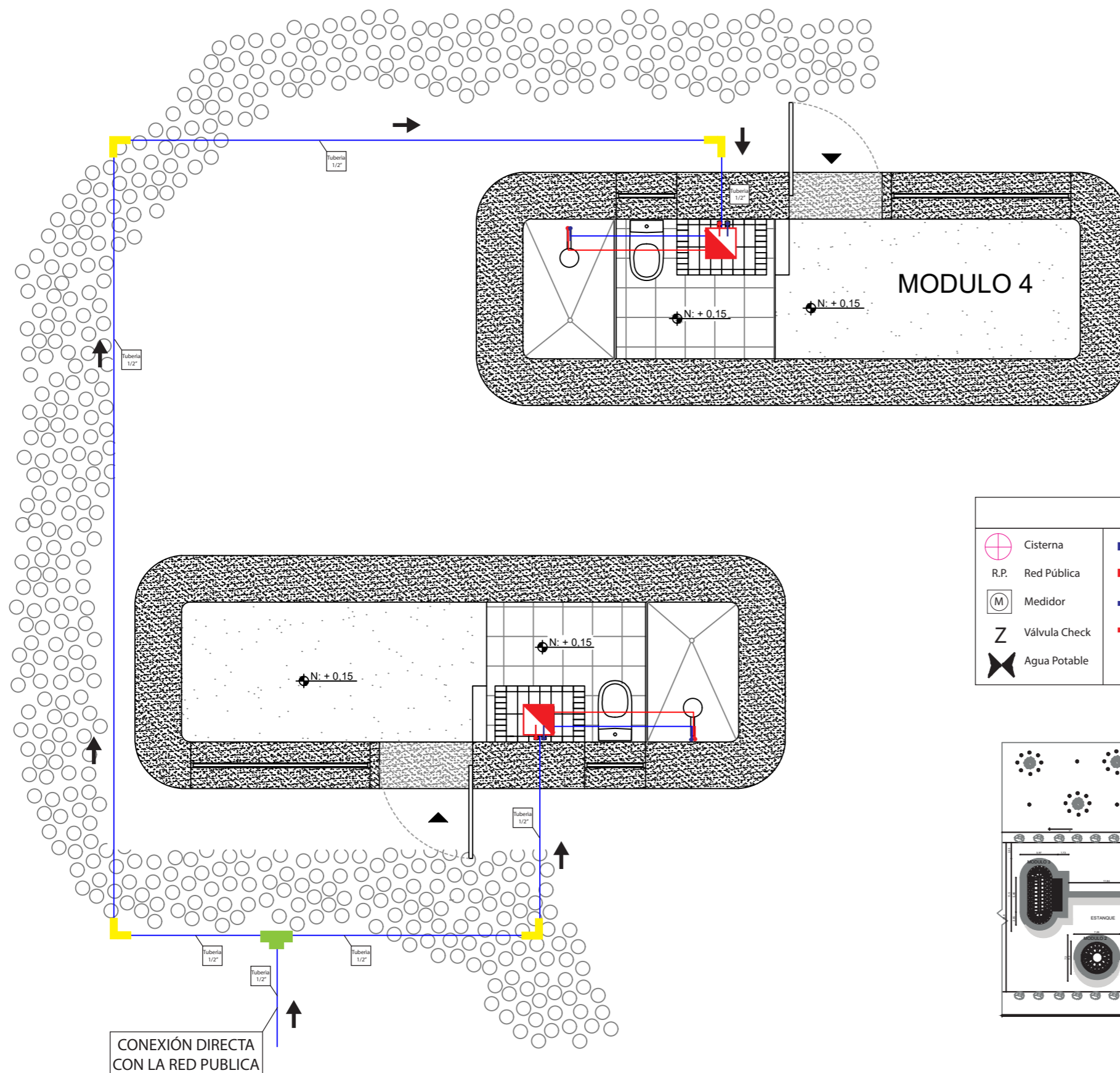
AUTOR:
RAFAELA PIZARRO CERVETTO

CONTENIDO:
MODULO 4
PLANO DE AGUA POTABLE

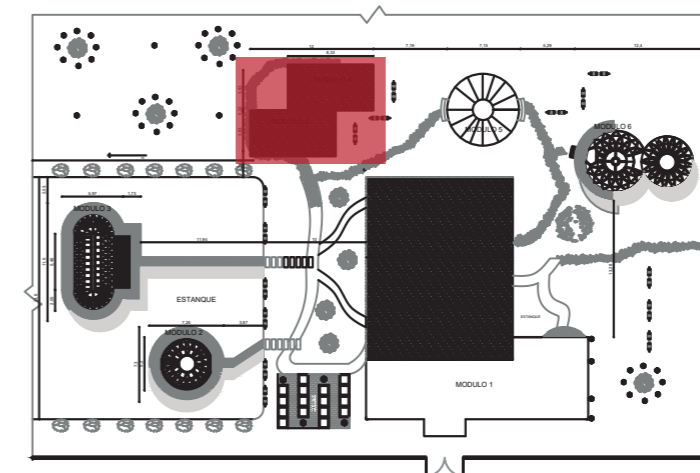
ASESORIA:
ING. MARÍA BELÉN VILLCIS

Escala: 1 : 50
Fecha: 2020

Lámina: B6



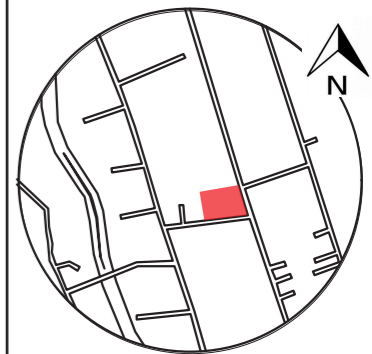
SIMBOLOGIA					
	Cisterna		Tubería Agua Fria		Calefón Eléctrico
	R.P. Red Pública		Tubería Agua Caliente		Columna de Agua
	Medidor		Conexión Agua Fria		Codo 90°
	Válvula Check		Conexión Agua Caliente		Tee Recta
	Agua Potable		Calefón		Dirección de agua



MODULO 4
PLANO AGUA POTABLE

ESC_ 1:50

Ubicación del proyecto



TRABAJO FIN DE CARRERA
PROPUESTA DE REDISEÑO Y
CAMBIO DE USO DE GRANJA
EDUCATIVA A HOTEL ALTERNATIVO
AJINA

AUTOR:
RAFAELA PIZARRO CERVETTO

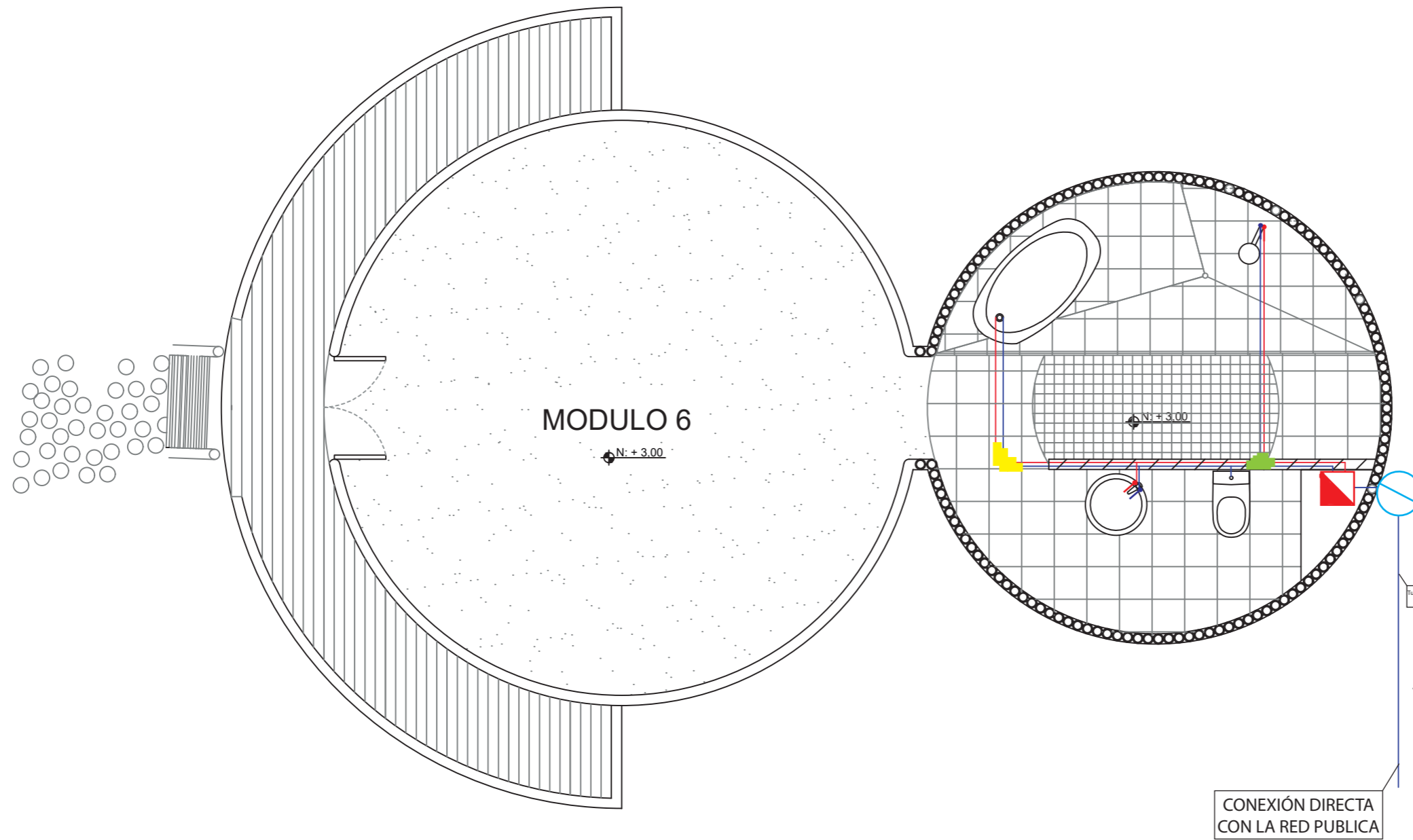
CONTENIDO:

MODULO 6
PLANO DE AGUA POTABLE

ASESORIA:
ING. MARÍA BELÉN VILLCIS

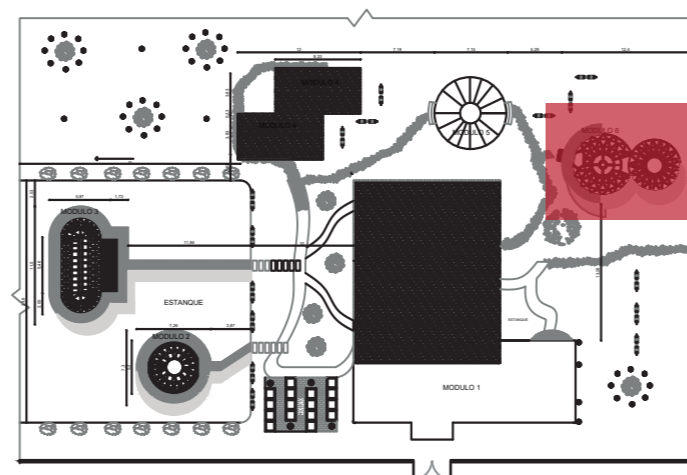
Escala:	Fecha:
1 : 50	2020

Lámina:
B7



MODULO 6
PLANO AGUA POTABLE

ESC _ 1: 50



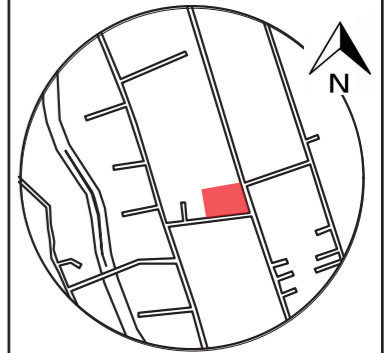
SIMBOLOGIA		
	Cisterna	
	R.P. Red Pública	
	Medidor	
	Válvula Check	
	Agua Potable	
	Tubería Agua Fría	
	Tubería Agua Caliente	
	Conexión Agua Fría	
	Conexión Agua Caliente	
	Calefón	



FACULTAD DE ARQUITECTURA Y DISEÑO

ESCUELA DE ARQUITECTURA INTERIOR

Ubicación del proyecto



TRABAJO FIN DE CARRERA
PROPUESTA DE REDISEÑO Y CAMBIO DE USO DE GRANJA EDUCATIVA A HOTEL ALTERNATIVO AJINA

AUTOR:
RAFAELA PIZARRO CERVETTO

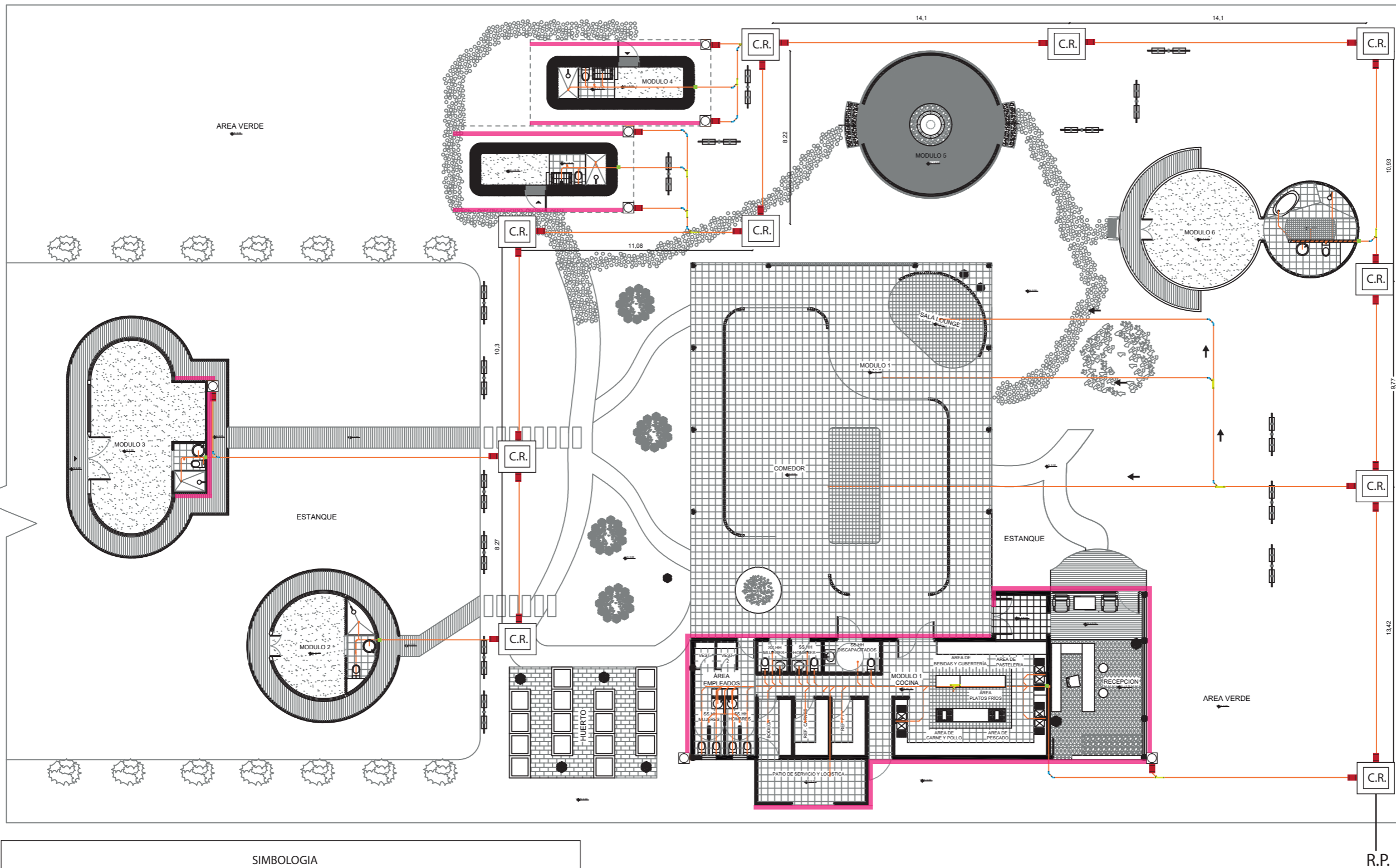
CONTENIDO:
PLANTA DE INSTALACIONES SANITARIAS GENERAL

ASESORIA:
ING. MARIA BELEN VILLACIS

Escala:
1 : 200

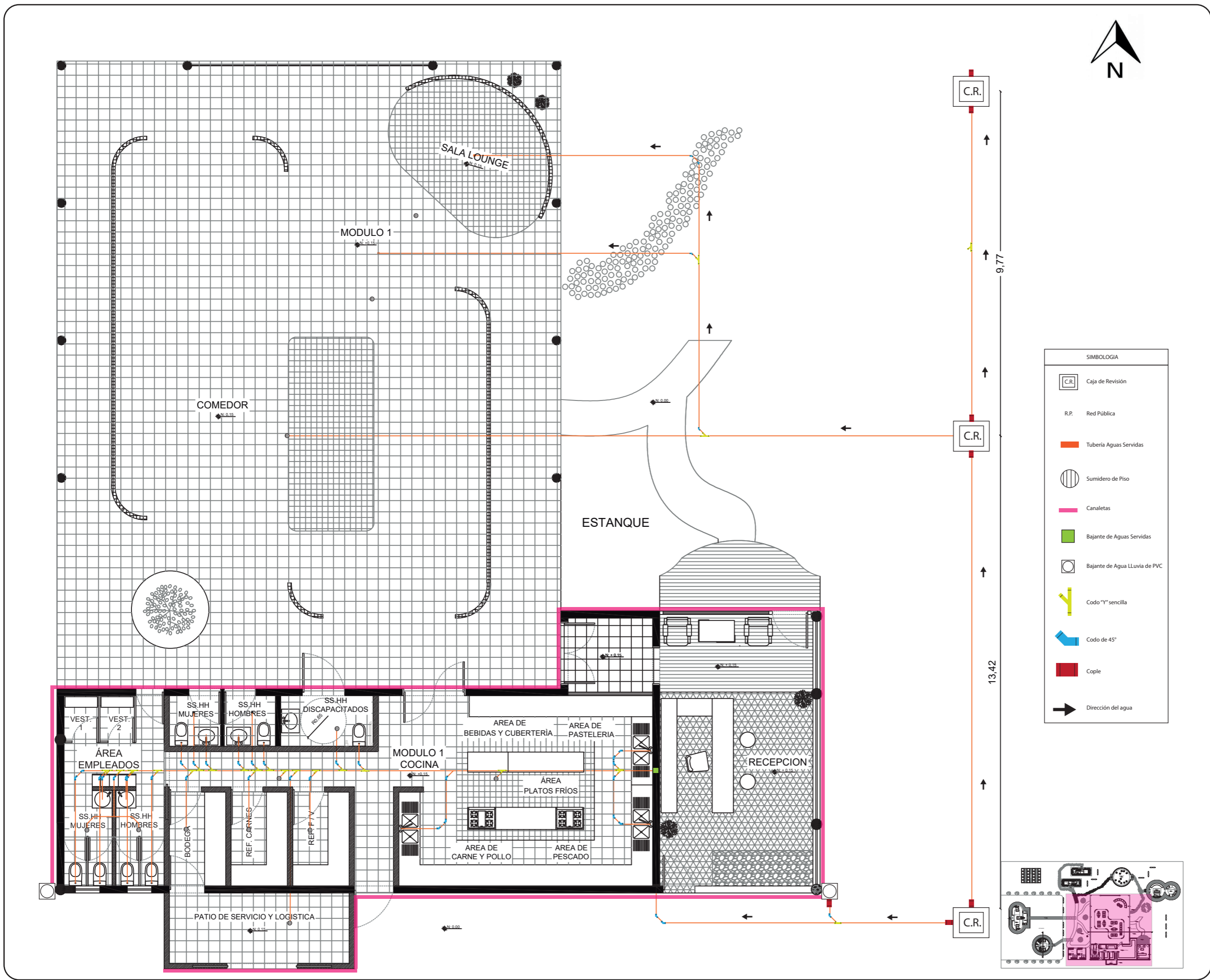
Fecha:
2020

Lámina:
B8



SIMBOLOGIA

	Caja de Revisión		Canaletas		Codo "Y" sencilla
	Red Pública		Bajante de Aguas Servidas		Codo de 45°
	Tubería Aguas Servidas		Bajante de Agua LLuvia de PVC		Cople
	Sumidero de Piso				



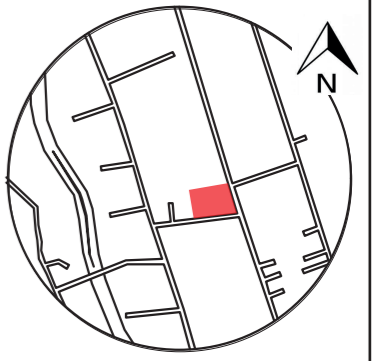
SIMBOLOGIA

	Caja de Revisión
R.P.	Red Pública
	Tubería Aguas Servidas
	Sumidero de Piso
	Canaletas
	Bajante de Aguas Servidas
	Bajante de Agua Lluvia de PVC
	Codo *Y* sencilla
	Codo de 45°
	Cople
	Dirección del agua



FACULTAD DE ARQUITECTURA Y DISEÑO
 ESCUELA DE ARQUITECTURA INTERIOR

Ubicación del proyecto



TRABAJO FIN DE CARRERA
 PROPUESTA DE REDISEÑO Y CAMBIO DE USO DE GRANJA EDUCATIVA A HOTEL ALTERNATIVO AJINA

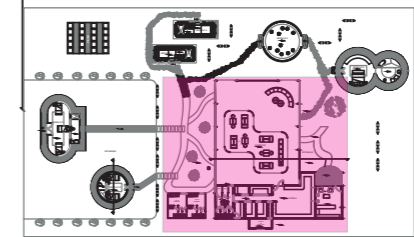
AUTOR:
 RAFAELA PIZARRO CERVETTO

CONTENIDO:
 PLANTA DE INSTALACIONES SANITARIAS MODULO 1

ASESORIA:
 ING. MARIA BELEN VILLACIS

Escala: 1 : 100	Fecha: 2020
--------------------	----------------

Lámina:
 B9

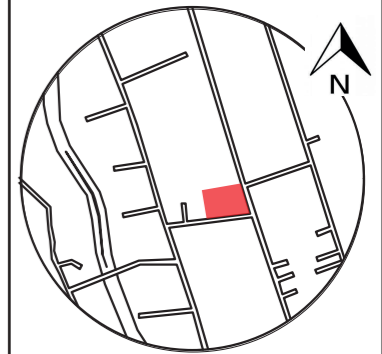




FACULTAD DE ARQUITECTURA
Y DISEÑO

ESCUELA DE ARQUITECTURA
INTERIOR

Ubicación del proyecto



TRABAJO FIN DE CARRERA
PROPUESTA DE REDISEÑO Y
CAMBIO DE USO DE GRANJA
EDUCATIVA A HOTEL ALTERNATIVO
AJINA

AUTOR:
RAFAELA PIZARRO CERVETTO

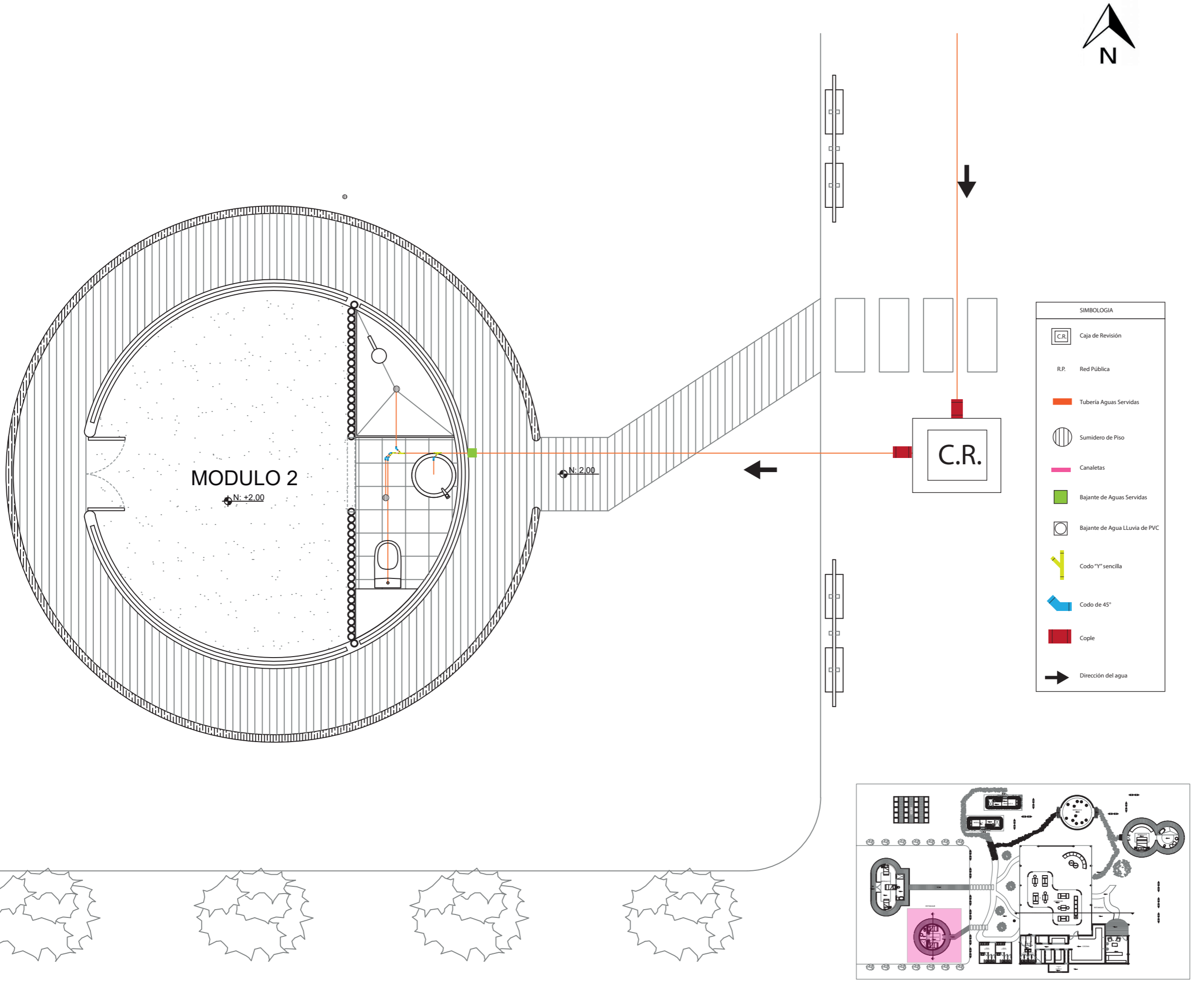
CONTENIDO:
PLANTA DE INSTALACIONES
SANITARIAS MODULO 1

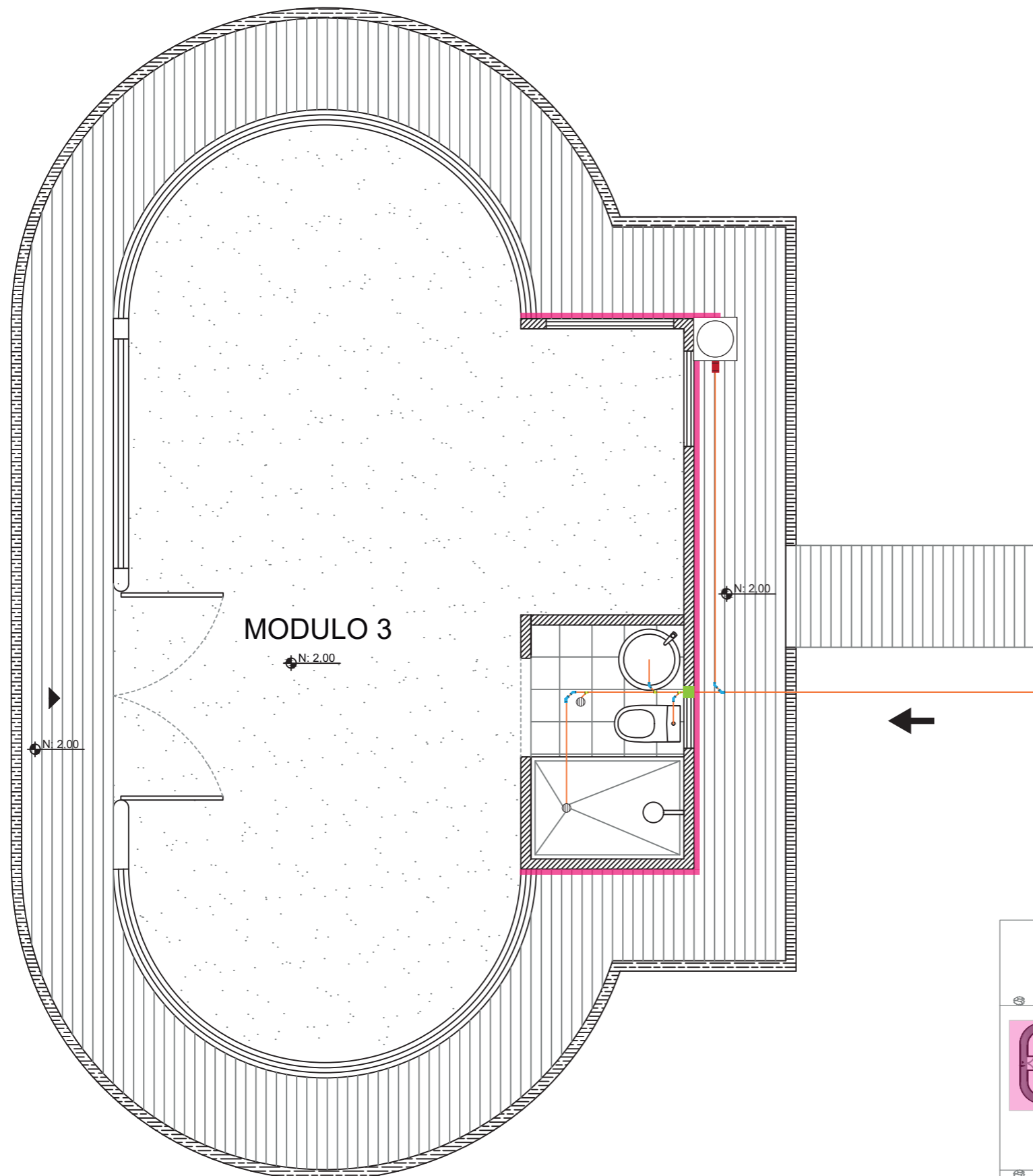
ASESORIA:
ING. MARIA BELEN VILLACIS

Escala:
1 : 50

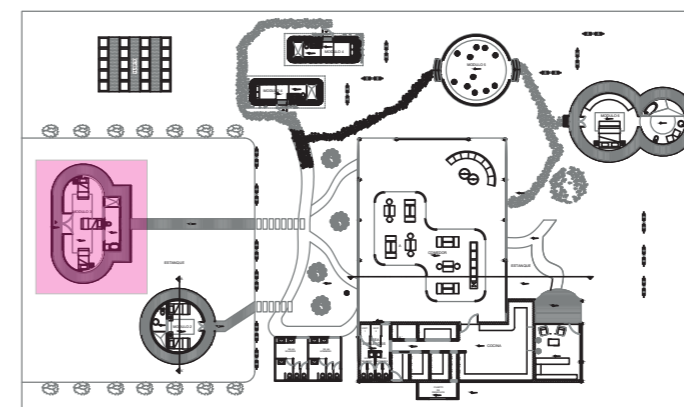
Fecha:
2020

Lámina:
B10





SIMBOLOGIA	
	Caja de Revisión
	Red Pública
	Tubería Aguas Servidas
	Sumidero de Piso
	Canaletas
	Bajante de Aguas Servidas
	Bajante de Agua Lluvia de PVC
	Codo "Y" sencilla
	Codo de 45°
	Copie
	Dirección del agua

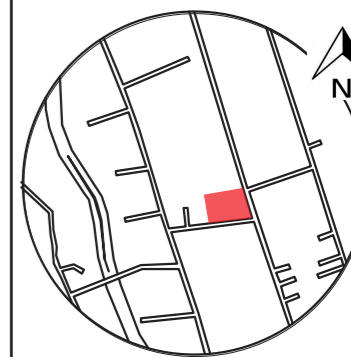


uola

FACULTAD DE ARQUITECTURA
Y DISEÑO

ESCUELA DE ARQUITECTURA
INTERIOR

Ubicación del proyecto



TRABAJO FIN DE CARRERA
PROPUESTA DE REDISEÑO Y
CAMBIO DE USO DE GRANJA
EDUCATIVA A HOTEL ALTERNATIVO
AJINA

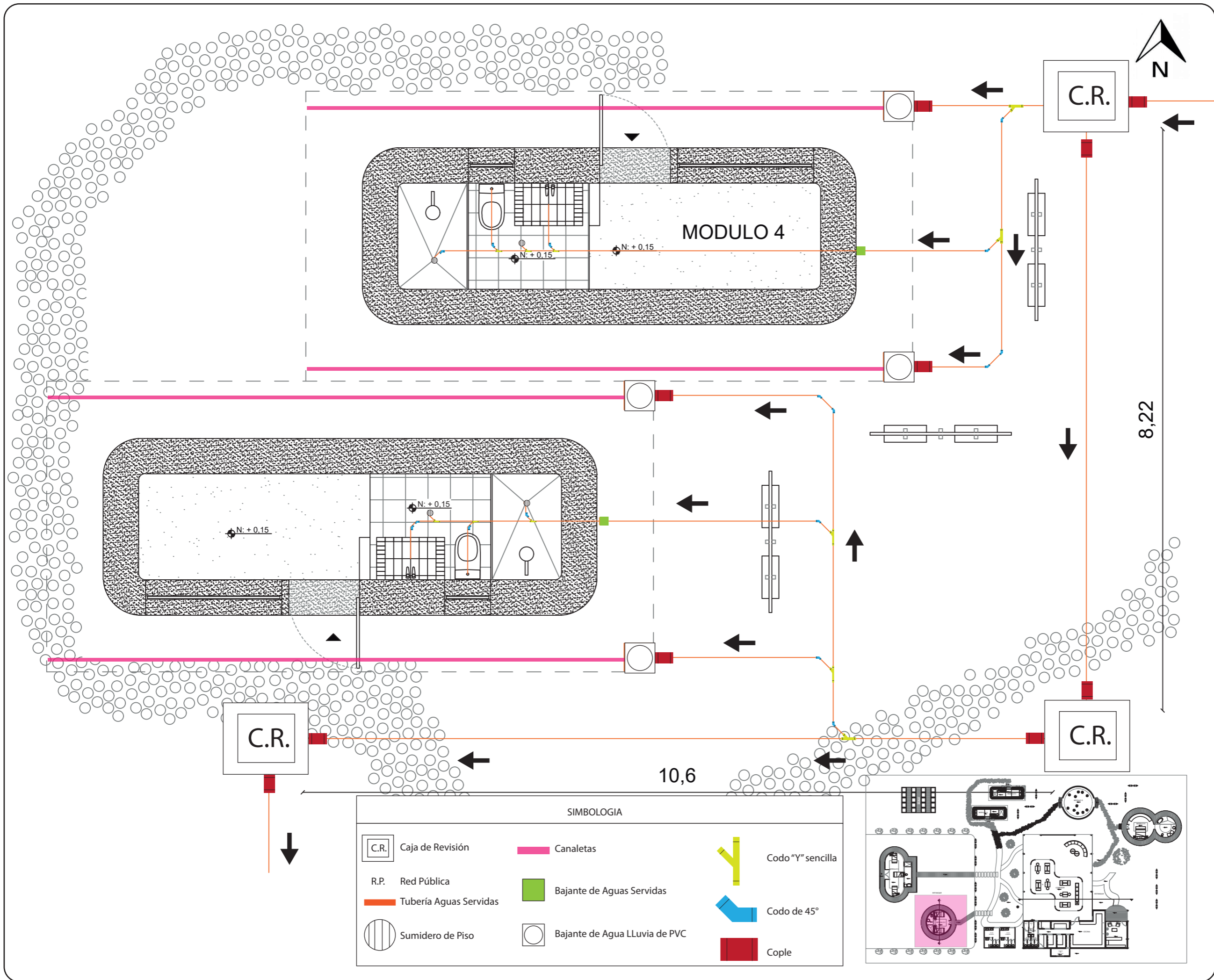
AUTOR:
RAFAELA PIZARRO CERVETTO

CONTENIDO:
PLANTA DE INSTALACIONES
SANITARIAS MODULO 2

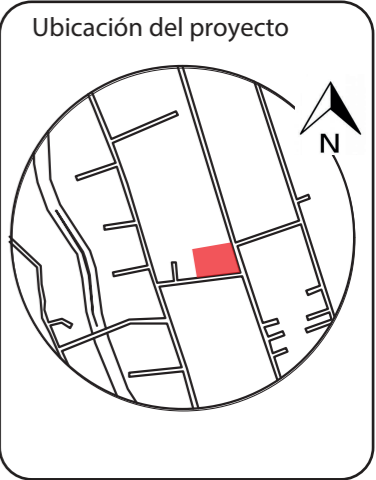
ASESORIA:
ING. MARIA BELEN VILLACIS

Escala:	Fecha:
1 : 50	2020

Lámina:
B11



uda
 FACULTAD DE ARQUITECTURA
 Y DISEÑO
 ESCUELA DE ARQUITECTURA
 INTERIOR



TRABAJO FIN DE CARRERA
 PROPUESTA DE REDISEÑO Y
 CAMBIO DE USO DE GRANJA
 EDUCATIVA A HOTEL ALTERNATIVO
 AJINA

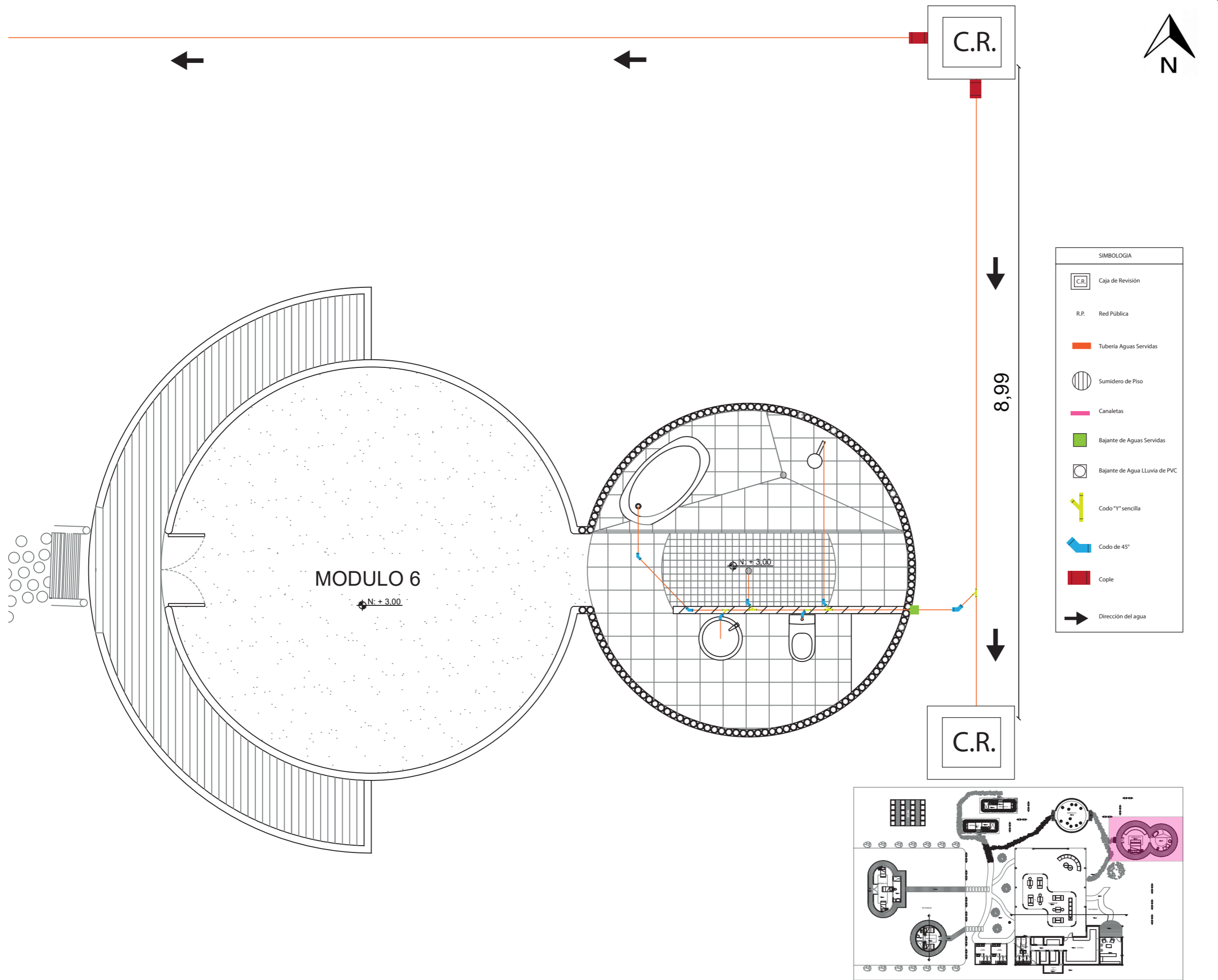
AUTOR:
 RAFAELA PIZARRO CERVETTO

CONTENIDO:
 PLANTA DE INSTALACIONES
 SANITARIAS MODULO 4

ASESORIA:
 ING. MARIA BELEN VILLACIS

Escala: 1 : 50	Fecha: 2020
-------------------	----------------

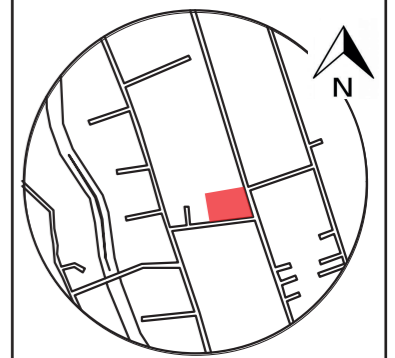
Lámina:
 B12



FACULTAD DE ARQUITECTURA
Y DISEÑO

ESCUELA DE ARQUITECTURA
INTERIOR

Ubicación del proyecto



TRABAJO FIN DE CARRERA
PROPUESTA DE REDISEÑO Y
CAMBIO DE USO DE GRANJA
EDUCATIVA A HOTEL ALTERNATIVO
AJINA

AUTOR:
RAFAELA PIZARRO CERVETTO

CONTENIDO:
PLANTA DE INSTALACIONES
SANITARIAS MODULO 6

ASESORIA:
ING. MARIA BELEN VILLACIS

Escala:	Fecha:
1 : 50	2020

Lámina:
B13

SIMBOLOGÍA

-  ENTRADA DE AIRE FRÍO
-  SALIDA DE AIRE CALIENTE
-  CAMPANA EXTRACTORA ACERO INOX. POR LOSA
-  REJILLA DE INYECCIÓN DE AIRE
-  REJILLA DE EXTRACCIÓN DE AIRE
-  DUCTO TOL GALVANIZADO DE INYECCIÓN DE AIRE
-  DUCTO TOL GALVANIZADO DE EXTRACCIÓN DE AIRE
-  REJILLA DE INYECCIÓN DE AIRE EN FACHADA
-  REJILLA DE EXTRACCIÓN DE AIRE EN FACHADA
-  CAMPANA FOGATA PIT
-  CAMPANA CHIMENEA
-  VENTILADOR ARTIFICIAL 20" OSCILIATORIO.
-  RADIADOR ELÉCTRICO.

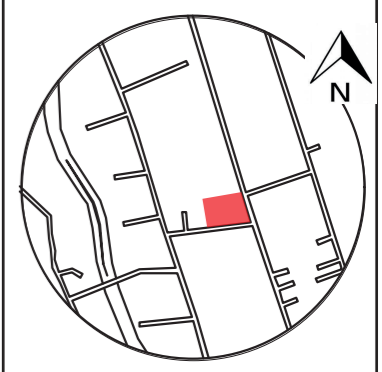


uola

FACULTAD DE ARQUITECTURA Y DISEÑO

ESCUELA DE ARQUITECTURA INTERIOR

Ubicación del proyecto



TRABAJO FIN DE CARRERA
PROPUESTA DE REDISEÑO Y CAMBIO DE USO DE GRANJA EDUCATIVA A HOTEL ALTERNATIVO AJINA

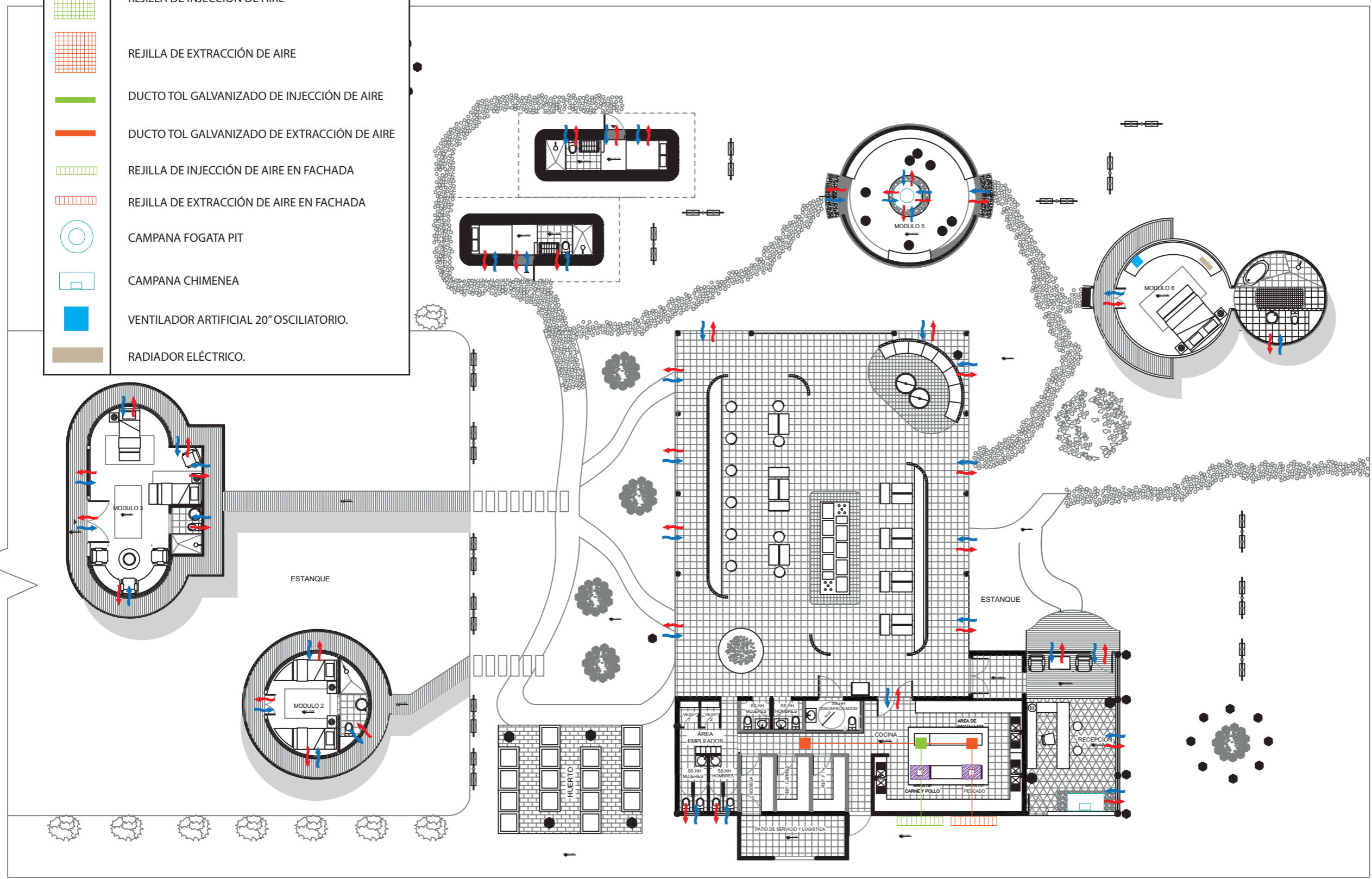
AUTOR:
RAFAELA PIZARRO CERVETTO

CONTENIDO:
PLANO GENERAL VENTILACIÓN Y CLIMATIZACIÓN

ASESORIA:
ING. MARÍA BELÉN VILLCIS

Escala: 1 : 200
Fecha: 2020

Lámina:
B17



PLANO GENERAL DE VENTILACIÓN Y CLIMATIZACIÓN

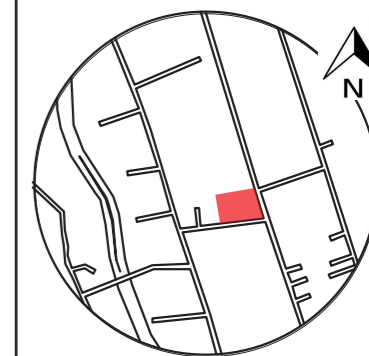
ESC_ 1:200



FACULTAD DE ARQUITECTURA Y DISEÑO

ESCUELA DE ARQUITECTURA INTERIOR

Ubicación del proyecto



TRABAJO FIN DE CARRERA
PROPUESTA DE REDISEÑO Y CAMBIO DE USO DE GRANJA EDUCATIVA A HOTEL ALTERNATIVO AJINA

AUTOR:
RAFAELA PIZARRO CERVETTO

CONTENIDO:
PLANO MODULO 1
VENTILACIÓN Y CLIMATIZACIÓN

ASESORIA:
ING. MARÍA BELÉN VILLCIS

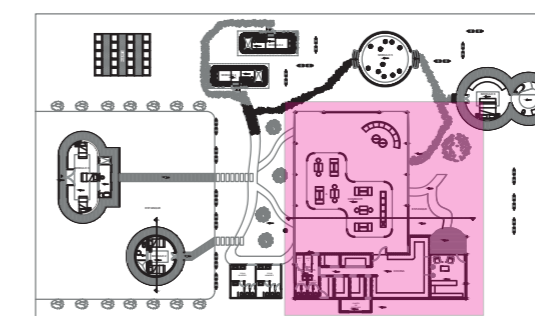
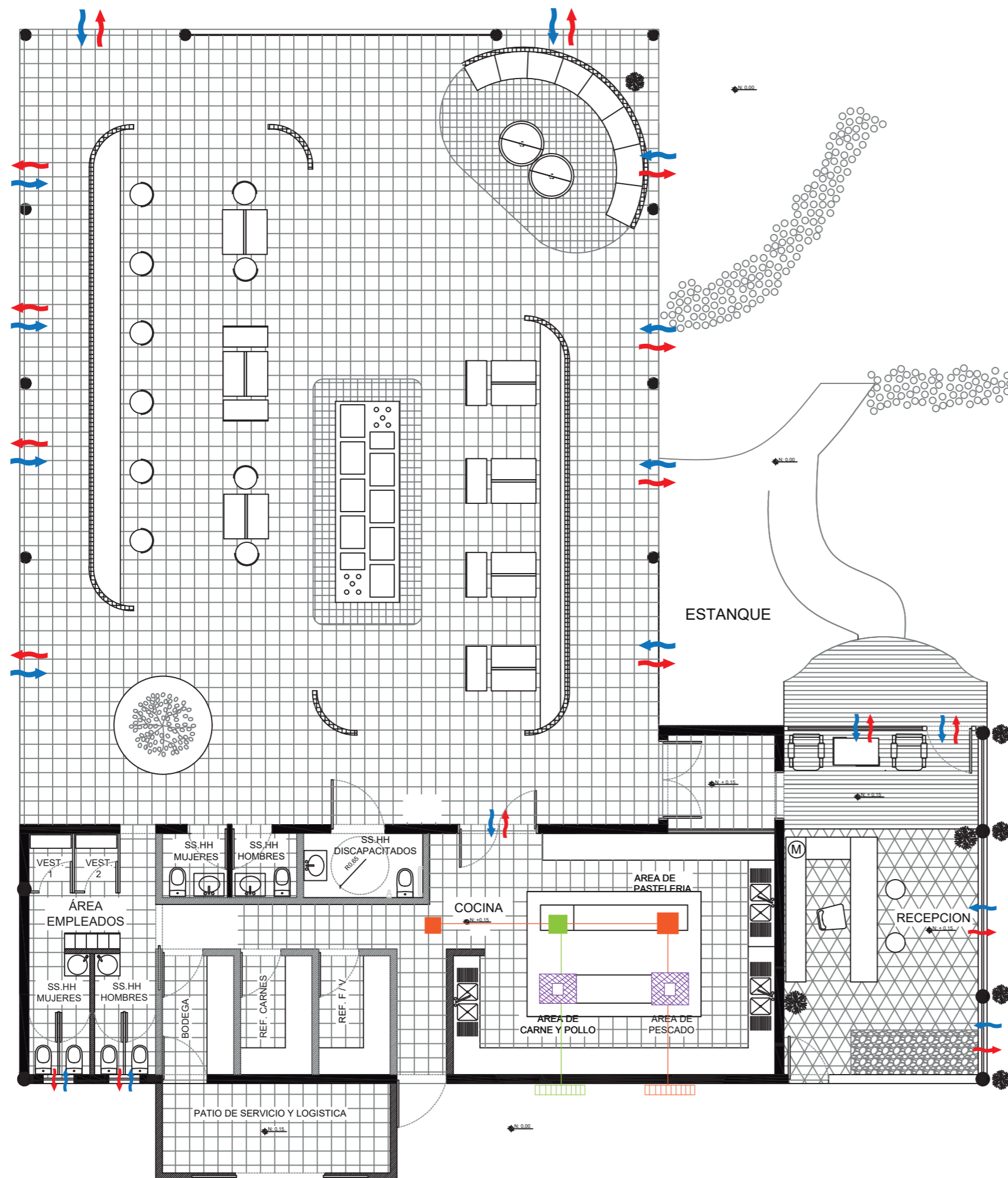
Escala:
1 : 100

Fecha:
2020

Lámina:
B18

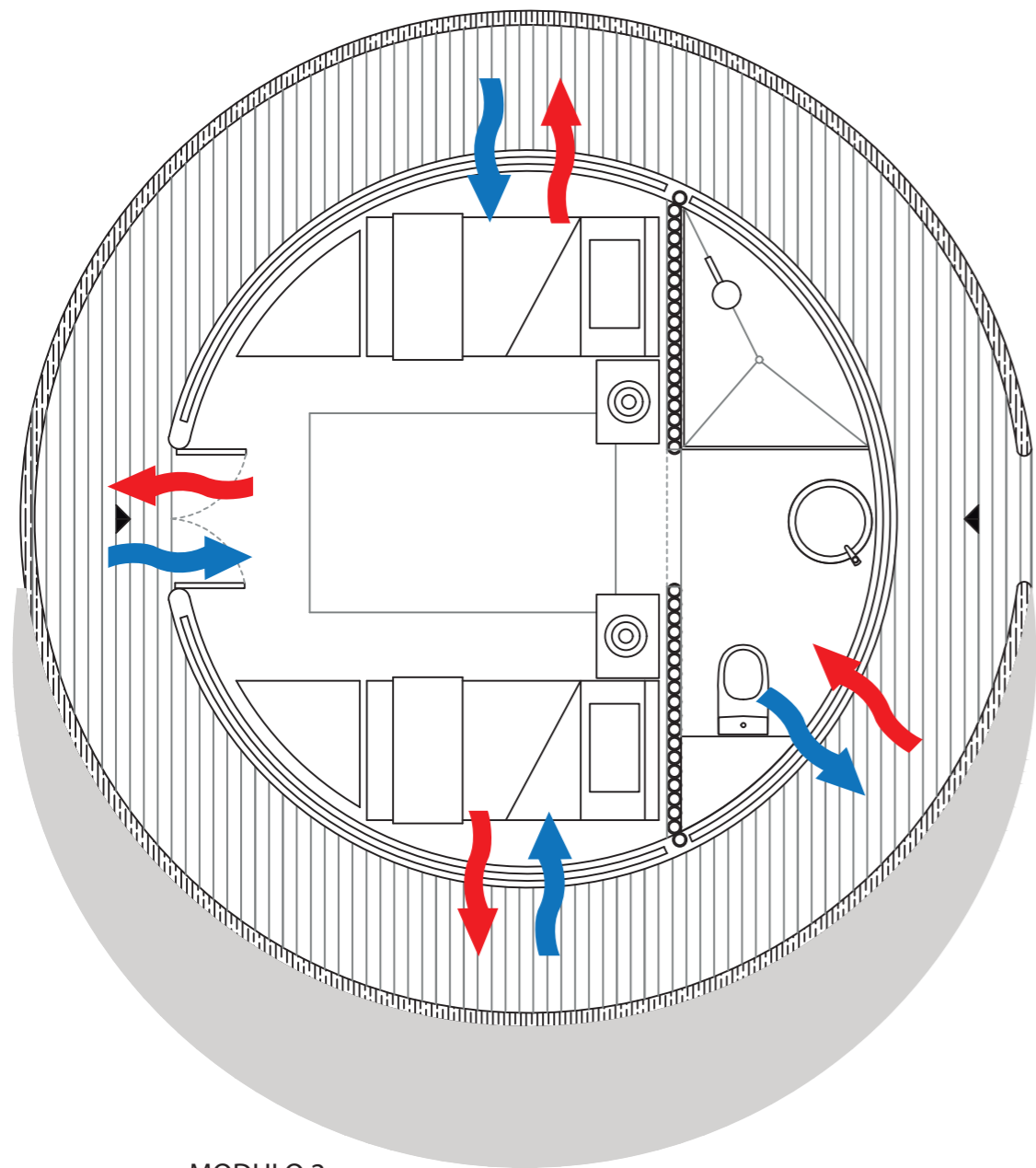


SIMBOLOGÍA	
	ENTRADA DE AIRE FRÍO
	SALIDA DE AIRE CALIENTE
	CAMPANA EXTRACTORA ACERO INOX. POR LOSA
	REJILLA DE INYECCIÓN DE AIRE
	REJILLA DE EXTRACCIÓN DE AIRE
	DUCTO TOL GALVANIZADO DE INYECCIÓN DE AIRE
	DUCTO TOL GALVANIZADO DE EXTRACCIÓN DE AIRE
	REJILLA DE INYECCIÓN DE AIRE EN FACHADA
	REJILLA DE EXTRACCIÓN DE AIRE EN FACHADA
	CAMPANA FOGATA PIT
	CAMPANA CHIMENEA
	VENTILADOR ARTIFICIAL 20" OSCILATORIO.
	RADIADOR ELÉCTRICO.



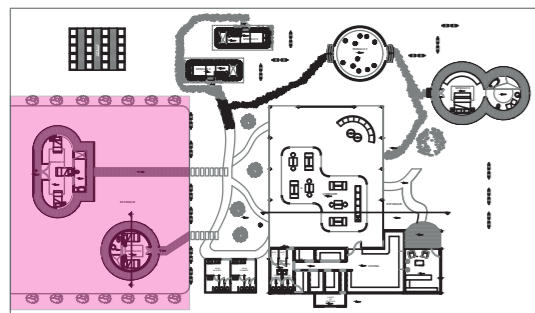
MODULO 1
PLANTA DE VENTILACIÓN Y CLIMATIZACIÓN

ESC _ 1: 100

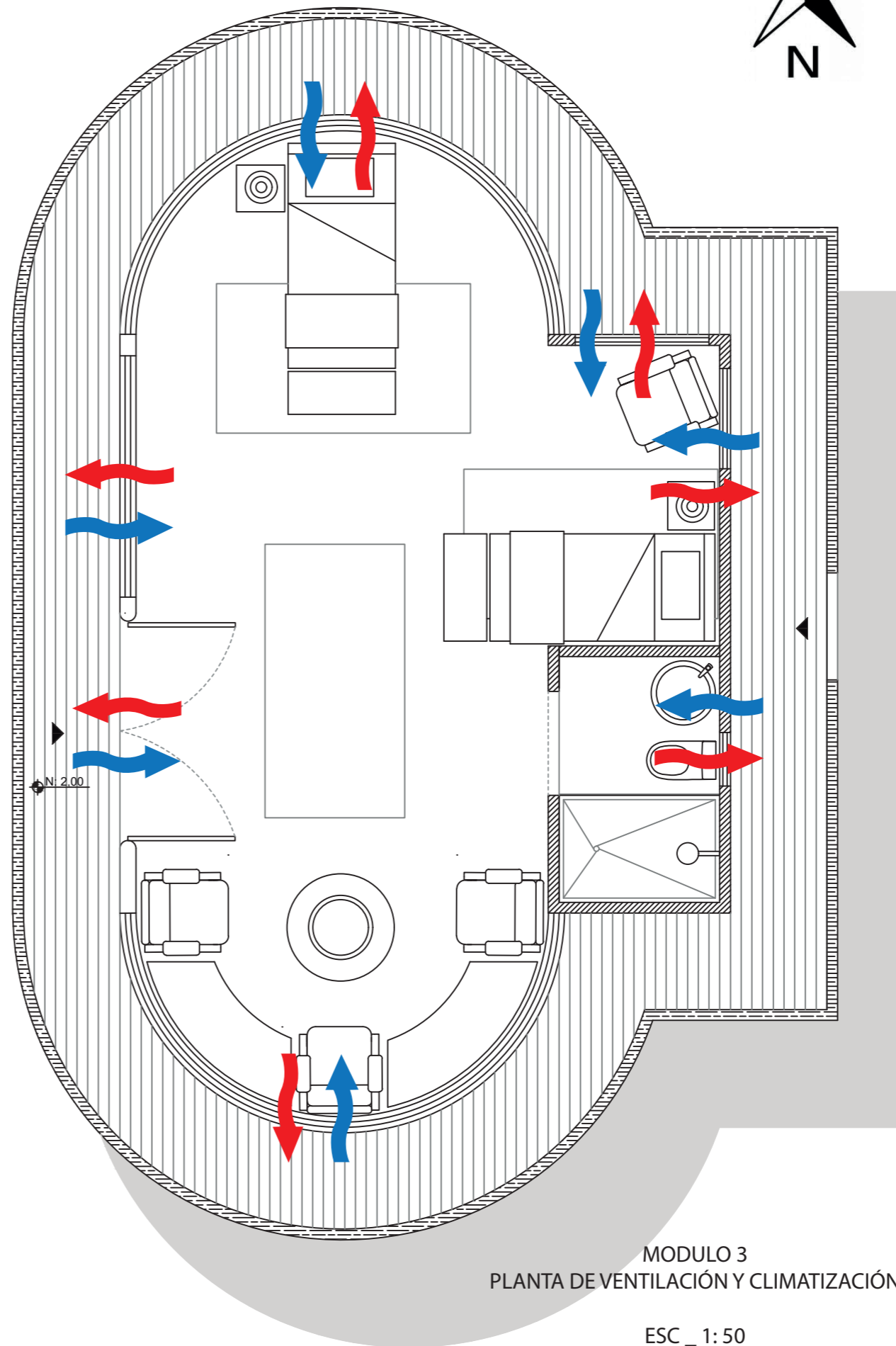


MODULO 2
PLANTA DE VENTILACIÓN Y CLIMATIZACIÓN

ESC _ 1: 50



SIMBOLOGÍA	
	ENTRADA DE AIRE FRÍO
	SALIDA DE AIRE CALIENTE
	CAMPANA EXTRACTORA ACERO INOX. POR LOSA
	REJILLA DE INYECCIÓN DE AIRE
	REJILLA DE EXTRACCIÓN DE AIRE
	DUCTO TOL GALVANIZADO DE INYECCIÓN DE AIRE
	DUCTO TOL GALVANIZADO DE EXTRACCIÓN DE AIRE
	REJILLA DE INYECCIÓN DE AIRE EN FACHADA
	REJILLA DE EXTRACCIÓN DE AIRE EN FACHADA
	CAMPANA FOGATA PIT
	CAMPANA CHIMENEA
	VENTILADOR ARTIFICIAL 20° OSCILATORIO.
	RADIADOR ELÉCTRICO.



MODULO 3
PLANTA DE VENTILACIÓN Y CLIMATIZACIÓN

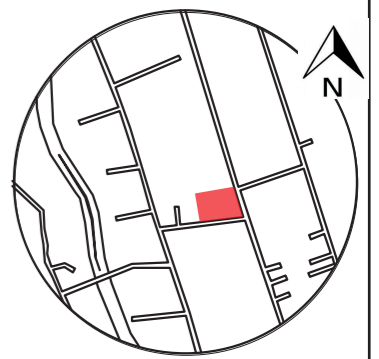
ESC _ 1: 50

uolva

FACULTAD DE ARQUITECTURA
Y DISEÑO

ESCUELA DE ARQUITECTURA
INTERIOR

Ubicación del proyecto



TRABAJO FIN DE CARRERA
PROPUESTA DE REDISEÑO Y
CAMBIO DE USO DE GRANJA
EDUCATIVA A HOTEL ALTERNATIVO
AJINA

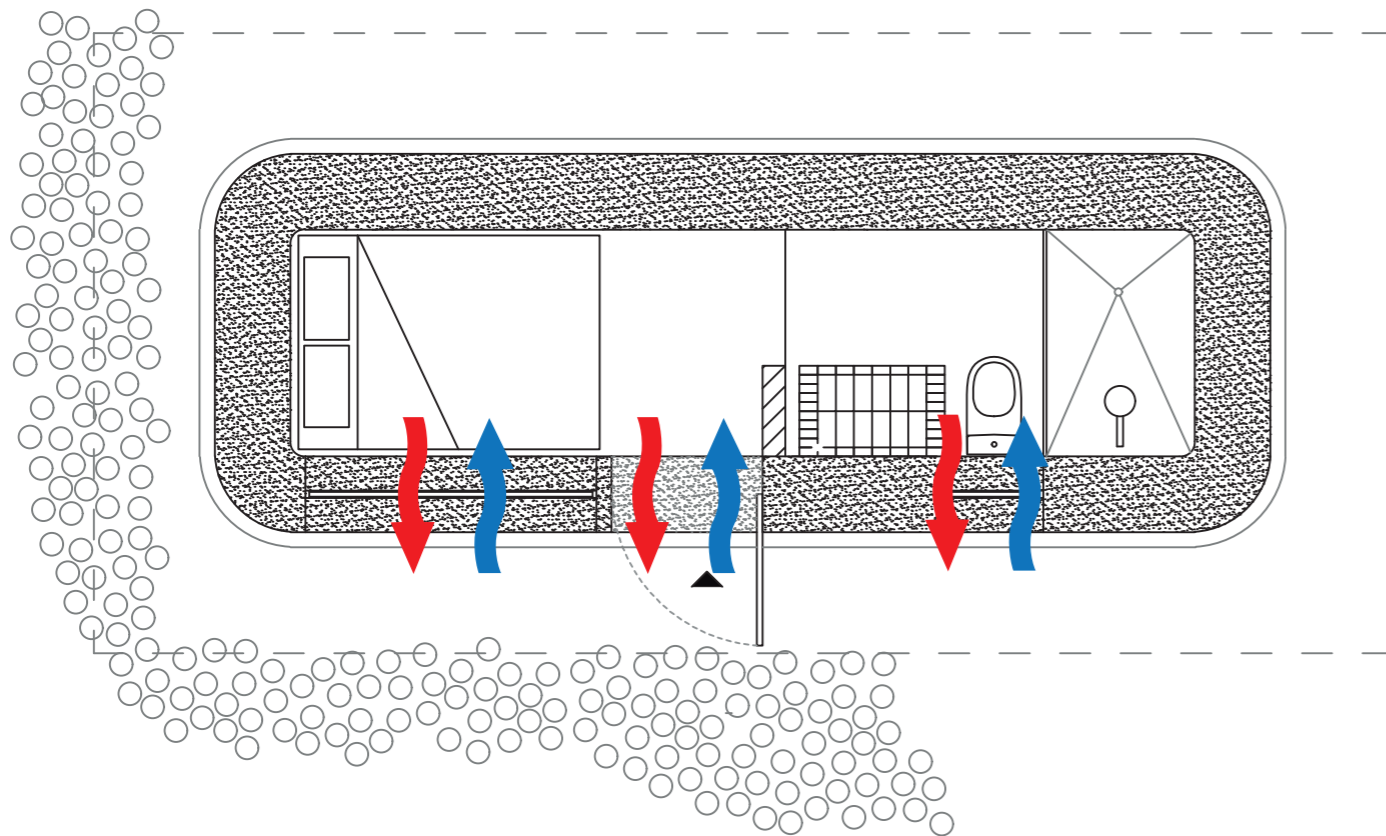
AUTOR:
RAFAELA PIZARRO CERVETTO

CONTENIDO:
MODULO 2 & 3
PLANO DE VENTILACIÓN Y
CLIMATIZACIÓN

ASESORIA:
ING. MARÍA BELÉN VILLCIS

Escala:	Fecha:
1 : 50	2020

Lámina:
B19



SIMBOLOGÍA	
	ENTRADA DE AIRE FRÍO
	SALIDA DE AIRE CALIENTE
	CAMPANA EXTRACTORA ACERO INOX. POR LOSA
	REJILLA DE INYECCIÓN DE AIRE
	REJILLA DE EXTRACCIÓN DE AIRE
	DUCTO TOL GALVANIZADO DE INYECCIÓN DE AIRE
	DUCTO TOL GALVANIZADO DE EXTRACCIÓN DE AIRE
	REJILLA DE INYECCIÓN DE AIRE EN FACHADA
	REJILLA DE EXTRACCIÓN DE AIRE EN FACHADA
	CAMPANA FOGATA PIT
	CAMPANA CHIMENEA
	VENTILADOR ARTIFICIAL 20" OSCILATORIO.
	RADIADOR ELÉCTRICO.

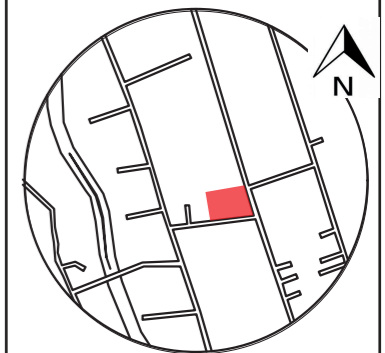


uola

FACULTAD DE ARQUITECTURA Y DISEÑO

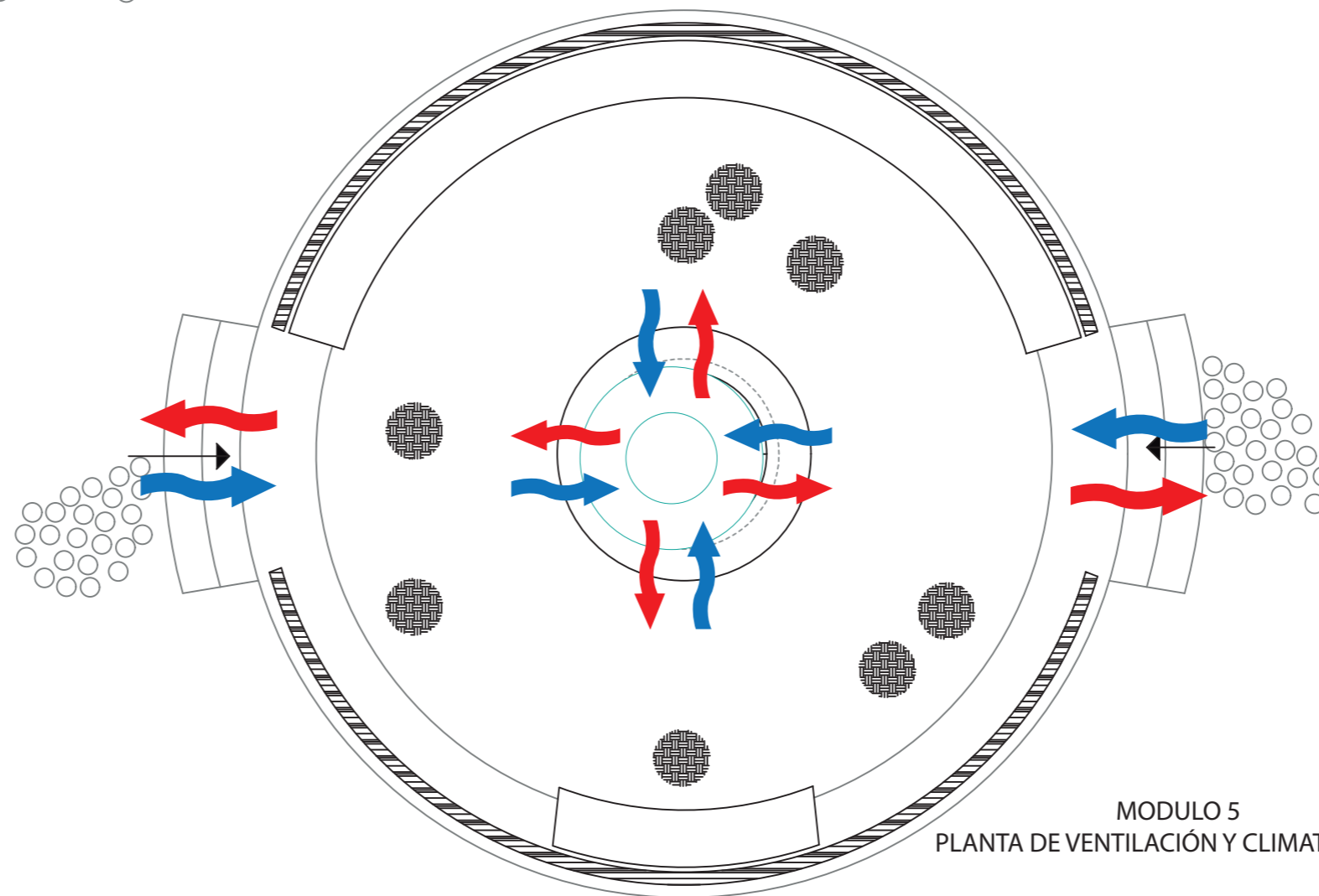
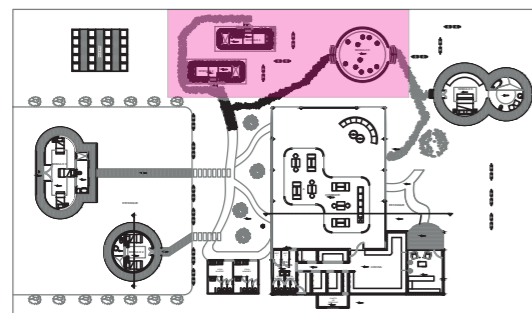
ESCUELA DE ARQUITECTURA INTERIOR

Ubicación del proyecto



MODULO 4
PLANTA DE VENTILACIÓN Y CLIMATIZACIÓN

ESC_ 1: 50



MODULO 5
PLANTA DE VENTILACIÓN Y CLIMATIZACIÓN

ESC_ 1: 50

TRABAJO FIN DE CARRERA
PROPUESTA DE REDISEÑO Y CAMBIO DE USO DE GRANJA EDUCATIVA A HOTEL ALTERNATIVO AJINA

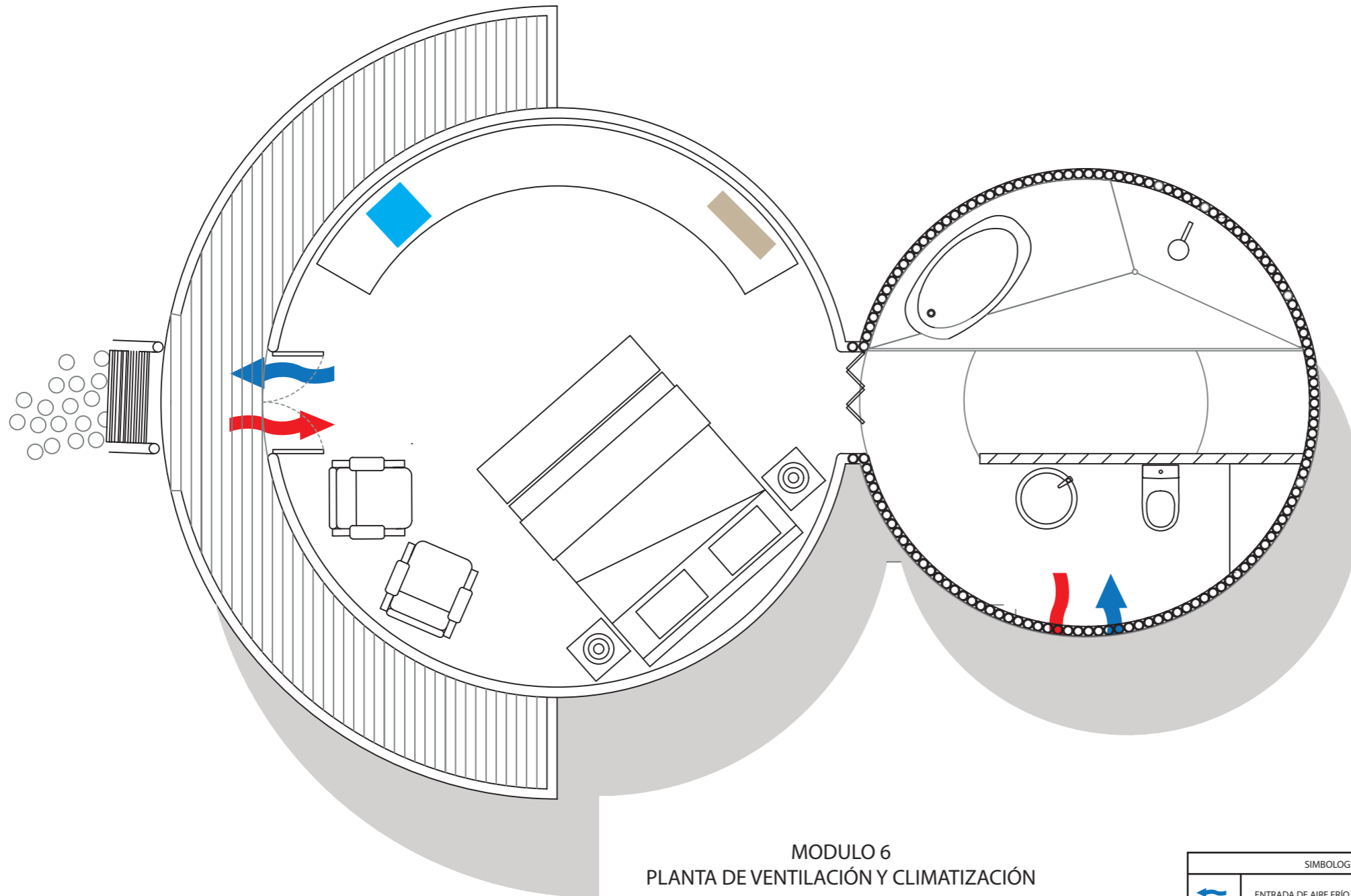
AUTOR:
RAFAELA PIZARRO CERVETTO

CONTENIDO:
MODULO 4 & 5
PLANO DE VENTILACIÓN Y CLIMATIZACIÓN

ASESORIA:
ING. MARÍA BELÉN VILLCIS

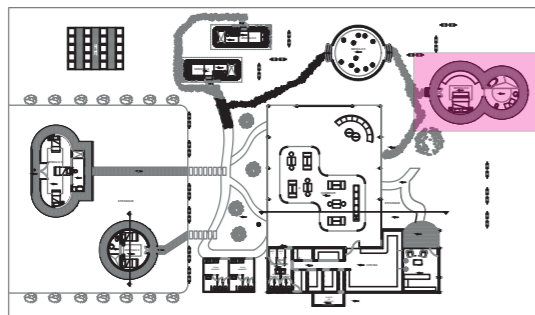
Escala: 1 : 50	Fecha: 2020
-------------------	----------------

Lámina:
B20



MODULO 6
PLANTA DE VENTILACIÓN Y CLIMATIZACIÓN

ESC _ 1:50



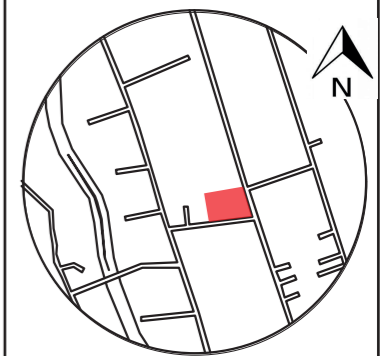
SIMBOLOGÍA	
	ENTRADA DE AIRE FRÍO
	SALIDA DE AIRE CALIENTE
	CAMPANA EXTRACTORA ACERO INOX. POR LOSA
	REJILLA DE INYECCIÓN DE AIRE
	REJILLA DE EXTRACCIÓN DE AIRE
	DUCTO TOL GALVANIZADO DE INYECCIÓN DE AIRE
	DUCTO TOL GALVANIZADO DE EXTRACCIÓN DE AIRE
	REJILLA DE INYECCIÓN DE AIRE EN FACHADA
	REJILLA DE EXTRACCIÓN DE AIRE EN FACHADA
	CAMPANA FOGATA PIT
	CAMPANA CHIMENEA
	VENTILADOR ARTIFICIAL 20" OSCILATORIO.
	RADIADOR ELÉCTRICO.



FACULTAD DE ARQUITECTURA
Y DISEÑO

ESCUELA DE ARQUITECTURA
INTERIOR

Ubicación del proyecto



TRABAJO FIN DE CARRERA
PROPUESTA DE REDISEÑO Y
CAMBIO DE USO DE GRANJA
EDUCATIVA A HOTEL ALTERNATIVO
AJINA

AUTOR:
RAFAELA PIZARRO CERVETTO

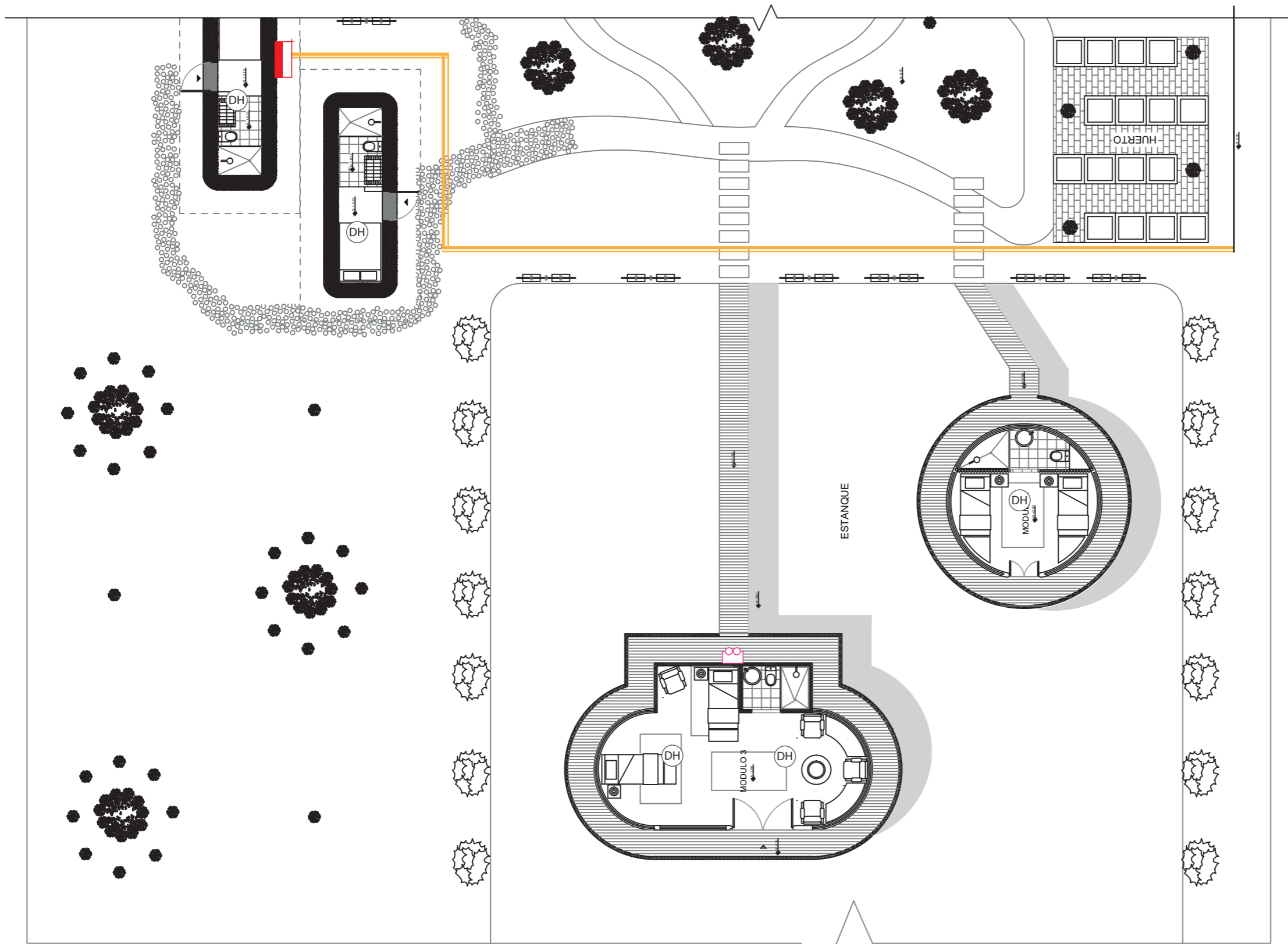
CONTENIDO:
MODULO 6
PLANO DE VENTILACIÓN Y
CLIMATIZACIÓN

ASESORIA:
ING. MARÍA BELÉN VILLCIS

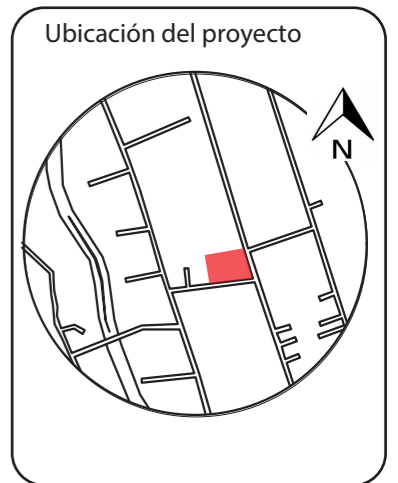
Escala:
1 : 50

Fecha:
2020

Lámina:
B21



FACULTAD DE ARQUITECTURA
Y DISEÑO
ESCUELA DE ARQUITECTURA
INTERIOR



TRABAJO FIN DE CARRERA
PROPUESTA DE REDISEÑO Y
CAMBIO DE USO DE GRANJA
EDUCATIVA A HOTEL ALTERNATIVO
AJINA

AUTOR:
RAFAELA PIZARRO CERVETTO

CONTENIDO:
SECCIÓN 2
PLANTA CONTRAINCENDIOS

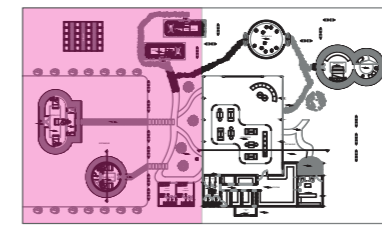
ASESORIA:
ING. MARÍA BELÉN VILLACIS

Escala: 1 : 150	Fecha: 2020
--------------------	----------------

Lámina:
B16

SIMBOLOGIA		
Columna de agua. Tubería galvanizada 2".	Extintor clase ABC de 10 lb.	Cisterna
Tubería galvanizada de 1"2 y 2"2	Bomba.	Medidor.
Válvulo Check.	Gabinete tipo Incendios Tipo 2.	Llave de paso.
Pulsador contra incendios.	R.P. Red Pública.	

SECCIÓN 2
PLANTA CONTRAINCENDIOS
ESC_ 1: 150

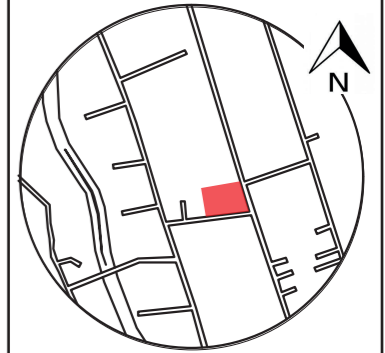




FACULTAD DE ARQUITECTURA Y DISEÑO

ESCUELA DE ARQUITECTURA INTERIOR

Ubicación del proyecto



TRABAJO FIN DE CARRERA
PROPUESTA DE REDISEÑO Y CAMBIO DE USO DE GRANJA EDUCATIVA A HOTEL ALTERNATIVO AJINA

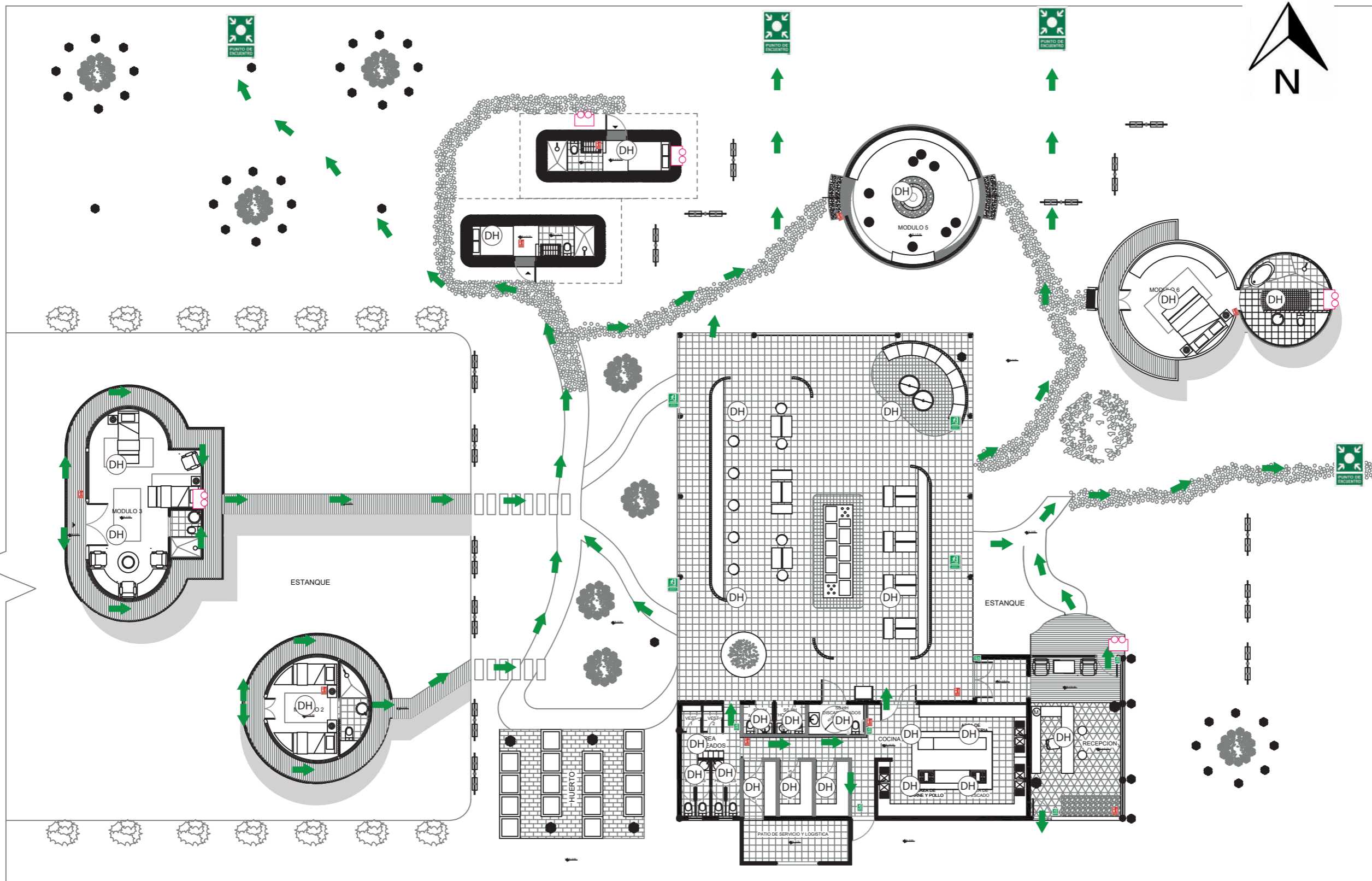
AUTOR:
RAFAELA PIZARRO CERVETTO

CONTENIDO:
PLANTA GENERAL DE SEÑALETICA

ASESORIA:
ING. MARÍA BELÉN VILLACIS

Escala: 1 : 200
Fecha: 2020

Lámina:
B4

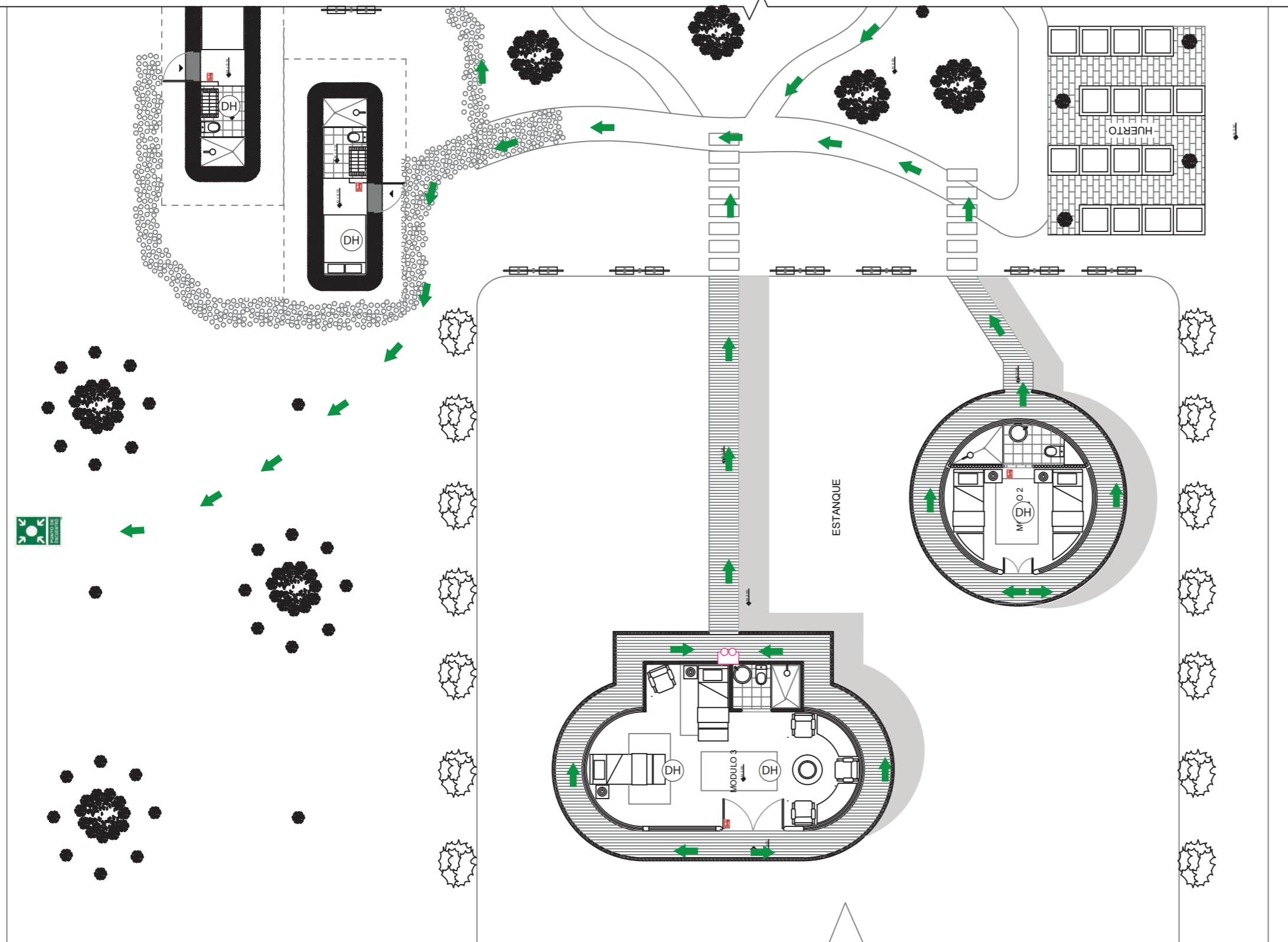


PLANTA GENERAL DE SEÑALETICA

ESC _ 1:200

SIMBOLOGIA

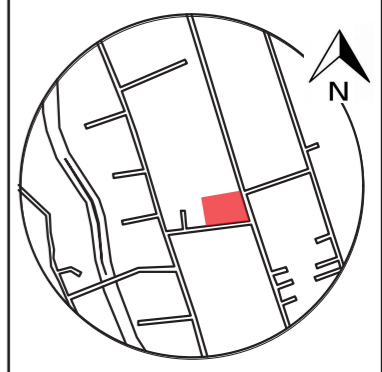
- Ruta de Evacuación.
- Letrero reflectivo Salida de Emergencia.
- Letrero reflectivo Punto de Encuentro.
- Lámpara de Emergencias 50 lx.
- Detector de Humo.



uda

FACULTAD DE ARQUITECTURA
Y DISEÑO
ESCUELA DE ARQUITECTURA
INTERIOR

Ubicación del proyecto



TRABAJO FIN DE CARRERA
PROPUESTA DE REDISEÑO Y
CAMBIO DE USO DE GRANJA
EDUCATIVA A HOTEL ALTERNATIVO
AJINA

AUTOR:
RAFAELA PIZARRO CERVETTO

CONTENIDO:
PLANTA SEGMENTADA 2
DE SEÑALETICA

ASESORIA:
ING. MARÍA BELÉN VILLACIS

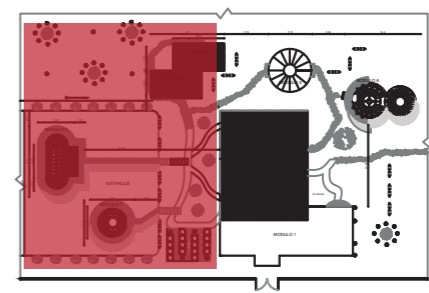
Escala: 1 : 150	Fecha: 2020
--------------------	----------------

Lámina:
B4

- SIMBOLOGIA**
- Ruta de Evacuación.
 - Letrero reflectivo Salida de Emergencia.
 - Letrero reflectivo Punto de Encuentro.
 - Lámpara de Emergencias 50 lx.
 - Detector de Humo.

PLANTA SEGMENTADA 2 DE SEÑALETICA

ESC_ 1:150

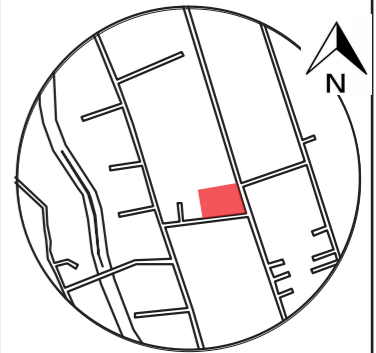




FACULTAD DE ARQUITECTURA
Y DISEÑO

ESCUELA DE ARQUITECTURA
INTERIOR

Ubicación del proyecto



TRABAJO FIN DE CARRERA
PROPUESTA DE REDISEÑO Y
CAMBIO DE USO DE GRANJA
EDUCATIVA A HOTEL ALTERNATIVO
AJINA

AUTOR:
RAFAELA PIZARRO CERVETTO

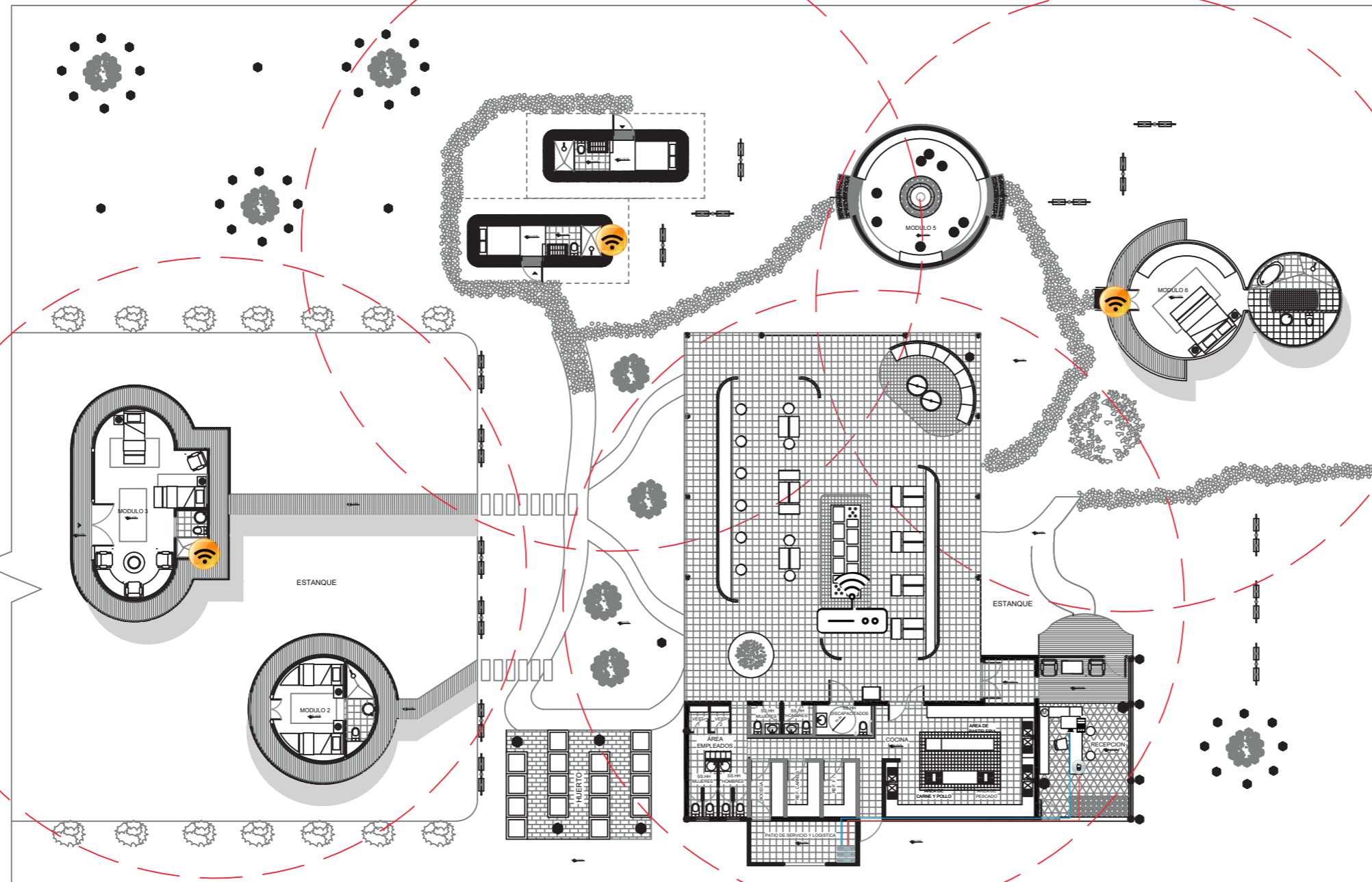
CONTENIDO:
PLANO GENERAL
VOZ & DATOS

ASESORIA:
ING. MARÍA BELÉN VILLCIS

Escala:
1 : 250

Fecha:
2020

Lámina:
B25



SIMBOLOGIA



PLANTA GENERAL
PLANO DE VOZ Y DATOS

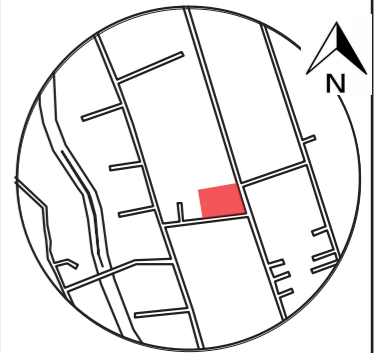
ESC _ 1:250



FACULTAD DE ARQUITECTURA
Y DISEÑO

ESCUELA DE ARQUITECTURA
INTERIOR

Ubicación del proyecto



TRABAJO FIN DE CARRERA
PROPUESTA DE REDISEÑO Y
CAMBIO DE USO DE GRANJA
EDUCATIVA A HOTEL ALTERNATIVO
AJINA

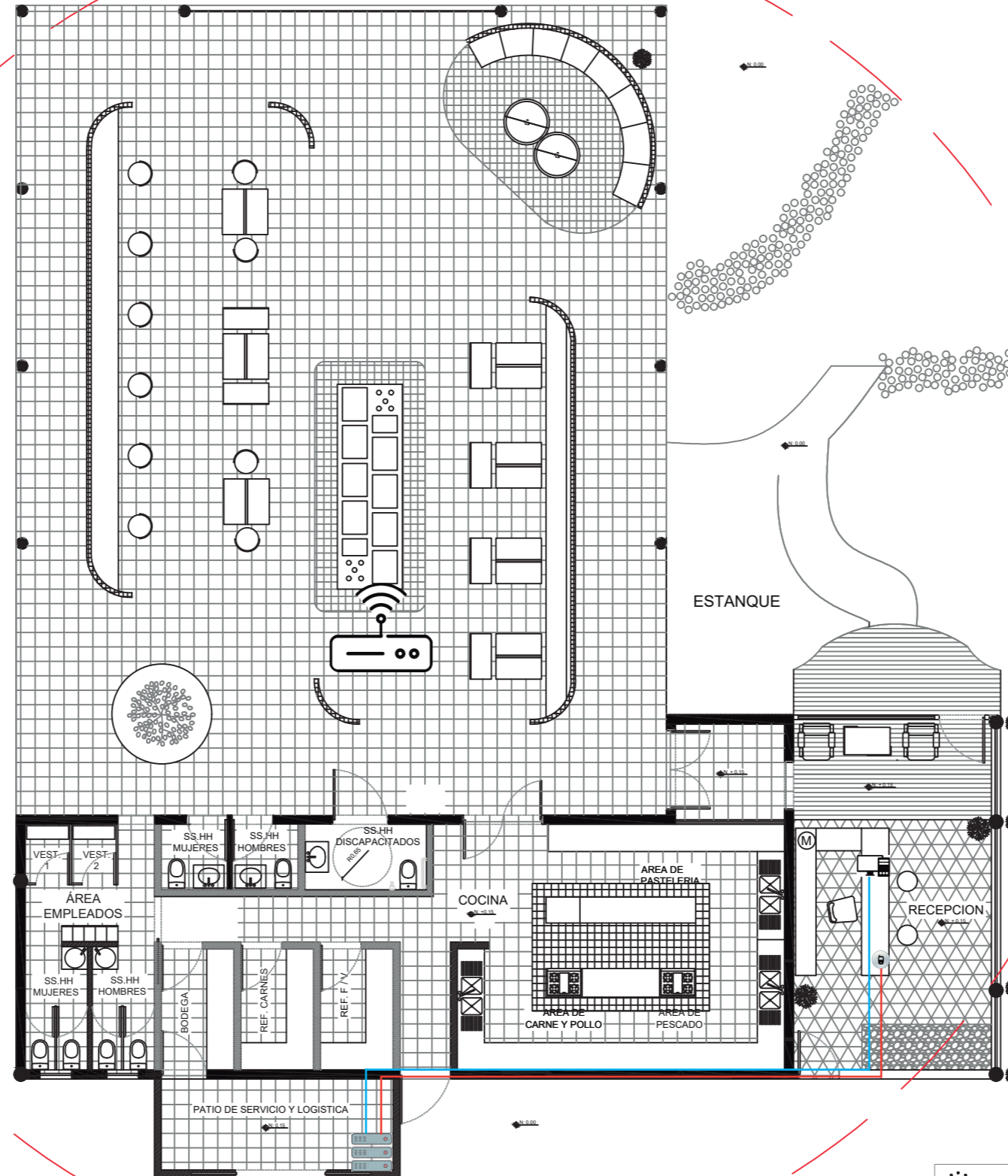
AUTOR:
RAFAELA PIZARRO CERVETTO

CONTENIDO:
SECCIÓN 1
PLANO VOZ & DATOS

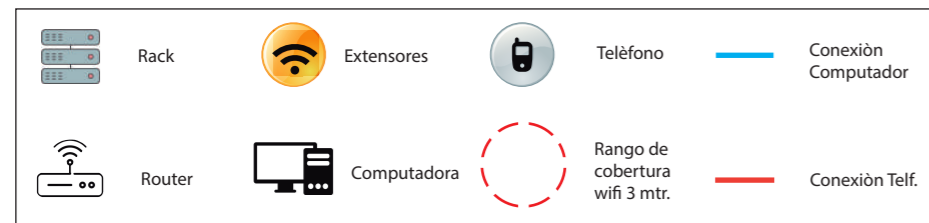
ASESORIA:
ING. MARÍA BELÉN VILLCIS

Escala: 1 : 150
Fecha: 2020

Lámina: B26

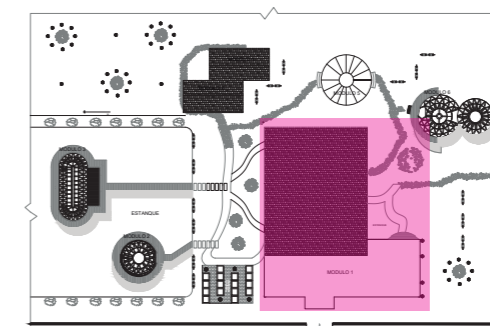


SIMBOLOGIA



MODULO 1
PLANO DE VOZ Y DATOS

ESC _ 1:125

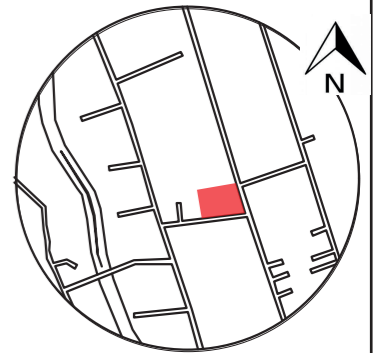




FACULTAD DE ARQUITECTURA
Y DISEÑO

ESCUELA DE ARQUITECTURA
INTERIOR

Ubicación del proyecto



TRABAJO FIN DE CARRERA
PROPUESTA DE REDISEÑO Y
CAMBIO DE USO DE GRANJA
EDUCATIVA A HOTEL ALTERNATIVO
AJINA

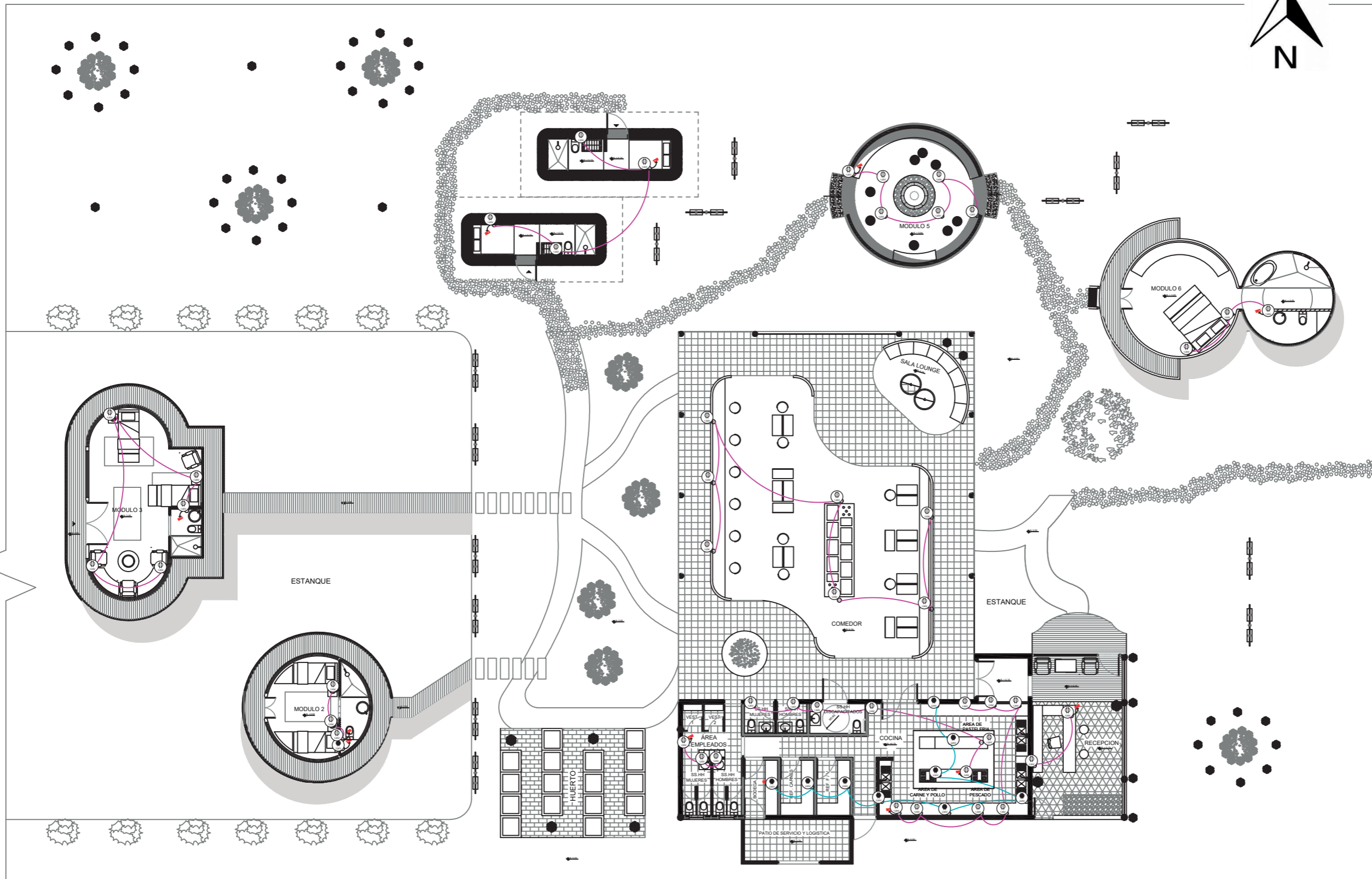
AUTOR:
RAFAELA PIZARRO CERVETTO

CONTENIDO:
PLANO ELÈCTRICA GENERAL

ASESORIA:
ING. MARIA BELEN VILLACIS

Escala: 1 : 200
Fecha: 2020

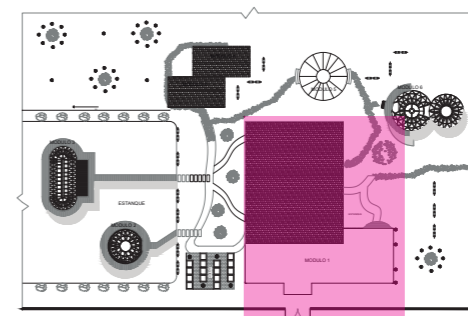
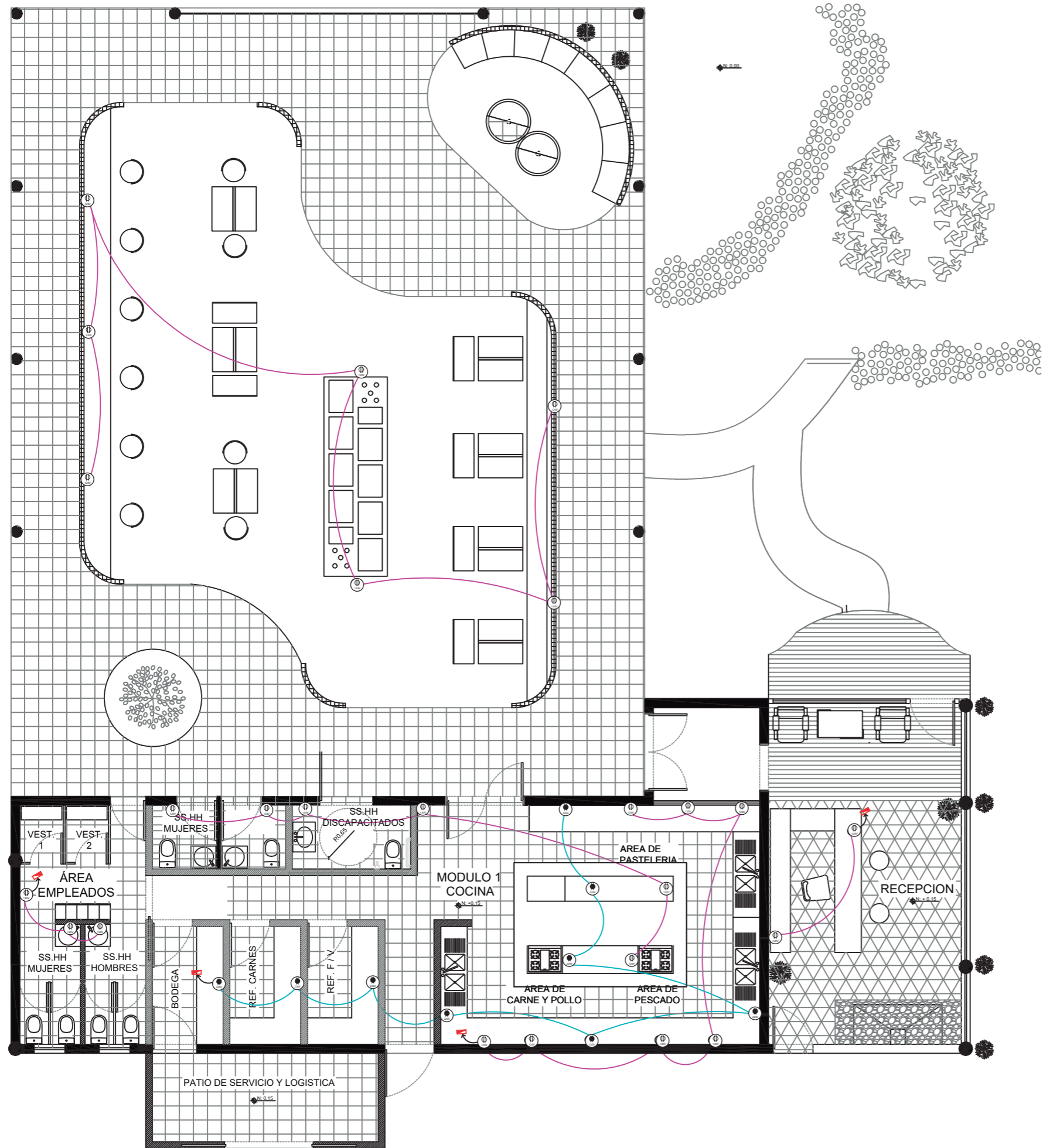
Lámina:
B27



CÒDIGO	SIMBOLOGIA	DESCRIPCIÓN
120V		Tomacorrientes
220V		Tomacorrientes

PLANTA ELÈCTRICA GENERAL

ESC_ 1:200



MÓDULO 1
PLANTA ELÉCTRICA

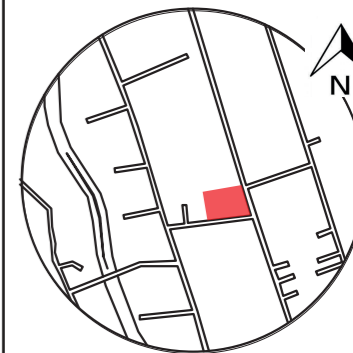
ESC _ 1:100



FACULTAD DE ARQUITECTURA
Y DISEÑO

ESCUELA DE ARQUITECTURA
INTERIOR

Ubicación del proyecto



TRABAJO FIN DE CARRERA
PROPUESTA DE REDISEÑO Y
CAMBIO DE USO DE GRANJA
EDUCATIVA A HOTEL ALTERNATIVO
AJINA

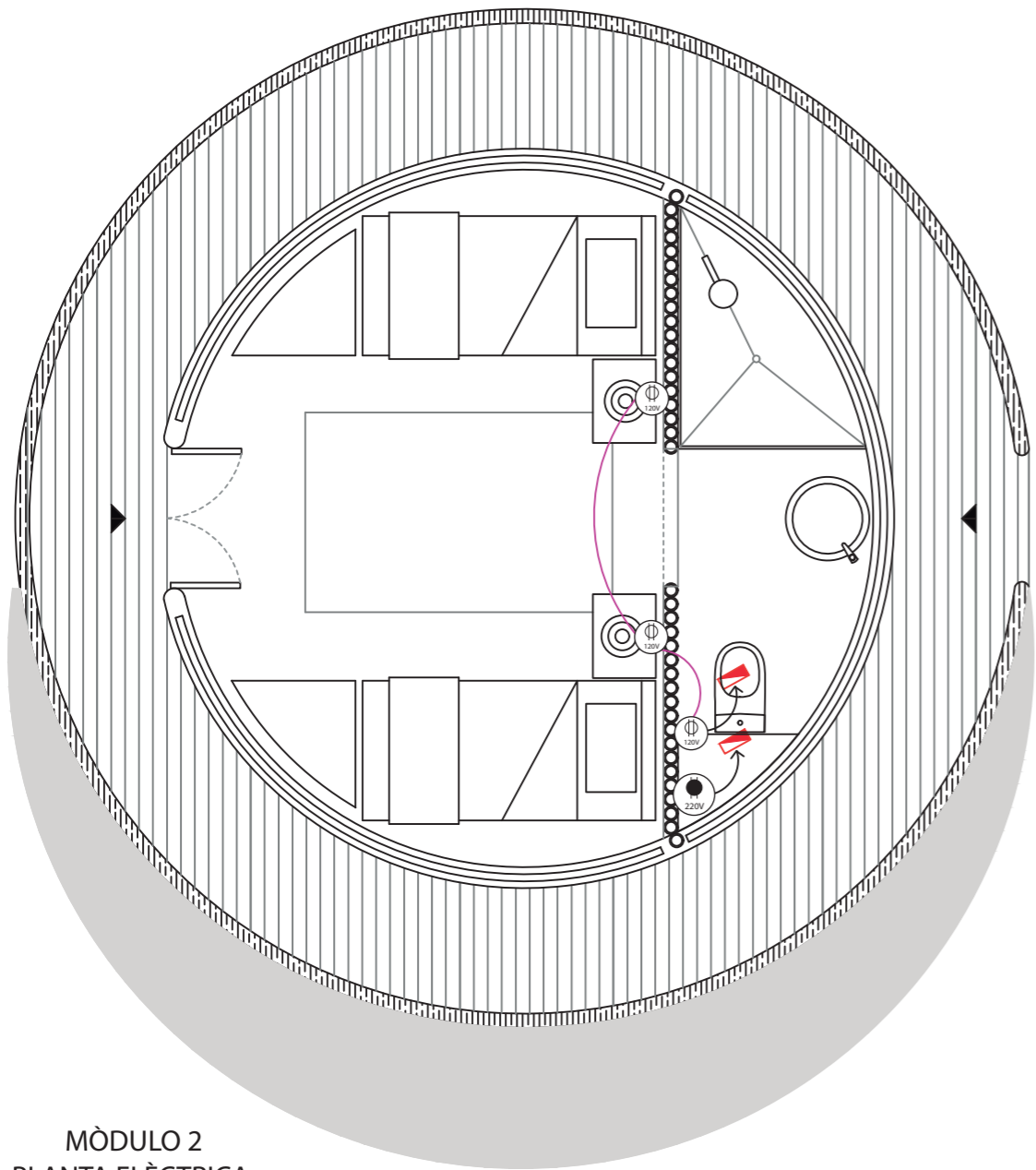
AUTOR:
RAFAELA PIZARRO CERVETTO

CONTENIDO:
MÓDULO 1
PLANTA DE FUERZA

ASESORIA:
ING. MARIA BELEN VILLACIS

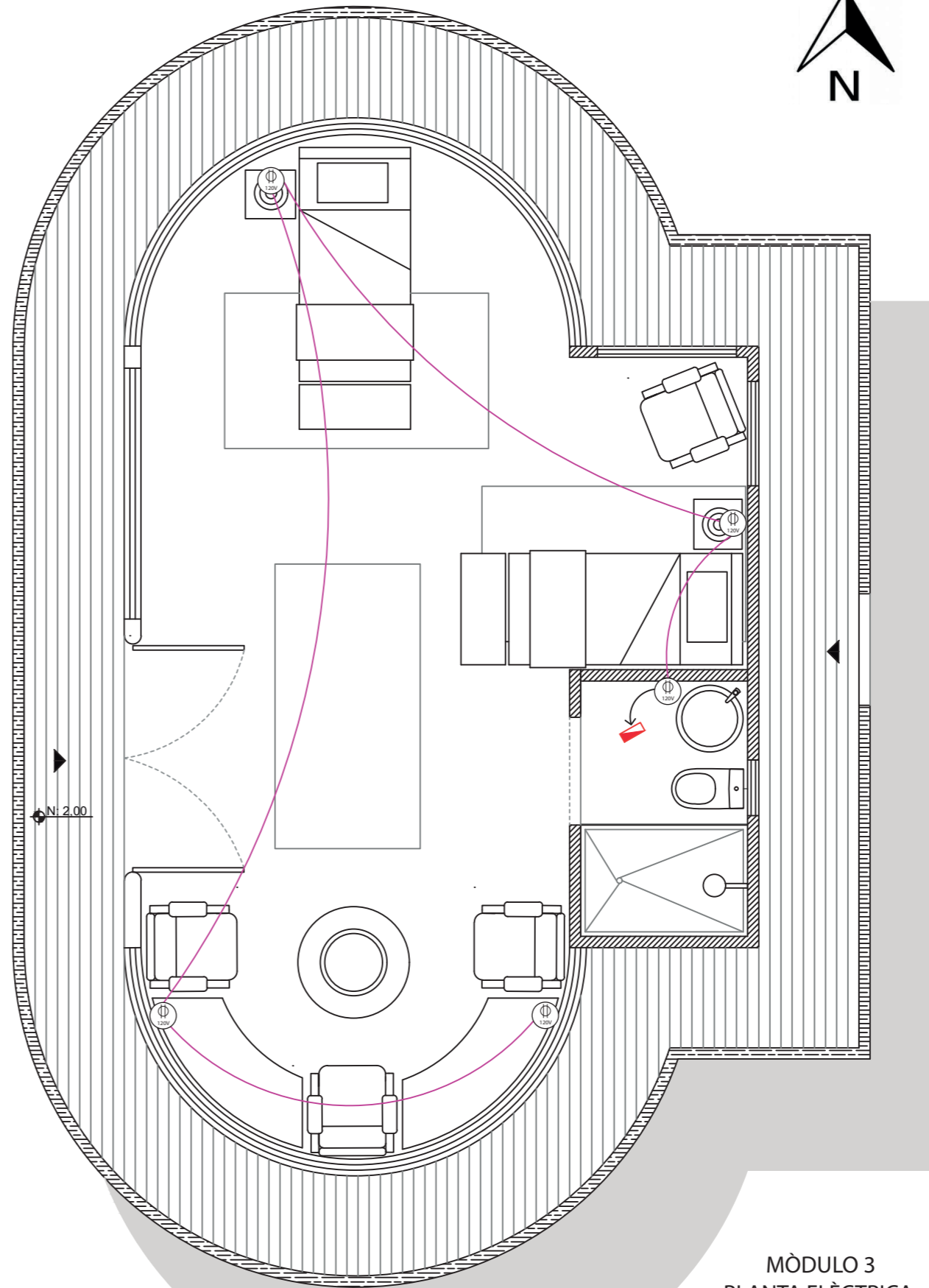
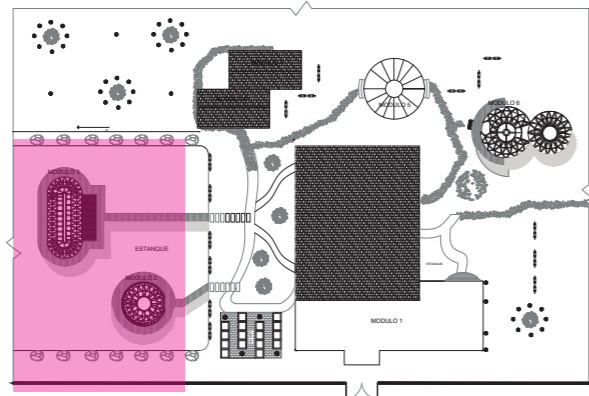
Escala:	Fecha:
1 : 100	2020

Lámina:	B28
---------	-----



MÒDULO 2
PLANTA ELÈCTRICA

ESC_ 1:100



MÒDULO 3
PLANTA ELÈCTRICA

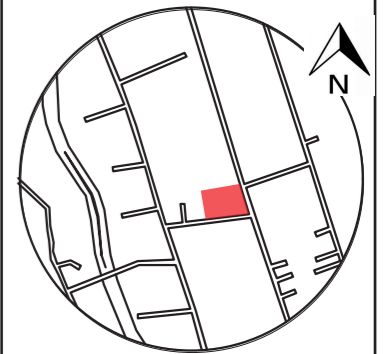
ESC_ 1:100



FACULTAD DE ARQUITECTURA
Y DISEÑO

ESCUELA DE ARQUITECTURA
INTERIOR

Ubicación del proyecto



TRABAJO FIN DE CARRERA
PROPUESTA DE REDISEÑO Y
CAMBIO DE USO DE GRANJA
EDUCATIVA A HOTEL ALTERNATIVO
AJINA

AUTOR:
RAFAELA PIZARRO CERVETTO

CONTENIDO:
MÓDULOS 2 & 3
PLANTO DE FUERZA

ASESORIA:
ING. MARIA BELEN VILLACIS

Escala:
1 : 100

Fecha:
2020

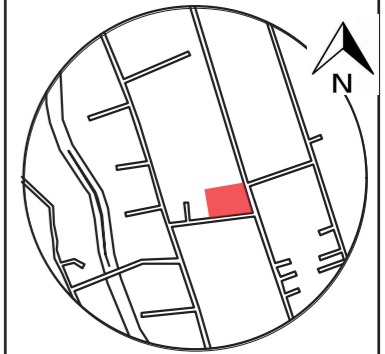
Lámina:
B29



FACULTAD DE ARQUITECTURA
Y DISEÑO

ESCUELA DE ARQUITECTURA
INTERIOR

Ubicación del proyecto



TRABAJO FIN DE CARRERA
PROPUESTA DE REDISEÑO Y
CAMBIO DE USO DE GRANJA
EDUCATIVA A HOTEL ALTERNATIVO
AJINA

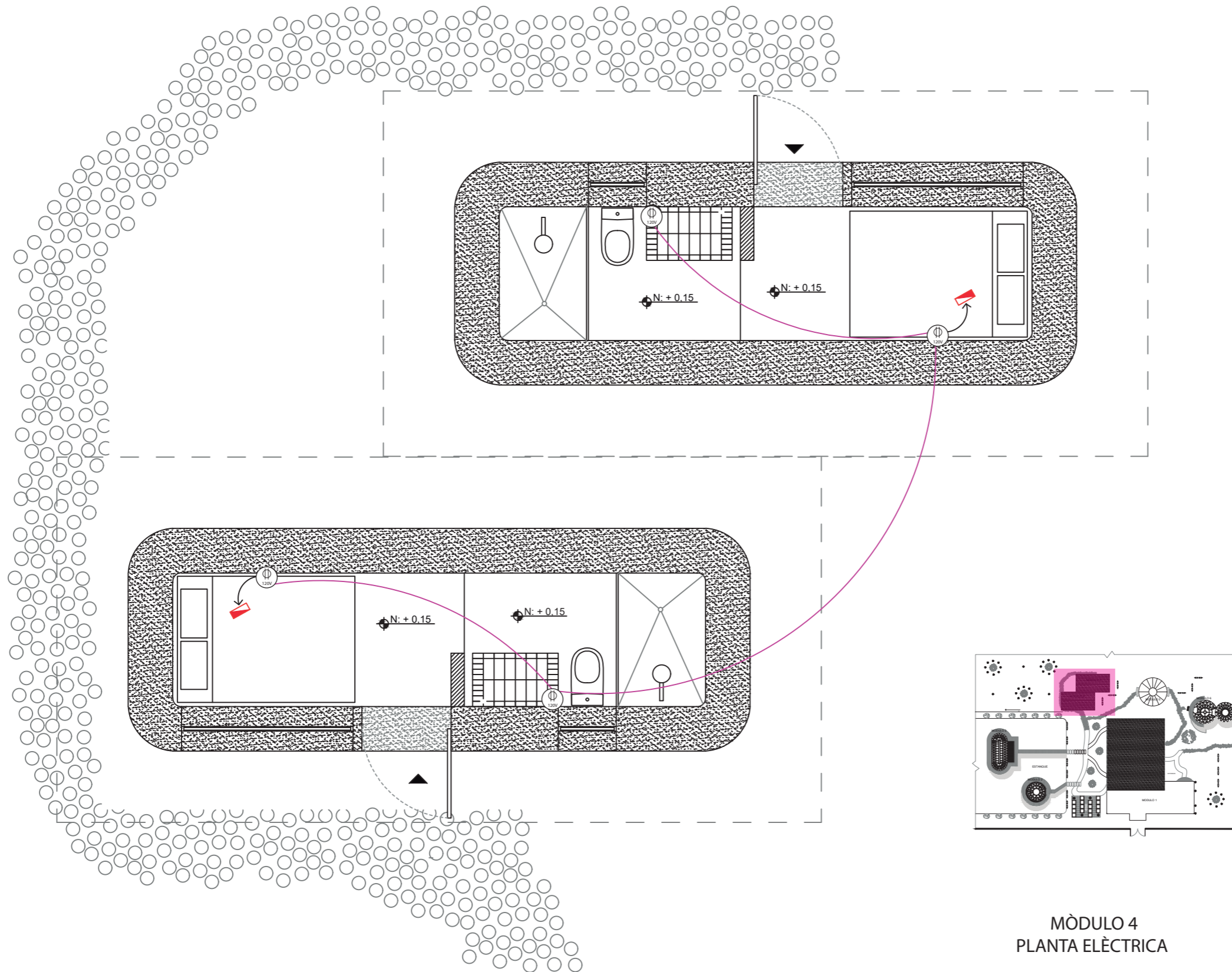
AUTOR:
RAFAELA PIZARRO CERVETTO

CONTENIDO:
MÓDULO 4
PLANTA DE FUERZA

ASESORIA:
ING. MARIA BELEN VILLACIS

Escala:	Fecha:
1 : 100	2020

Lámina:
B30

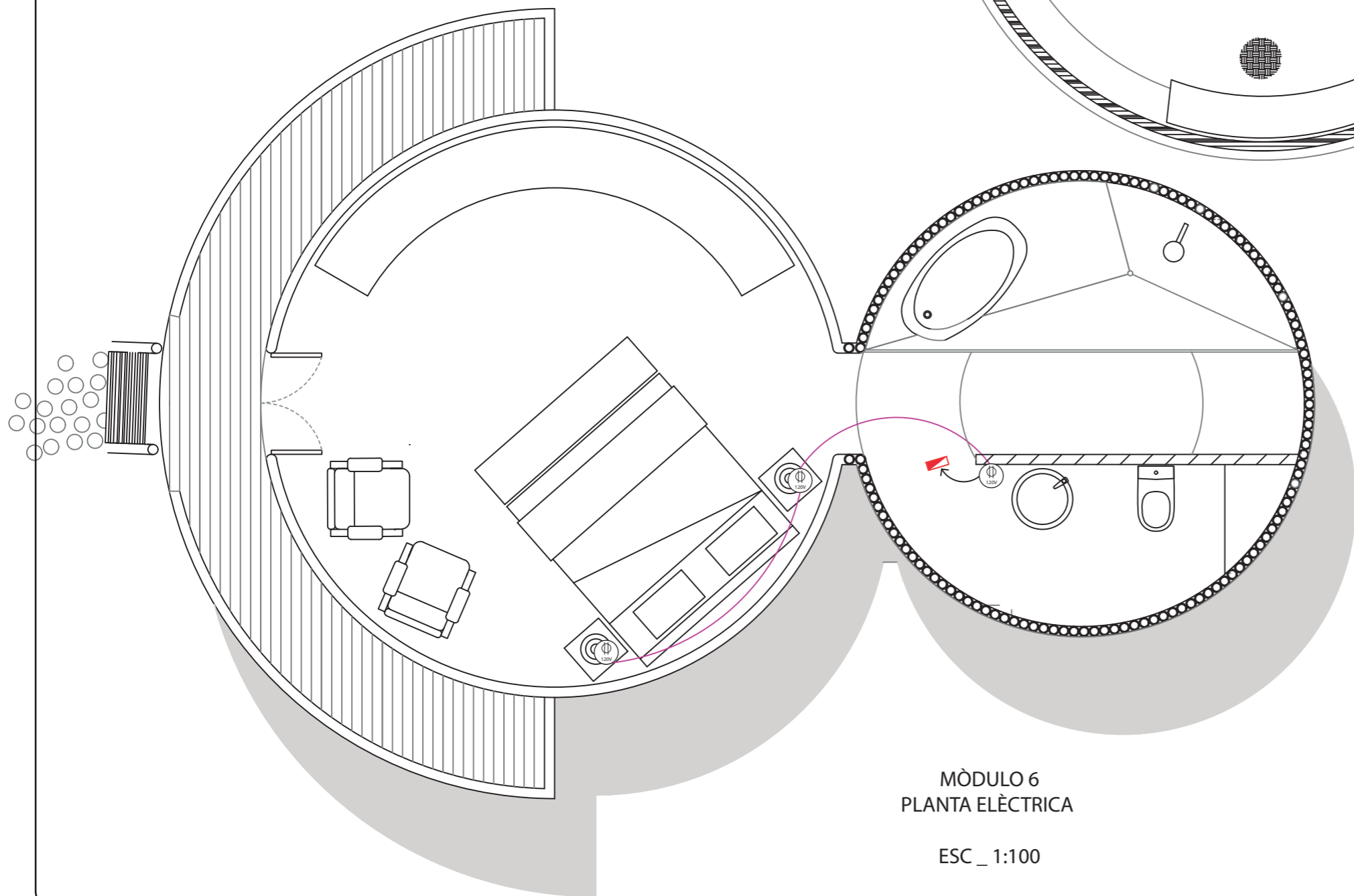
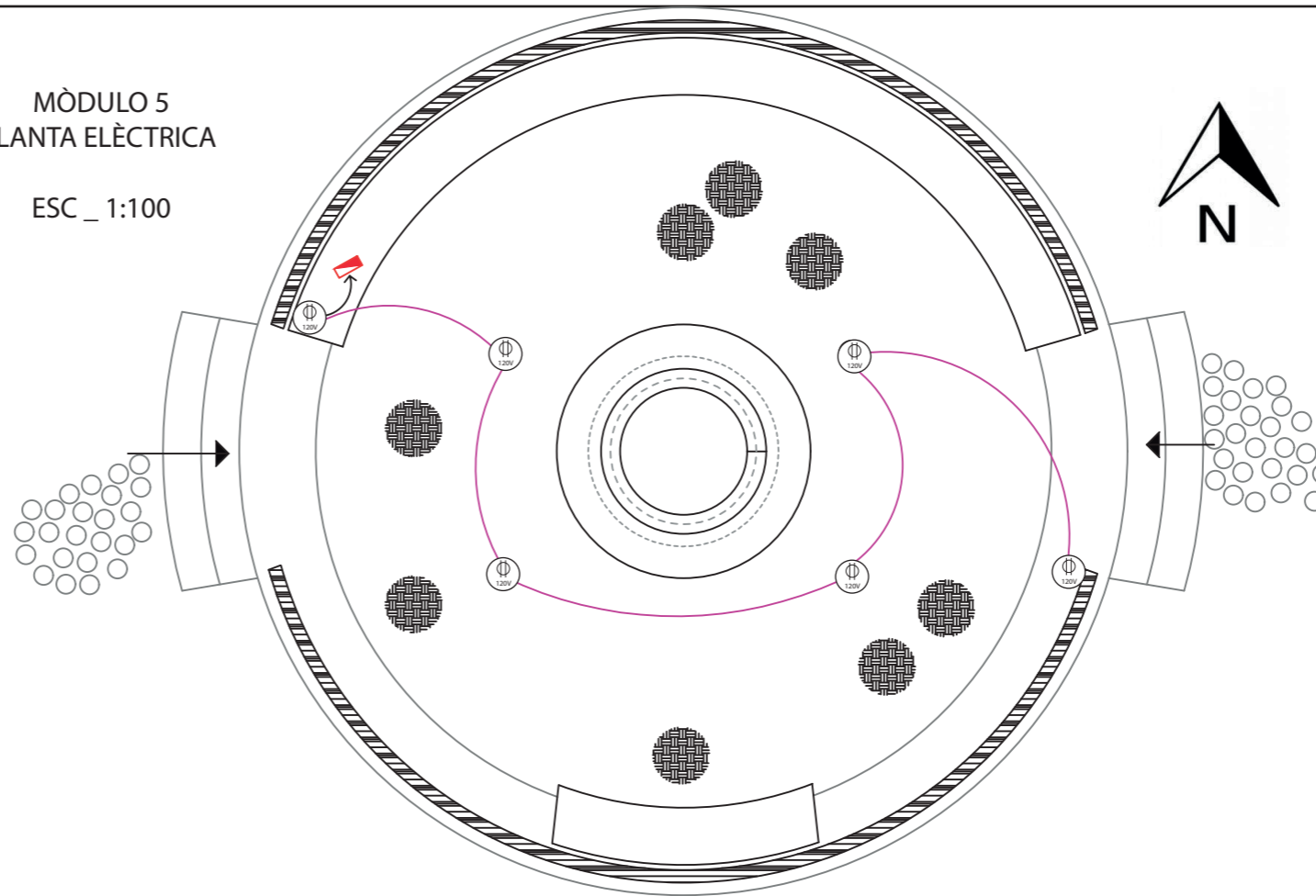


MÓDULO 4
PLANTA ELÉCTRICA

ESC_ 1:100

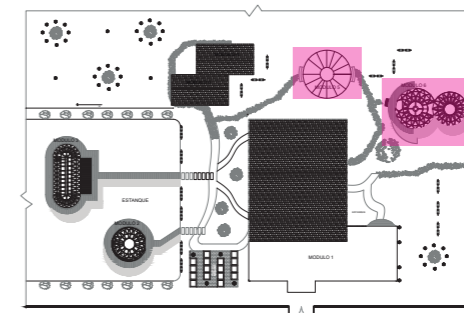
MÒDULO 5
PLANTA ELÈCTRICA

ESC _ 1:100



MÒDULO 6
PLANTA ELÈCTRICA

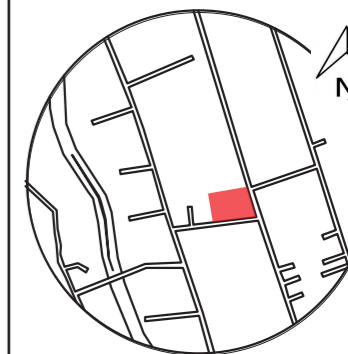
ESC _ 1:100



FACULTAD DE ARQUITECTURA
Y DISEÑO

ESCUELA DE ARQUITECTURA
INTERIOR

Ubicación del proyecto



TRABAJO FIN DE CARRERA
PROPUESTA DE REDISEÑO Y
CAMBIO DE USO DE GRANJA
EDUCATIVA A HOTEL ALTERNATIVO
AJINA

AUTOR:
RAFAELA PIZARRO CERVETTO

CONTENIDO:
MODULOS 5 & 6
PLANTO DE FUERZA

ASESORIA:
ING. MARIA BELEN VILLACIS

Escala:
1 : 100

Fecha:
2020

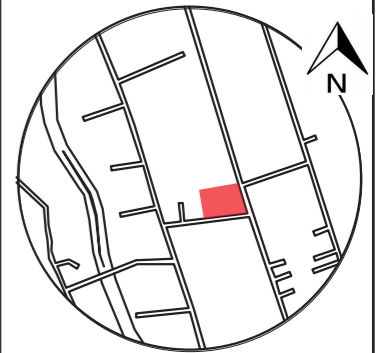
Lámina:
B31

uola

FACULTAD DE ARQUITECTURA
Y DISEÑO

ESCUELA DE ARQUITECTURA
INTERIOR

Ubicación del proyecto



TRABAJO FIN DE CARRERA
PROPUESTA DE REDISEÑO Y
CAMBIO DE USO DE GRANJA
EDUCATIVA A HOTEL ALTERNATIVO
AJINA

AUTOR:
RAFAELA PIZARRO CERVETTO

CONTENIDO:
PLANOS ELÉCTRICO
GENERAL

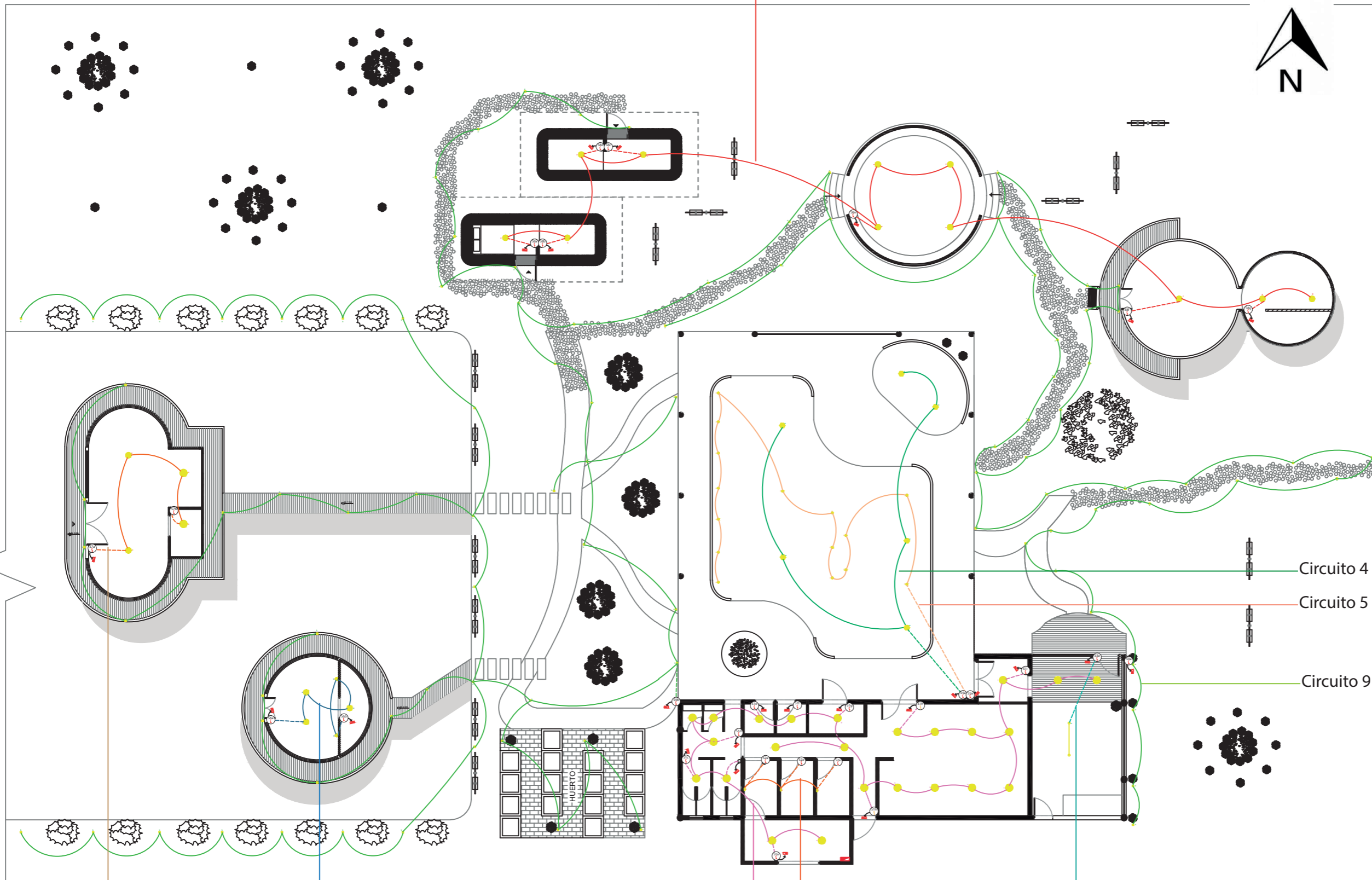
ASESORIA:
ING. MARIA BELEN VILLACIS

Escala:
1 : 200

Fecha:
2020

Lámina:
B32

Circuito 8



Circuito 7

Circuito 6

Circuito 1

Circuito 2

Circuito 3

Circuito 4

Circuito 5

Circuito 9

SIMBOLOGIA

	Circuito 1		Circuito 4		Circuito 7		Interruptor Simple
	Circuito 2		Circuito 5		Circuito 8		Interruptor Conmutado
	Circuito 3		Circuito 6		Circuito 9		

PLANTA DE FUERZA GENERAL

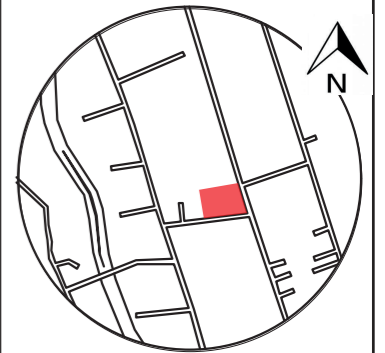
ESC _ 1:200



FACULTAD DE ARQUITECTURA
Y DISEÑO

ESCUELA DE ARQUITECTURA
INTERIOR

Ubicación del proyecto



TRABAJO FIN DE CARRERA
PROPUESTA DE REDISEÑO Y
CAMBIO DE USO DE GRANJA
EDUCATIVA A HOTEL ALTERNATIVO
AJINA

AUTOR:
RAFAELA PIZARRO CERVETTO

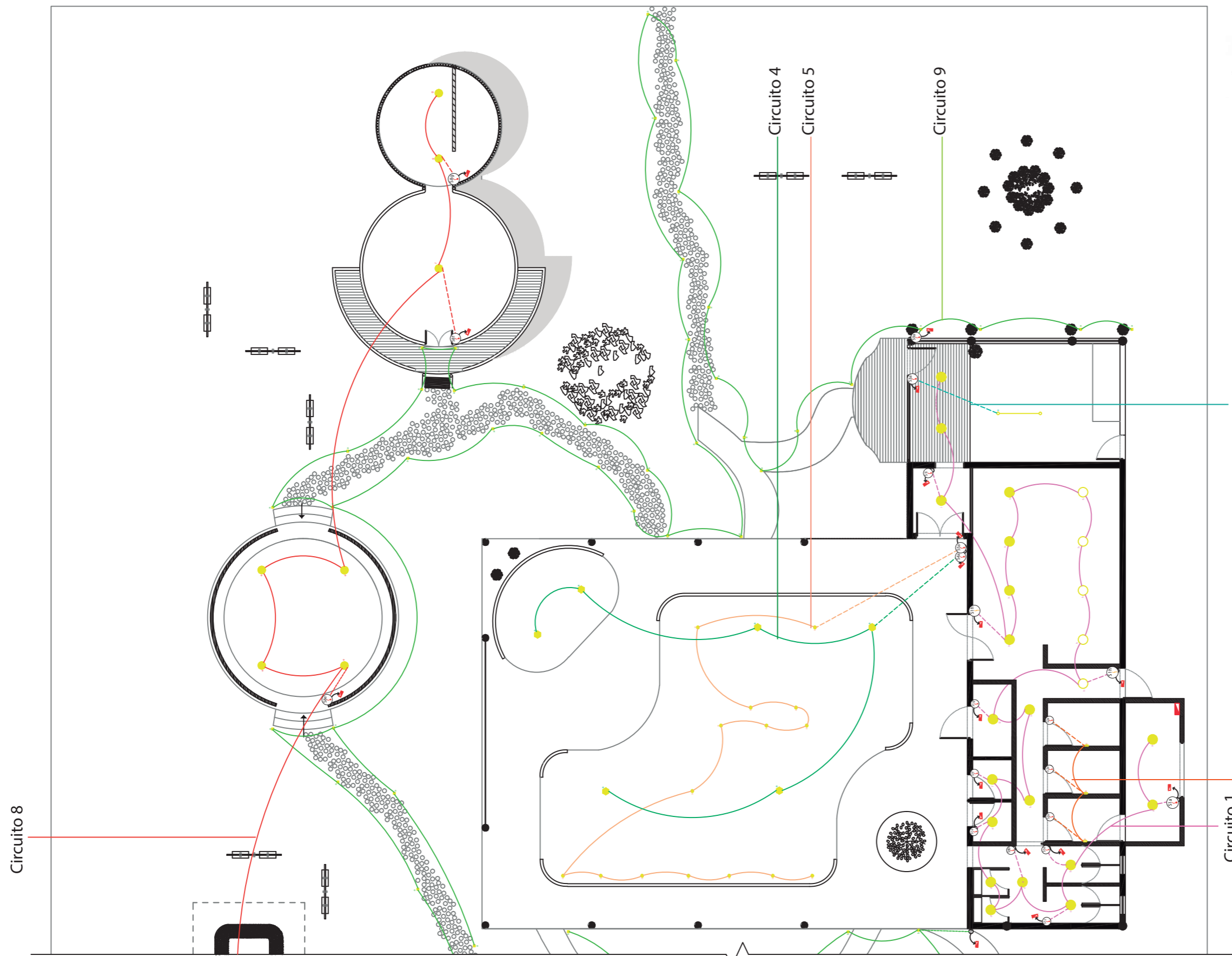
CONTENIDO:
PLANOS ELÉCTRICO
SECCIÓN 1

ASESORIA:
ING. MARIA BELEN VILLACIS

Escala:
1 : 150

Fecha:
2020

Lámina:
B33

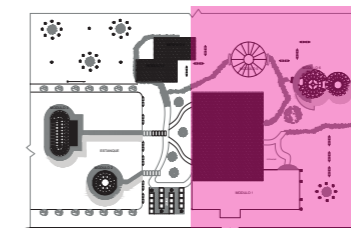


PLANTA DE FUERZA SECCIÓN 1

ESC _ 1: 150

SIMBOLOGIA

	Circuito 1		Circuito 4		Circuito 7		Interruptor Simple
	Circuito 2		Circuito 5		Circuito 8		Interruptor Conmutado
	Circuito 3		Circuito 6		Circuito 9		

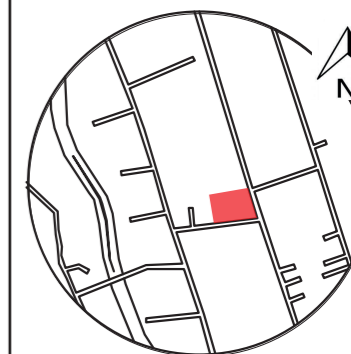




FACULTAD DE ARQUITECTURA
Y DISEÑO

ESCUELA DE ARQUITECTURA
INTERIOR

Ubicación del proyecto



TRABAJO FIN DE CARRERA
PROPUESTA DE REDISEÑO Y
CAMBIO DE USO DE GRANJA
EDUCATIVA A HOTEL ALTERNATIVO
AJINA

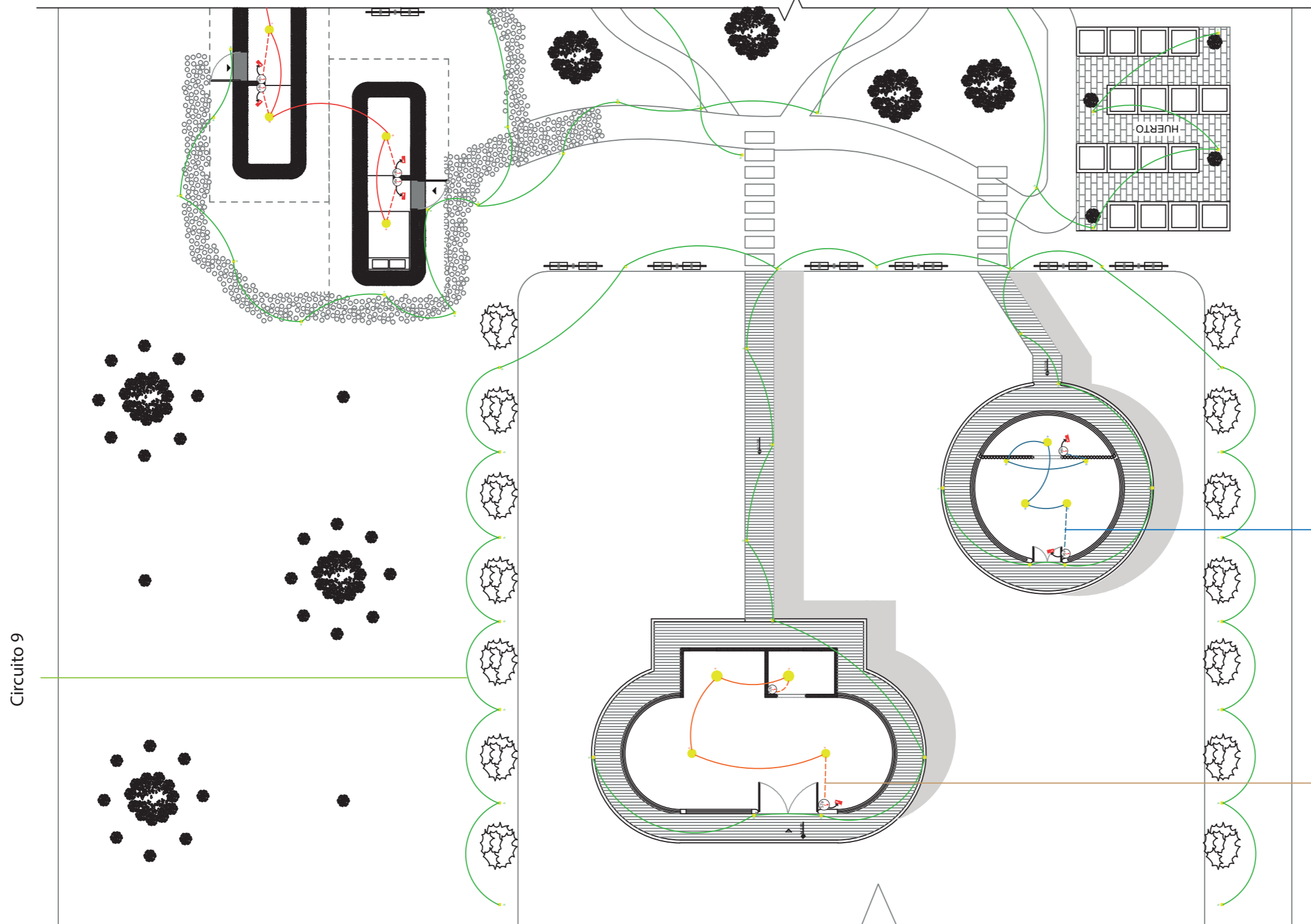
AUTOR:
RAFAELA PIZARRO CERVETTO

CONTENIDO:
PLANO ELÈCTRICO
SECCIÒN 2

ASESORIA:
ING. MARIA BELEN VILLACIS

Escala: 1 : 150
Fecha: 2020

Lámina:
B34



SIMBOLOGIA

	Circuito 1		Circuito 4		Circuito 7		Interruptor Simple
	Circuito 2		Circuito 5		Circuito 8		Interruptor Conmutado
	Circuito 3		Circuito 6		Circuito 9		

PLANTA DE FUERZA SECCIÒN 2

ESC_ 1:150

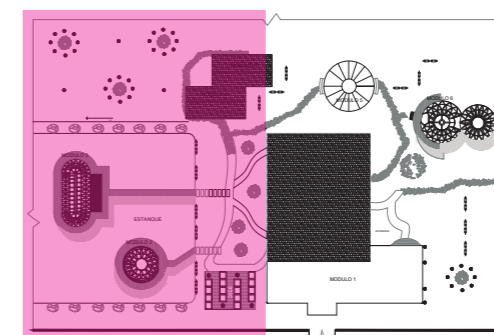


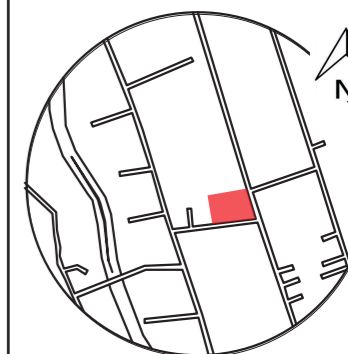
TABLA DE DISTRIBUCIÒN				
LUMINARIA	W	V	CANTIDAD	TOTAL W
CIRCUITO 1				
Plafòn Redondo Gran Luna 35	27	120	26	702
CIRCUITO 2				
Làmpara Tortuga	25	120	3	75
CIRCUITO 3				
Tubo LED suspendido	44	120	1	44
CIRCUITO 4				
Boquilla Colgante Vintage	7	120	6	42
CIRCUITO 5				
Descolgada Rústica	7	120	15	105
CIRCUITO 6				
Farol Colgante "Albuquerque"	7	120	3	21
Box Wall 1,0	8	220	2	16
				37
CIRCUITO 7				
Farol Colgante "Albuquerque"	7	120	2	14
Plafòn Redondo Gran Luna 35	27	120	2	54
				68
CIRCUITO 8				
Farol Colgante "Albuquerque"	7	120	11	77
CIRCUITO 9				
Poste Reflector	7	120	94	658
TOTAL				1106



FACULTAD DE ARQUITECTURA
Y DISEÑO

ESCUELA DE ARQUITECTURA
INTERIOR

Ubicación del proyecto



TRABAJO FIN DE CARRERA
PROPUESTA DE REDISEÑO Y
CAMBIO DE USO DE GRANJA
EDUCATIVA A HOTEL ALTERNATIVO
AJINA

AUTOR:
RAFAELA PIZARRO CERVETTO

CONTENIDO:
TABLA DE CIRCUITOS

ASESORIA:
ING. MARIA BELEN VILLACIS

Escala:	Fecha:
S . E .	2020

Lámina:
B35

PRESUPUESTO DE CONSTRUCCIÓN

Proyecto: Propuesta de rediseño y cambio de uso de granja educativa a hotel alternativo "Ajina".

Fecha: Julio - 2020

Elaborado: Rafaela Pizarro Cervetto

Ubicación: Intersección calle de los Vergeles y calle de los Duraznos.

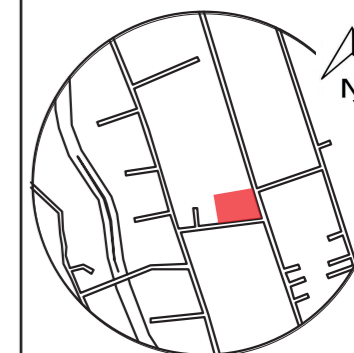
ITEM	CANTIDAD	UNIDAD	PRECIO/UNIT	PRECIO	OBSERVACIONES	
Trabajos Preliminares						
1	Derrocamiento de mampostería de bloque.	20,06	m2	3,19	63,99	
2	Retiro de puertas.	10	u	7,98	79,80	
3	Retiro de piezas sanitarias.	14	u	11,89	166,46	
4	Desarmado de cerámica.	90,86	m2	2,49	226,24	
5	Desarmado de ventanas.	12	m2	6,38	76,56	Perfil de aluminio.
6	Desalojo de material.	19,3	m3	11,90	229,67	
				842,72		
Estructura						
10	Hormigón fc= 210 kg/cm2 en cimientos. (Módulo 4)	19,94	m3	220,00	4.386,80	Incluye armado y encofrado.
11	Hormigón fc= 210 kg/cm2 en cimientos. (Módulo 5)	3,747	m3	220,00	824,34	Incluye armado y encofrado.
12	Hormigón fc= 210 kg/cm2 en gradas. (Módulo 5)	0,364	m3	200,00	72,80	Incluye armado y encofrado.
13	Relleno compacto con sub-base clase III	15,5584	m3	24,53	381,65	
14	Hormigón fc= 210 kg/cm2 en cimientos. (Módulo 6)	1	m3	220,00	220,00	Incluye armado y encofrado.
15	Estructura de aluminio.	1404,9	kg	2,20	3.090,78	Perfiles de aluminio tipo "C".
16	Tall de bambú. Diámetro 15 cm.	60	m2	8,50	510,00	L= 45 cm.
17	Tall de bambú. Diámetro 10 cm.	60	m2	6,50	390,00	L= 45 cm.
18	Columnas de madera de eucalipto 25 x 25 cm.	13	u	38,30	497,90	H= 2 m.
19	Vigas de madera de eucalipto 10 x 10 cm.	2	u	6,50	13,00	L= 10 m.
20	Vigas de madera de eucalipto 25 x 25 cm.	10	u	38,30	383,00	L= 10 m.
21	Acero en varillas fy= 4200 kg/cm	9201,86	kg	1,60	14.722,98	Acero para estructura de adobe en módulos 4.
				25.493,24		
Mampostería						
30	Mampostería de bloque prensado alivianado 10 cm.	4,1	m2	11,67	47,85	
31	Paredes de gypsum 1/2" una cara.	60	m2	21,03	1.261,80	
32	Bastidores de madera de eucalipto.	10	u	10,97	109,70	
				1.419,35		
Enlucidos & masillados						
40	Estucado de mampostería interior.	3,37	m2	2,73	9,20	
41	Enlucido vertical interior paletado fino.	3,37	m2	5,53	18,64	
42	Masillado alisado pisos.	364,89	m2	5,20	1.897,43	
				1.925,26		
Cubierta						
50	Listones de madera de eucalipto.	55	u	3,75	206,25	L= 1,70 mtrs. A= 10 cm. Espesor= 3,15 cm.
51	Vigas de madera de eucalipto 10 x 10 cm.	2	u	6,50	13,00	L= 6,20 mtrs. A= 10 cm. Espesor= 10 cm.
52	Vigas de madera de eucalipto 5 x 5 cm.	4	u	6,05	24,20	L= 8 mtrs. A= 10 cm. Espesor= 5 cm.
53	Tallo de bambú. Diámetro 15 cm.	60	m2	6,50	390,00	L= 45 cm.
54	Tallo de bambú. Diámetro 10 cm.	60	m2	6,05	363,00	L= 45 cm.
55	Vidrio bajo emisivos con control solar (Be + CS).	150,82	m2	80,00	12.065,60	ER Servicios.
56	Paja de páramo.	355,34	m2	10,00	3.553,40	
				16.615,45		



FACULTAD DE ARQUITECTURA
Y DISEÑO

ESCUELA DE ARQUITECTURA
INTERIOR

Ubicación del proyecto



TRABAJO FIN DE CARRERA
PROPUESTA DE REDISEÑO Y
CAMBIO DE USO DE GRANJA
EDUCATIVA A HOTEL ALTERNATIVO
AJINA

AUTOR:
RAFAELA PIZARRO CERVETTO

CONTENIDO:
PRESUPUESTO

ASESORIA:
ARQ. GUSTAVO VALENCIA

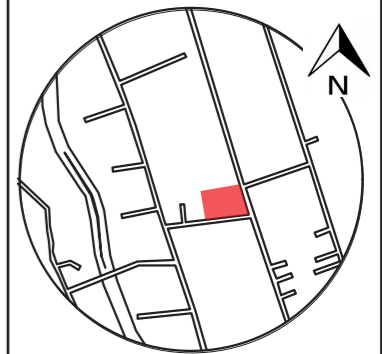
Escala: S . E	Fecha: 2020
------------------	----------------

Lámina:
B36



FACULTAD DE ARQUITECTURA
Y DISEÑO
ESCUELA DE ARQUITECTURA
INTERIOR

Ubicación del proyecto



TRABAJO FIN DE CARRERA
PROPUESTA DE REDISEÑO Y
CAMBIO DE USO DE GRANJA
EDUCATIVA A HOTEL ALTERNATIVO
AJINA

AUTOR:
RAFAELA PIZARRO CERVETTO

CONTENIDO:
PRESUPUESTO

ASESORIA:
ARQ. GUSTAVO VALENCIA

Escala: S. E Fecha: 2020

Lámina:
B37

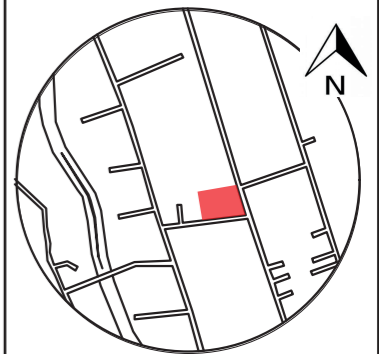
Instalaciones de agua						
60	Calefón eléctrico.	5	u	420,00	2.100,00	
61	Punto de agua cobre M 1/2".	22	pto	43,68	960,96	
62	Tubería de cobre tipo M 1/2" inc. Accesorios.	25,01	m	4,60	115,05	
63	Tubería de cobre tipo M 3/4" inc. Accesorios.	65,34	m	11,52	752,72	
					3.928,72	
Instalaciones sanitarias aguas servidas						
70	Canalización de tubería PVC 110 MM.	99,02	m	9,47	937,72	Hasta la primera caja de revisión.
71	Canalización de tubería PVC 50 MM.	25,01	m	4,56	114,05	Incluye accesorios.
72	Punto de desagüe PVC 50 MM inc. Accesorios.	15	pto	31,31	469,65	Incluye accesorios.
73	Rejilla de piso 50 MM - cromada.	15	u	4,09	61,35	Incluye accesorios.
74	Codo de desagüe PVC 50mm x 45°.	71	u	1,36	96,56	Incluye accesorios.
75	"Y" de desagüe doble.	6	u	2,09	12,54	Incluye accesorios.
76	"Y" de desagüe de PVC 110mm.	25	u	13,80	345,00	Incluye accesorios.
					2.036,87	
Piezas sanitarias & grifería						
80	WC trento one pieza blanco FV	10	u	146,48	1.464,80	
81	Lavabo de piedra inc. Accesorios.	1	u	133,00	133,00	Incluye grifería.
82	Lavabo de ladrillo. inc. Accesorios.	1	u	130,00	130,00	Incluye grifería.
83	Lavabo de cemento inc. Accesorios.	1	u	135,00	135,00	Incluye grifería.
84	Lavabo Mercury inc. Accesorios.	2	u	81,68	163,36	Incluye grifería.
85	Lavabo Roma inc. Accesorios.	2	u	68,63	137,26	Incluye grifería.
86	Brazo ducha vertical redondo 15 cm FV	5	u	21,00	105,00	
87	Cabeza de ducha redonda 10 FV CR	5	u	111,66	558,30	
88	Briggs monomando cromo EXTEN p/cocina cromo livorno	3	u	289,00	867,00	Incluye grifería.
					3.693,72	
Instalaciones eléctricas & electrónicas						
90	Tablero de control GE 8-12 puntos.	1	u	102,94	102,94	Toma de puntos eléctricos y voz & datos.
91	Punto de iluminación conmutada.	4	pto	25,51	102,04	Para el área de comedor - sala lounge y el módulo 5.
92	Punto de tomacorrientes doble 220v.	4		30,08	120,32	
93	Punto de tomacorrientes doble 110v.	113	pto	27,08	3.060,04	Incluye en muebles y piso.
94	Punto de interruptor doble.	2	pto	12,69	25,38	
95	Punto de interrupto simple.	17	pto	10,69	181,73	
96	Luminaria tubo LED suspendido.	1	u	19,95	19,95	
97	Luminaria plafón redondo.	12	u	10,24	122,88	
98	Luminaria boquilla colgante vintage	16	u	3,44	55,04	
99	Luminaria Delcogada Rústica.	2	u	8,95	17,90	
100	Luminaria farol colgante "Albuquerque".	12	u	19,65	235,80	
101	Luminaria ext. Poste reflector.	65	u	10,05	653,25	
102	Lámparas retro.	12	u	6,50	78,00	
103	Lámpara tortuga.	3	u	7,50	22,50	
104	Internet modem	1	u	115,00	115,00	
105	Router.	1	u	45,00	45,00	
106	Extensor internet	1	u	20,00	20,00	
107	Teléfono	1	pto	20,67	20,67	
					4.998,44	
Sistema contra Incendios						
110	Gabinete contra incendios 1 1/2".	2	u	426,72	853,44	Incluye accesorios internos.
110	Tubería acero galvanizado 2 1/2".	29,76	m2	17,52	521,40	
112	Extintor tipo fuego A.	10	u	80,00	800,00	
113	Detector de humo.	26	u	17,79	462,54	
114	Lámpara de emergencia.	5	u	18,59	92,95	
115	Pulsador manual.	1	u	48,22	48,22	
116	Luz estroboscópica.	2	u	58,34	116,68	
117	Sirena de emergencia.	1	u	20,50	20,50	
					2.915,73	

Puertas, ventanas & vidrios						
120	Puerta tamborada de madera de laurel y vidrio 4mm. 1 m.	4	u	172,51	690,04	Incluye accesorios internos. Acabado liso.
121	Puerta tamborada de madera de laurel 1 m.	6	u	170,51	1.023,06	Incluye accesorios internos. Acabado liso.
122	Puerta de vidrio 4 mm. 1 metro.	4	u	120,40	481,60	Incluye accesorios internos.
123	Ventana de aluminio de bronce con vidrio bajo emisivos con control solar (Be + CS) c/u.	278,56	m2	80,00	22.284,80	ER Servicios.
124	Pasamanos de madera de eucalipto.	103,94	m2	51,74	5.377,86	h= 1 m.
125	Fregadero lavabo industrial acero inoxidable.	3	u	299,99	899,97	Incluye grifería.
					30.757,33	
Fibras Naturales						
130	Geomembrana color blanco.	105,72	m2	165,00	17.443,80	
131	Estampado otavaleño.	6,75	m2	20,95	141,41	
132	Textiles otavaleños.	30	m2	15,45	463,50	
133	Macramés.	2	u	5,85	11,70	
134	Yute.	33,747	m2	2,50	84,37	
135	Cuero piel de vaca.	3,3	m2	168,00	554,40	
136	Tejido de mimbre.	15,32	m2	20,32	311,30	
					19.010,48	
Carpintería de muebles						
140	Butaca de tronco de madera con base de metal y almohadones.	2	u	22,48	44,96	
141	Chimenea de ladrillo.	1	u	574,67	574,67	
142	Mobiliario escritorio de tronco de madera de eucalipto + estanterías de estructura de bambú revestida de mimbre (mueble único).	1	u	145,65	145,65	
143	Mesones de metal para cocina industrial.	8	u	45,00	360,00	DD
144	Mesones de madera para cocina industrial.	2	u	30,00	60,00	DD
145	Refrigerador Industrial.	2	u	2.129,99	4.259,98	SIDE X SIDE SAMSUNG RF23R6201SR/ED. Almacenes Japón. French Door. Aspecto Moderno. Metal Cooling, 23".
146	Estanterías metálicas.	5	u	50,00	250,00	
147	Mesa cuadrada de madera MDF con revestimiento de corcho y textil. Base de tubo metálico con revestimiento de pintura negra.	7	u	80,00	560,00	
148	Sillas rectangulares de MDF + barniz.	4	u	80,00	320,00	
149	Sillas redondas de MDF + barniz.	6	u	80,00	480,00	
150	Booth de madera de eucalipto acolchado con revestimiento de textiles otavaleños.	1	u	1.500,00	1.500,00	
151	Mesa de buffet de metal + base de madera barnizada.	2	u	120,00	240,00	
152	Sillón acolchonado en forma de media luna color blanco.	1	u	135,00	135,00	
153	Mesa de tronco partido en la mitad. L= 10,60	1	u	55,65	55,65	
154	Cama individual de madera de eucalipto envejecida con iluminación LED incluida.	3	u	1.688,34	5.065,02	1,05 x 2 mtrs. Incluye colchón Chaide&Chaide.
155	Cama plaza y 1/2 de madera de eucalipto envejecida con iluminación LED incluida.	1	u	1.728,34	1.728,34	1,50 x 2 mtrs. Incluye colchón Chaide&Chaide.
156	Litera de madera de eucalipto envejecida con iluminación Led incluida.	1	u	2.108,34	2.108,34	1,50 x 2 mtrs. Incluye colchón Chaide&Chaide. Precio c/u.
157	Cama de dos plazas y 1/2 de madera de eucalipto envejecida con iluminación LED.	1	u	2.508,34	2.508,34	1,80 x 2 mtrs. Incluye colchón Chaide&Chaide.
158	Mueble de pie de cama de madera de eucalipto envejecida + tapa acolchada y revestimiento de piel de vaca.	3	u	35,00	105,00	
159	Velador de madera natural con tapa color blanco.	3	u	42,70	128,10	
160	Velador de madera revestido con pintura azul y tapa de madera natural.	3	u	45,65	136,95	
161	Armario antiguo. Pintura de madera lacada.	1	u	500,00	500,00	
162	Mueble bajo h= 45 cm. De madera envejecida con corcho y vidrio.	1	u	62,95	62,95	
163	Librero h= 1 m. de madera de eucalipto envejecida y madera de eucalipto natural + barniz.	2	u	200,00	400,00	Ancho= 45 cm.
164	Fogata Pit de ladrillo y revestimiento exterior de piedra + campana.	1	u	100,00	100,00	
165	Escalera de madera de eucalipto barnizada.	1	u	19,99	19,99	
166	Silla Danai	1	u	280,00	280,00	54 x 57 x 80. Silla con brazos. Tapizada en tela, parte posterior del asiento acolchado. Pies de madera maciza de fresno.
					22.128,94	

FACULTAD DE ARQUITECTURA
Y DISEÑO

ESCUELA DE ARQUITECTURA
INTERIOR

Ubicación del proyecto



TRABAJO FIN DE CARRERA
PROPUESTA DE REDISEÑO Y
CAMBIO DE USO DE GRANJA
EDUCATIVA A HOTEL ALTERNATIVO
AJINA

AUTOR:
RAFAELA PIZARRO CERVETTO

CONTENIDO:

PRESUPUESTO

ASESORIA:
ARQ. GUSTAVO VALENCIA

Escala: S . E	Fecha: 2020
------------------	----------------

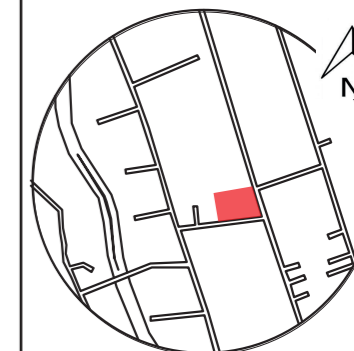
Lámina:
38

Revestimiento de pisos & paredes						
170	Revestimiento porcelanato exterior de piedra.	8,01	m2	17,39	139,29	
171	Revestimiento piedra volcánica.	25,99	m2	22,65	588,67	Acabados Briko. Rocas metamórficas de estructura foliácea con mantenido de sílice y minerales.
172	Corcho impermeabilizando autoadhesivo. 200 kgs/ m3.	76,04	m2	35,00	2.661,40	
173	Porcelanato blanco.	69,84	m2	16,55	1.155,85	Incluye instalación y pega.
174	Listones de madera de eucalipto.	90	u	3,75	337,50	
175	Adobe terminado liso.	81,4	m3	14,40	1.172,16	Incluye instalación y pega.
176	Porcelanato mosaico azul.	52,965	m2	15,63	827,84	Incluye instalación y pega.
177	Porcelanato mosaico rosa.	3,37	m2	15,63	52,67	Incluye instalación y pega.
178	Cerámica cementado "Kepler".	203,91	m2	17,93	3.656,11	Incluye instalación y pega.
179	Porcelanato Taravela.	16,49	m2	15,63	257,74	Incluye instalación y pega.
180	Piedra lavada.	25,24	m2	17,65	445,49	Incluye instalación y pega.
181	Porcelanato piedra gris.	2,83	m2	27,95	79,10	Incluye instalación y pega.
182	Porcelanato basic gray.	52,24	m2	24,70	1.290,33	Incluye instalación y pega.
183	Tablones de madera de eucalipto.	102	u	9,00	918,00	
184	Baldosa hidráulica patchword color.	113,05	m2	15,63	1.766,97	Incluye instalación y pega.
186	Tablas de madera de eucalipto.	16	u	9,00	144,00	
187	Troncos de madera Diam.= 15 cm H= 10 cm.	500	u	2,50	1.250,00	
188	Paneles de Gypsum.	50	u	7,40	370,00	Panles de gypsum marca Acimco. Alto: 2,44 m Ancho: 1,22 m Espesor: 2cm.
189	AislanGlass Rollo.	10	u	203,00	2.030,00	Ancho: 60 cm - 1,20 mtrs. Largo: 24 mtrs.
190	Pintura color blanco.	214,99	m	61,59	13.241,23	Marca Wesco. Uso Interior/ Exteior. Presentación: Caneca. Acabados: Mate. Color: Blanco.
					32.384,36	
Obras de jardinería						
200	Estructura de metal con 6 masetas de bambú.	14	u	22,90	320,60	Plantas de viveros de Nayón.
201	Chavela.	60	u	1,50	90,00	Plantas de viveros de Nayón.
202	Ficus Benjamín Exòtica.	16	u	15,00	240,00	Plantas de viveros de Nayón.
203	Acebo.	32	u	9,00	288,00	Plantas de viveros de Nayón.
204	Árbol de boj artificial.	9	u	7,00	63,00	Plantas de viveros de Nayón.
205	Ficus Benjamín (Árbol).	4	u	15,00	60,00	Plantas de viveros de Nayón.
206	Arupo Rosado.	3	u	20,00	60,00	Plantas de viveros de Nayón.
207	Maseta de arcilla 25 cm de diámetro.	10	u	8,00	80,00	
208	Jardinero	800	m2	400,00	1.200,00	
					2.401,60	
Obras de cierre						
210	Limpieza general y desinfección.	1	global	400,00	400,00	
211	Desalojo de basura.	1	global	240,00	240,00	60\$ cada viaje. Total 4 viajes.
					640,00	
TOTAL DE CONSTRUCCIÓN (COSTO DIRECTO)					171.192,21	
IMPREVISTOS 5%					8.559,61	
HONORARIOS DE CONSTRUCCIÓN 15%					25.678,83	
COSTO TOTAL DEL PROYECTO					205.430,65	

FACULTAD DE ARQUITECTURA
Y DISEÑO

ESCUELA DE ARQUITECTURA
INTERIOR

Ubicación del proyecto



TRABAJO FIN DE CARRERA
PROPUESTA DE REDISEÑO Y
CAMBIO DE USO DE GRANJA
EDUCATIVA A HOTEL ALTERNATIVO
AJINA

AUTOR:
RAFAELA PIZARRO CERVETTO

CONTENIDO:

PRESUPUESTO

ASESORIA:
ARQ. GUSTAVO VALENCIA

Escala: S. E Fecha: 2020

Lámina:
B39



PRESUPUESTO DE CONSTRUCCIÓN

Proyecto: Propuesta de rediseño y cambio de uso de granja educativa a hotel alternativo "Ajina".

Fecha: Julio - 2020

Elaborado: Rafaela Pizarro Cervetto

Ubicación: Intersección calle de los Vergeles y calle de los Duraznos.

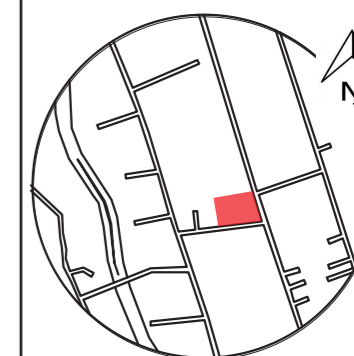
ITEM		CANTIDAD	UNIDAD	PRECIO/UNIT	PRECIO	OBSERVACIONES
Trabajos Preliminares						
1	Derrocamiento de mampostería de bloque.	20,06	m2	3,19	63,99	
2	Retiro de puertas.	10	u	7,98	79,80	
3	Retiro de piezas sanitarias.	14	u	11,89	166,46	
4	Desarmado de cerámica.	90,86	m2	2,49	226,24	
5	Desarmado de ventanas.	12	m2	6,38	76,56	Perfil de aluminio.
6	Desalojo de material.	19,3	m3	11,90	229,67	
					842,72	
Estructura						
10	Hormigón fc= 210 kg/cm2 en cimientos. (Módulo 4)	19,94	m3	220,00	4.386,80	Incluye armado y encofrado.
11	Hormigón fc= 210 kg/cm2 en cimientos. (Módulo 5)	3,747	m3	220,00	824,34	Incluye armado y encofrado.
12	Hormigón fc= 210 kg/cm2 en gradas. (Módulo 5)	0,364	m3	200,00	72,80	Incluye armado y encofrado.
13	Relleno compacto con sub-base clase III	15,5584	m3	24,53	381,65	
14	Hormigón fc= 210 kg/cm2 en cimientos. (Módulo 6)	1	m3	220,00	220,00	Incluye armado y encofrado.
15	Estructura de aluminio.	1404,9	kg	2,20	3.090,78	Perfiles de aluminio tipo "C".
16	Tall de bambú. Diámetro 15 cm.	60	m2	8,50	510,00	L= 45 cm.
17	Tall de bambú. Diámetro 10 cm.	60	m2	6,50	390,00	L= 45 cm.
18	Columnas de madera de eucalipto 25 x 25 cm.	13	u	38,30	497,90	H= 2 m.
19	Vigas de madera de eucalipto 10 x 10 cm.	2	u	6,50	13,00	L= 10 m.
20	Vigas de madera de eucalipto 25 x 25 cm.	10	u	38,30	383,00	L= 10 m.
21	Acero en varillas fy= 4200 kg/cm	9201,86	kg	1,60	14.722,98	Acero para estructura de adobe en módulos 4.
					25.493,24	
Mampostería						
30	Mampostería de bloque prensado alivianado 10 cm.	4,1	m2	11,67	47,85	
31	Paredes de gypsum 1/2" una cara.	60	m2	21,03	1.261,80	
32	Bastidores de madera de eucalipto.	10	u	10,97	109,70	
					1.419,35	
Enlucidos & masillados						
40	Estucado de mampostería interior.	3,37	m2	2,73	9,20	
41	Enlucido vertical interior paletado fino.	3,37	m2	5,53	18,64	
42	Masillado alisado pisos.	364,89	m2	5,20	1.897,43	
					1.925,26	
Cubierta						
50	Listones de madera de eucalipto.	55	u	3,75	206,25	L= 1,70 mtrs. A= 10 cm. Espesor= 3,15 cm.
51	Vigas de madera de eucalipto 10 x 10 cm.	2	u	6,50	13,00	L= 6,20 mtrs. A= 10 cm. Espesor= 10 cm.
52	Vigas de madera de eucalipto 5 x 5 cm.	4	u	6,05	24,20	L= 8 mtrs. A= 10 cm. Espesor= 5 cm.
53	Tallo de bambú. Diámetro 15 cm.	60	m2	6,50	390,00	L= 45 cm.
54	Tallo de bambú. Diámetro 10 cm.	60	m2	6,05	363,00	L= 45 cm.
55	Vidrio bajo emisivos con control solar (Be + CS).	150,82	m2	80,00	12.065,60	ER Servicios.
56	Paja de páramo.	355,34	m2	10,00	3.553,40	
					16.615,45	



FACULTAD DE ARQUITECTURA
Y DISEÑO

ESCUELA DE ARQUITECTURA
INTERIOR

Ubicación del proyecto



TRABAJO FIN DE CARRERA
PROPUESTA DE REDISEÑO Y
CAMBIO DE USO DE GRANJA
EDUCATIVA A HOTEL ALTERNATIVO
AJINA

AUTOR:
RAFAELA PIZARRO CERVETTO

CONTENIDO:
PRESUPUESTO

ASESORIA:
ARQ. GUSTAVO VALENCIA

Escala: S . E	Fecha: 2020
------------------	----------------

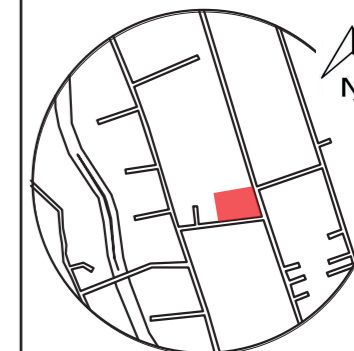
Lámina:
B36



FACULTAD DE ARQUITECTURA
Y DISEÑO

ESCUELA DE ARQUITECTURA
INTERIOR

Ubicación del proyecto



TRABAJO FIN DE CARRERA
PROPUESTA DE REDISEÑO Y
CAMBIO DE USO DE GRANJA
EDUCATIVA A HOTEL ALTERNATIVO
AJINA

AUTOR:
RAFAELA PIZARRO CERVETTO

CONTENIDO:
PRESUPUESTO

ASESORIA:
ARQ. GUSTAVO VALENCIA

Escala: S. E Fecha: 2020

Lámina:
B37

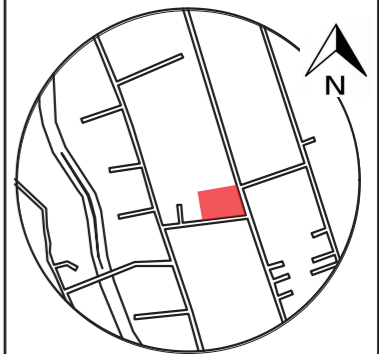
Instalaciones de agua						
60	Calefón eléctrico.	5	u	420,00	2.100,00	
61	Punto de agua cobre M 1/2".	22	pto	43,68	960,96	
62	Tubería de cobre tipo M 1/2" inc. Accesorios.	25,01	m	4,60	115,05	
63	Tubería de cobre tipo M 3/4" inc. Accesorios.	65,34	m	11,52	752,72	
					3.928,72	
Instalaciones sanitarias aguas servidas						
70	Canalización de tubería PVC 110 MM.	99,02	m	9,47	937,72	Hasta la primera caja de revisión.
71	Canalización de tubería PVC 50 MM.	25,01	m	4,56	114,05	Incluye accesorios.
72	Punto de desagüe PVC 50 MM inc. Accesorios.	15	pto	31,31	469,65	Incluye accesorios.
73	Rejilla de piso 50 MM - cromada.	15	u	4,09	61,35	Incluye accesorios.
74	Codo de desagüe PVC 50mm x 45°.	71	u	1,36	96,56	Incluye accesorios.
75	"Y" de desagüe doble.	6	u	2,09	12,54	Incluye accesorios.
76	"Y" de desagüe de PVC 110mm.	25	u	13,80	345,00	Incluye accesorios.
					2.036,87	
Piezas sanitarias & grifería						
80	WC trento one pieza blanco FV	10	u	146,48	1.464,80	
81	Lavabo de piedra inc. Accesorios.	1	u	133,00	133,00	Incluye grifería.
82	Lavabo de ladrillo. inc. Accesorios.	1	u	130,00	130,00	Incluye grifería.
83	Lavabo de cemento inc. Accesorios.	1	u	135,00	135,00	Incluye grifería.
84	Lavabo Mercury inc. Accesorios.	2	u	81,68	163,36	Incluye grifería.
85	Lavabo Roma inc. Accesorios.	2	u	68,63	137,26	Incluye grifería.
86	Brazo ducha vertical redondo 15 cm FV	5	u	21,00	105,00	
87	Cabeza de ducha redonda 10 FV CR	5	u	111,66	558,30	
88	Briggs monomando cromo EXTEN p/cocina cromo livorno	3	u	289,00	867,00	Incluye grifería.
					3.693,72	
Instalaciones eléctricas & electrónicas						
90	Tablero de control GE 8-12 puntos.	1	u	102,94	102,94	Toma de puntos eléctricos y voz & datos.
91	Punto de iluminación conmutada.	4	pto	25,51	102,04	Para el área de comedor - sala lounge y el módulo 5.
92	Punto de tomacorrientes doble 220v.	4		30,08	120,32	
93	Punto de tomacorrientes doble 110v.	113	pto	27,08	3.060,04	Incluye en muebles y piso.
94	Punto de interruptor doble.	2	pto	12,69	25,38	
95	Punto de interrupto simple.	17	pto	10,69	181,73	
96	Luminaria tubo LED suspendido.	1	u	19,95	19,95	
97	Luminaria plafón redondo.	12	u	10,24	122,88	
98	Luminaria boquilla colgante vintage	16	u	3,44	55,04	
99	Luminaria Delcogada Rústica.	2	u	8,95	17,90	
100	Luminaria farol colgante "Albuquerque".	12	u	19,65	235,80	
101	Luminaria ext. Poste reflector.	65	u	10,05	653,25	
102	Lámparas retro.	12	u	6,50	78,00	
103	Lámpara tortuga.	3	u	7,50	22,50	
104	Internet modem	1	u	115,00	115,00	
105	Router.	1	u	45,00	45,00	
106	Extensor internet	1	u	20,00	20,00	
107	Teléfono	1	pto	20,67	20,67	
					4.998,44	
Sistema contra Incendios						
110	Gabinete contra incendios 1 1/2".	2	u	426,72	853,44	Incluye accesorios internos.
110	Tubería acero galvanizado 2 1/2".	29,76	m2	17,52	521,40	
112	Extintor tipo fuego A.	10	u	80,00	800,00	
113	Detector de humo.	26	u	17,79	462,54	
114	Lámpara de emergencia.	5	u	18,59	92,95	
115	Pulsador manual.	1	u	48,22	48,22	
116	Luz estroboscópica.	2	u	58,34	116,68	
117	Sirena de emergencia.	1	u	20,50	20,50	
					2.915,73	

Puertas, ventanas & vidrios						
120	Puerta tamborada de madera de laurel y vidrio 4mm. 1 m.	4	u	172,51	690,04	Incluye accesorios internos. Acabado liso.
121	Puerta tamborada de madera de laurel 1 m.	6	u	170,51	1.023,06	Incluye accesorios internos. Acabado liso.
122	Puerta de vidrio 4 mm. 1 metro.	4	u	120,40	481,60	Incluye accesorios internos.
123	Ventana de aluminio de bronce con vidrio bajo emisivos con control solar (Be + CS) c/u.	278,56	m2	80,00	22.284,80	ER Servicios.
124	Pasamanos de madera de eucalipto.	103,94	m2	51,74	5.377,86	h= 1 m.
125	Fregadero lavabo industrial acero inoxidable.	3	u	299,99	899,97	Incluye grifería.
					30.757,33	
Fibras Naturales						
130	Geomembrana color blanco.	105,72	m2	165,00	17.443,80	
131	Estampado otavaleño.	6,75	m2	20,95	141,41	
132	Textiles otavaleños.	30	m2	15,45	463,50	
133	Macramés.	2	u	5,85	11,70	
134	Yute.	33,747	m2	2,50	84,37	
135	Cuero piel de vaca.	3,3	m2	168,00	554,40	
136	Tejido de mimbre.	15,32	m2	20,32	311,30	
					19.010,48	
Carpintería de muebles						
140	Butaca de tronco de madera con base de metal y almohadones.	2	u	22,48	44,96	
141	Chimenea de ladrillo.	1	u	574,67	574,67	
142	Mobiliario escritorio de tronco de madera de eucalipto + estanterías de estructura de bambú revestida de mimbre (mueble único).	1	u	145,65	145,65	
143	Mesones de metal para cocina industrial.	8	u	45,00	360,00	DD
144	Mesones de madera para cocina industrial.	2	u	30,00	60,00	DD
145	Refrigerador Industrial.	2	u	2.129,99	4.259,98	SIDE X SIDE SAMSUNG RF23R6201SR/ED. Almacenes Japón. French Door. Aspecto Moderno. Metal Cooling, 23".
146	Estanterías metálicas.	5	u	50,00	250,00	
147	Mesa cuadrada de madera MDF con revestimiento de corcho y textil. Base de tubo metálico con revestimiento de pintura negra.	7	u	80,00	560,00	
148	Sillas rectangulares de MDF + barniz.	4	u	80,00	320,00	
149	Sillas redondas de MDF + barniz.	6	u	80,00	480,00	
150	Booth de madera de eucalipto acolchado con revestimiento de textiles otavaleños.	1	u	1.500,00	1.500,00	
151	Mesa de buffet de metal + base de madera barnizada.	2	u	120,00	240,00	
152	Sillón acolchonado en forma de media luna color blanco.	1	u	135,00	135,00	
153	Mesa de tronco partido en la mitad. L= 10,60	1	u	55,65	55,65	
154	Cama individual de madera de eucalipto envejecida con iluminación LED incluida.	3	u	1.688,34	5.065,02	1,05 x 2 mtrs. Incluye colchón Chaide&Chaide.
155	Cama plaza y 1/2 de madera de eucalipto envejecida con iluminación LED incluida.	1	u	1.728,34	1.728,34	1,50 x 2 mtrs. Incluye colchón Chaide&Chaide.
156	Litera de madera de eucalipto envejecida con iluminación Led incluida.	1	u	2.108,34	2.108,34	1,50 x 2 mtrs. Incluye colchón Chaide&Chaide. Precio c/u.
157	Cama de dos plazas y 1/2 de madera de eucalipto envejecida con iluminación LED.	1	u	2.508,34	2.508,34	1,80 x 2 mtrs. Incluye colchón Chaide&Chaide.
158	Mueble de pie de cama de madera de eucalipto envejecida + tapa acolchada y revestimiento de piel de vaca.	3	u	35,00	105,00	
159	Velador de madera natural con tapa color blanco.	3	u	42,70	128,10	
160	Velador de madera revestido con pintura azul y tapa de madera natural.	3	u	45,65	136,95	
161	Armario antiguo. Pintura de madera lacada.	1	u	500,00	500,00	
162	Mueble bajo h= 45 cm. De madera envejecida con corcho y vidrio.	1	u	62,95	62,95	
163	Librero h= 1 m. de madera de eucalipto envejecida y madera de eucalipto natural + barniz.	2	u	200,00	400,00	Ancho= 45 cm.
164	Fogata Pit de ladrillo y revestimiento exterior de piedra + campana.	1	u	100,00	100,00	
165	Escalera de madera de eucalipto barnizada.	1	u	19,99	19,99	
166	Silla Danai	1	u	280,00	280,00	54 x 57 x 80. Silla con brazos. Tapizada en tela, parte posterior del asiento acolchado. Pies de madera maciza de fresno.
					22.128,94	

FACULTAD DE ARQUITECTURA
Y DISEÑO

ESCUELA DE ARQUITECTURA
INTERIOR

Ubicación del proyecto



TRABAJO FIN DE CARRERA
PROPUESTA DE REDISEÑO Y
CAMBIO DE USO DE GRANJA
EDUCATIVA A HOTEL ALTERNATIVO
AJINA

AUTOR:
RAFAELA PIZARRO CERVETTO

CONTENIDO:

PRESUPUESTO

ASESORIA:
ARQ. GUSTAVO VALENCIA

Escala: S . E	Fecha: 2020
------------------	----------------

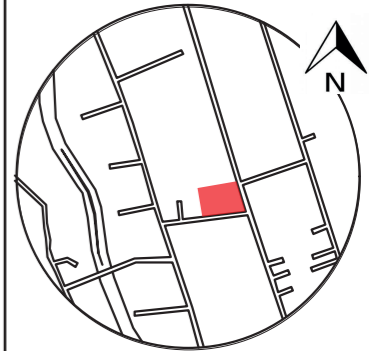
Lámina:
38

Revestimiento de pisos & paredes						
170	Revestimiento porcelanato exterior de piedra.	8,01	m2	17,39	139,29	
171	Revestimiento piedra volcánica.	25,99	m2	22,65	588,67	Acabados Briko. Rocas metamórficas de estructura foliácea con mantenido de sílice y minerales.
172	Corcho impermeabilizando autoadhesivo. 200 kgs/ m3.	76,04	m2	35,00	2.661,40	
173	Porcelanato blanco.	69,84	m2	16,55	1.155,85	Incluye instalación y pega.
174	Listones de madera de eucalipto.	90	u	3,75	337,50	
175	Adobe terminado liso.	81,4	m3	14,40	1.172,16	Incluye instalación y pega.
176	Porcelanato mosaico azul.	52,965	m2	15,63	827,84	Incluye instalación y pega.
177	Porcelanato mosaico rosa.	3,37	m2	15,63	52,67	Incluye instalación y pega.
178	Cerámica cementado "Kepler".	203,91	m2	17,93	3.656,11	Incluye instalación y pega.
179	Porcelanato Taravela.	16,49	m2	15,63	257,74	Incluye instalación y pega.
180	Piedra lavada.	25,24	m2	17,65	445,49	Incluye instalación y pega.
181	Porcelanato piedra gris.	2,83	m2	27,95	79,10	Incluye instalación y pega.
182	Porcelanato basic gray.	52,24	m2	24,70	1.290,33	Incluye instalación y pega.
183	Tablones de madera de eucalipto.	102	u	9,00	918,00	
184	Baldosa hidráulica patchword color.	113,05	m2	15,63	1.766,97	Incluye instalación y pega.
186	Tablas de madera de eucalipto.	16	u	9,00	144,00	
187	Troncos de madera Diam.= 15 cm H= 10 cm.	500	u	2,50	1.250,00	
188	Paneles de Gypsum.	50	u	7,40	370,00	Panles de gypsum marca Acimco. Alto: 2,44 m Ancho: 1,22 m Espesor: 2cm.
189	AislanGlass Rollo.	10	u	203,00	2.030,00	Ancho: 60 cm - 1,20 mtrs. Largo: 24 mtrs.
190	Pintura color blanco.	214,99	m	61,59	13.241,23	Marca Wesco. Uso Interior/ Exteior. Presentación: Caneca. Acabados: Mate. Color: Blanco.
					32.384,36	
Obras de jardinería						
200	Estructura de metal con 6 masetas de bambú.	14	u	22,90	320,60	Plantas de viveros de Nayón.
201	Chavela.	60	u	1,50	90,00	Plantas de viveros de Nayón.
202	Ficus Benjamín Exòtica.	16	u	15,00	240,00	Plantas de viveros de Nayón.
203	Acebo.	32	u	9,00	288,00	Plantas de viveros de Nayón.
204	Árbol de boj artificial.	9	u	7,00	63,00	Plantas de viveros de Nayón.
205	Ficus Benjamín (Árbol).	4	u	15,00	60,00	Plantas de viveros de Nayón.
206	Arupo Rosado.	3	u	20,00	60,00	Plantas de viveros de Nayón.
207	Maseta de arcilla 25 cm de diámetro.	10	u	8,00	80,00	
208	Jardinero	800	m2	400,00	1.200,00	
					2.401,60	
Obras de cierre						
210	Limpieza general y desinfección.	1	global	400,00	400,00	
211	Desalojo de basura.	1	global	240,00	240,00	60\$ cada viaje. Total 4 viajes.
					640,00	
TOTAL DE CONSTRUCCIÓN (COSTO DIRECTO)					171.192,21	
IMPREVISTOS 5%					8.559,61	
HONORARIOS DE CONSTRUCCIÓN 15%					25.678,83	
COSTO TOTAL DEL PROYECTO					205.430,65	

FACULTAD DE ARQUITECTURA
Y DISEÑO

ESCUELA DE ARQUITECTURA
INTERIOR

Ubicación del proyecto



TRABAJO FIN DE CARRERA
PROPUESTA DE REDISEÑO Y
CAMBIO DE USO DE GRANJA
EDUCATIVA A HOTEL ALTERNATIVO
AJINA

AUTOR:
RAFAELA PIZARRO CERVETTO

CONTENIDO:

PRESUPUESTO

ASESORIA:
ARQ. GUSTAVO VALENCIA

Escala: S. E	Fecha: 2020
-----------------	----------------

Lámina:
B39

