

ASESORIA
DE
INTERIORISMO

AUTORA:
LORENA VELA



ASESORA:
ARQ. JIMENA VACAS

ÍNDICE

6. Moodboard	45
7. Esquema Cromático	46
8. Materialidad de Pisos	
8.1 Plantas	47-48
8.2 Catálogos	49-50
8.3 Detalles Constructivos	51-52
9. Materialidad de Paredes	
9.1 Plantas	53-54
9.2 Cortes	55-56
9.3 Catálogos	57-61
9.4 Renders	62
10. Materialidad de Cielo	
10.1 Plantas	63-64
10.2 Catálogo	65
10.3 Cortes	66-67
10.4 Detalles Constructivos	68-69
11. Luminarias	
11.1 Plantas	70-71
11.2 Catálogo	72-75
11.3 Renders	76-78
11.4 Calculo Lumínico	79
12. Mobiliario Emblemático	
12.1 Mueble Estación de Enfermería	
12.1.1 Renders	80
12.3 Vistas	81

12.1.3 Detalles Constructivos	82
12.2 Mueble Bar	
12.2.1 Renders	83
12.2.2 Vistas.....	84
12.2.3 Detalles Constructivos	85
12.3 Mueble Cama Plegable	
12.3.1 Renders	86
12.3.2 Vistas	87
12.3.3 Detalles Constructivos	88
13. Mobiliario	
13.1 Plantas	89-90
13.2 Catálogo	91-100
13.3 Catálogo Textiles	101
14. Vegetación y Señalética	
14.1 Plantas	102-103
14.2 Catálogo	104-105
14.3 Señalética	106

Live for Life



FACULTAD DE ARQUITECTURA Y DISEÑO

ESCUELA DE ARQUITECTURA INTERIOR

Ubicación del proyecto



TRABAJO FIN DE CARRERA
ADECUACIÓN DE UNA CASA PARA
RESIDENCIA PARA ADULTOS MAYORES


AUTOR:
LORENA ISABEL
VELA DÁVILA

CONTENIDO:
MOODBOARD

ASESORIA:
ARQ. JIMENA VACAS

Escala:	Fecha:
S.E	2019









Lámina:
45



ESQUEMA CROMÁTICO

JUSTIFICACIÓN

La cromática propuesta se caracteriza por utilizar colores que ofrecen sensaciones de tranquilidad y fortaleza en cuerpo y espíritu. Además de incluir texturas que dan mayor carácter al estilo. Por otro lado, el blanco será un color que brinde luminosidad y apoyo para dar contraste.

-  Denota vitalidad y energía. Dota de sensación de amplitud y calidez
-  Representación de poder, fuerza y profundidad
-  Representa a la eternidad, elegancia y prestigio
-  Denota tranquilidad, llama a la meditación y reflexión
-  Simboliza pulcritud, inocencia, presencia de luz y paz
-  Representa la naturaleza, energía y renovación.
-  Representa lujo, permanencia en el tiempo, confianza y sabiduría.
-  Representa a la seriedad, practicidad, estabilidad, sentido de pertenencia y confort



Amarillo Mostaza
RGB 252-189-24




Azul Petróleo
RGB 62-130-150



Blanco
RGB 255-255-255



Dorado Metálico



Azul Índigo
RGB 39-53-123



Blanco Azulado
RGB 222-234-239



Verde Vegetación
RGB 60-170-53



Madera Ipe



FACULTAD DE ARQUITECTURA
Y DISEÑO

ESCUELA DE ARQUITECTURA
INTERIOR

Ubicación del proyecto



TRABAJO FIN DE CARRERA
ADECUACIÓN DE UNA CASA PARA
RESIDENCIA PARA ADULTOS MAYORES

AUTOR:
LORENA ISABEL
VELA DÁVILA

CONTENIDO:
ESQUEMA CROMÁTICO

ASESORIA:
ARQ. JIMENA VACAS

Escala:	Fecha:
S.E	2020

Lámina:
46



MATERIALIDAD - PISOS



FACULTAD DE ARQUITECTURA
Y DISEÑO

ESCUELA DE ARQUITECTURA
INTERIOR

Ubicación del proyecto



TRABAJO FIN DE CARRERA
ADECUACIÓN DE UNA CASA PARA
RESIDENCIA PARA ADULTOS MAYORES

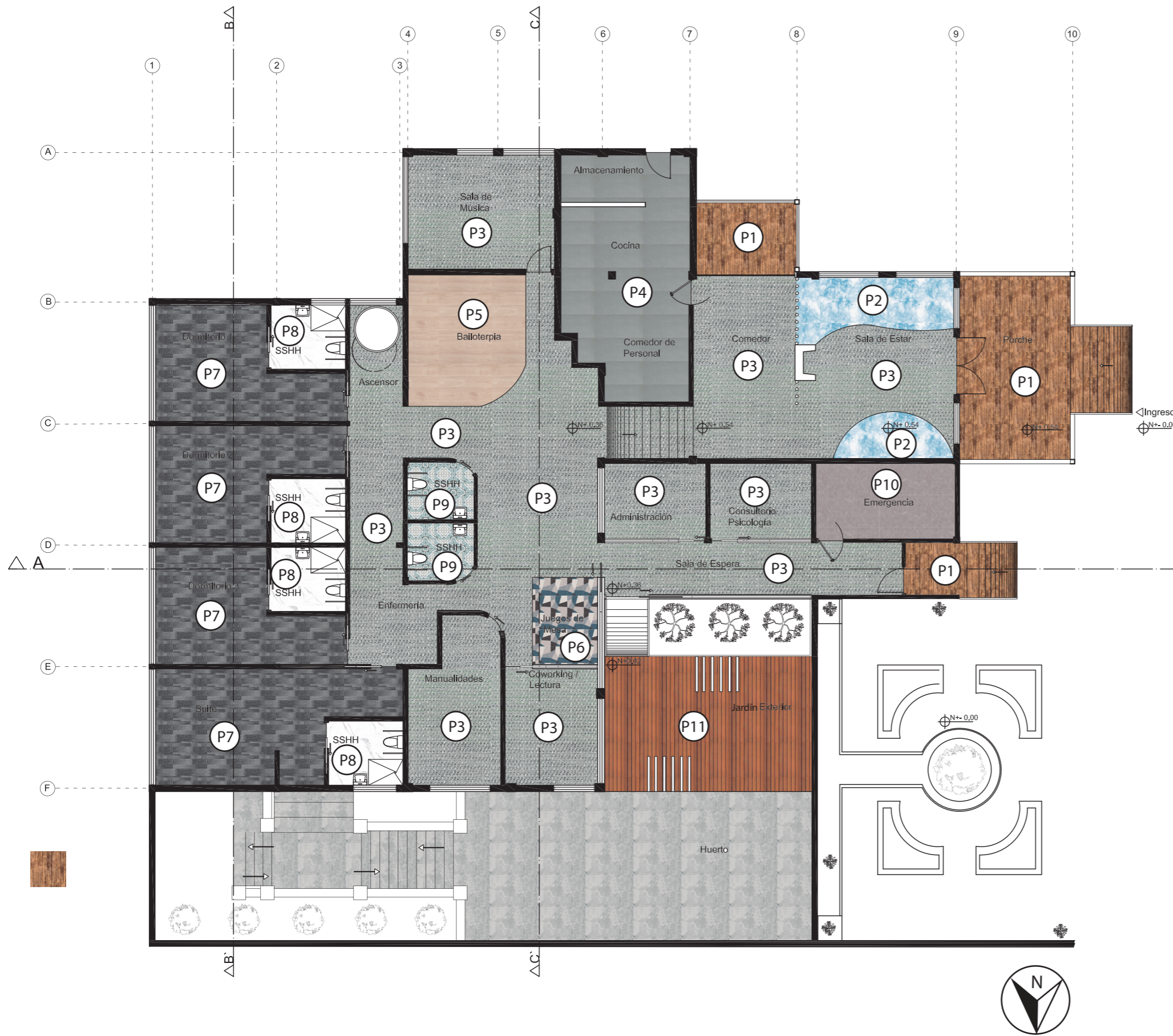
AUTOR:
LORENA ISABEL
VELA DÁVILA

CONTENIDO:
PLANTA PISOS

ASESORIA:
ARQ. JIMENA VACAS

Escala:	Fecha:
1.150	2020

Lámina:	47
---------	----



SIMBOLOGÍA

- P1 Tablón de Roble
- P2 Porcelanato Marmoleado Celeste
- P3 Vinil tipo Tejido
- P4 Porcelanato Gris Mate
- P5 Vinil Tipo Madera
- P6 Porcelanato con Diseño Impreso
- P7 Alfombra
- P8 Porcelanato Marmoleado Blanco
- P9 Porcelanato mosaico
- P10 Vinil Antibacterial

Planta Baja - Pisos
Esc. 1.150



FACULTAD DE ARQUITECTURA
Y DISEÑO

ESCUELA DE ARQUITECTURA
INTERIOR

Ubicación del proyecto



TRABAJO FIN DE CARRERA
ADECUACIÓN DE UNA CASA PARA
RESIDENCIA PARA ADULTOS MAYORES

AUTOR:

LORENA ISABEL
VELA DÁVILA

CONTENIDO:

PLANTA PISOS

ASESORIA:

ARQ. JIMENA VACAS

Escala:

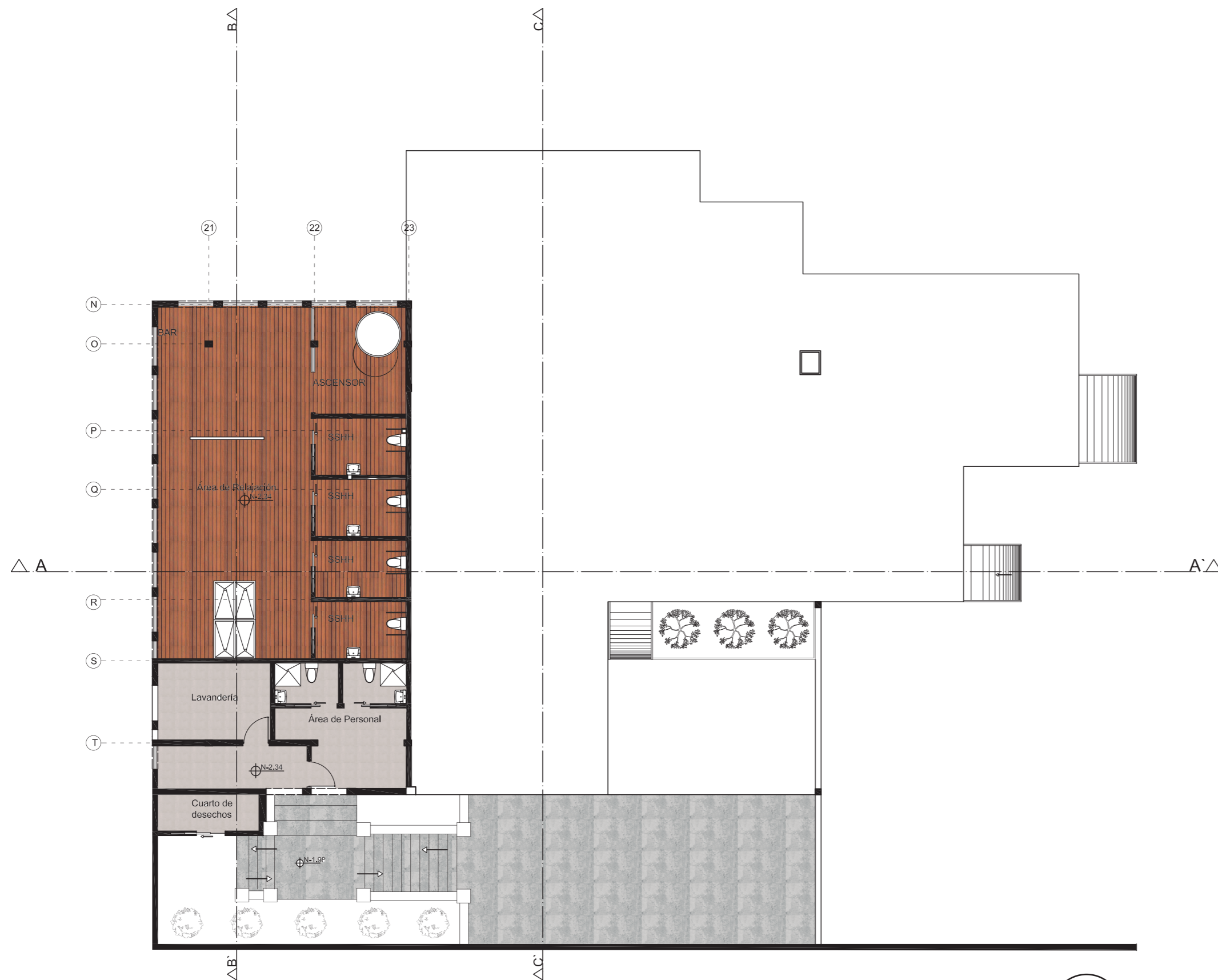
1.150

Fecha:




2020

Lámina:

48








SIMBOLOGÍA

- P11  PVC tipo Madera
- P12  Tablón de Roble
- P13  Tablón de Roble



Planta Subsuelo - Pisos
Esc. 1.150

Catalogo : Acabados Pisos				
CODIGO	DESCRIPCIÓN	ESPECIFICACIÓN TÉCNICA	ESPACIO	IMAGEN
P1	Roble	Tipo de Piso: Roble Natural Europeo Espesor: 20mm Tamaño: 205mm x 600mm 17mm Formato: Palmetas Modulares Color: Forest Honey	Porche Extensión de Comedor	
P2	Porcelanato Tipo Mármol Tonos Celestes	Tipo de Piso: Porcelanato Estatuario (antideslizante, antibacterial) Espesor: 8 mm Tamaño: 45cm x 90cm Formato: Porcelanato rectangular Color: Celeste Marca: Topline	Sala de Estar	
P3	Piso Vinílico tejido	Tipo de Piso: Piso Vinílico Tejido Espesor: 3mm Tamaño: 50 x 50 cm Formato: Palmetas Color: Gris Claro Marca:	Sala Comedor Corredor Enfermería Sala de Espera Administración Consultorio Psicológico Corredores	
P4	Porcelanato Gris mate	Tipo de Piso: Porcelanato Havre Espesor: 8mm Tamaño: 30 x 60 cm Formato: Porcelanato rectangular Color: Silver Grey/ Artepiso Marca: Artepiso	Cocina Comedor Personal Almacenamiento	
P5	Piso de Vinil tipo Madera	Tipo de Piso: Piso de Vinil Espesor: 8mm Tamaño: 1.218 x.20mts Formato: Piso flotante rectangular Color: Haya Blanca Marca: Caster	Bailoterapia	

uda

FACULTAD DE ARQUITECTURA
Y DISEÑO

ESCUELA DE ARQUITECTURA
INTERIOR

Ubicación del proyecto



TRABAJO FIN DE CARRERA
ADECUACIÓN DE UNA CASA PARA
RESIDENCIA PARA ADULTOS MAYORES








AUTOR:
LORENA ISABEL
VELA DÁVILA

CONTENIDO:
CATÁLOGO PISOS

ASESORIA:
ARQ. JIMENA VACAS

Escala: S.E	Fecha: 2020
----------------	----------------

Lámina:
49

P6	Porcelanato con diseño	Tipo de Piso: Porcelanato impreso Espesor: 8mm Tamaño: 50 x 50 cm Formato: Porcelanato cuadrado Color: tramado varios colores	Área de juegos de Mesa	
P7	Alfombra gris	Tipo de Piso: Alfombra Essence Structure Espesor: 6.5 mm Tamaño: 50 x 50 cm Formato: Palmetas Color: Gris Claro Marca: Caster	Dormitorios	
P8	Porcelanato Marmoleado Blanco	Tipo de Piso: Porcelanato Estatuario (antideslizante, antibacterial) Espesor: 8 mm Tamaño: 45cm x 90cm Formato: Porcelanato rectangular Color: Blanco Marca: Kéramikos	Baños Dormitorios	
P9	Porcelanato Mosaico	Tipo de Piso: Porcelanato Esmaltado Tango Pampa Espesor: 8mm Tamaño: 59.2x59.2 cm Formato: Cuadrado Color: Varios colores	Baños Públicos	
P10	Piso Vinílico Antibacterial	Tipo de Piso: Piso Vinílico Antibacterial Espesor: 2mm Tamaño: 2mx20m Formato: Rollo Color: Gris Claro	Emergencia	
P11	Piso Pvc tipo Madera	Tipo de Piso: Madera Plástica compuesta Espesor: 2.5cm Tamaño: 14.5cm x 5.6 cm Formato: Rectangular Color: Catedral Marca: Arkos	Jardín Exterior Área de Relajación	
P12	Cerámica	Tipo de Piso: Cerámica Arsenal Espesor: 8mm Tamaño: 40 x 40cm Formato: Cerámica cuadrada Color: Gris Claro	Área de Personal Cuarto de Desechos Lavandería	

uda

FACULTAD DE ARQUITECTURA
Y DISEÑO

ESCUELA DE ARQUITECTURA
INTERIOR

Ubicación del proyecto



TRABAJO FIN DE CARRERA
ADECUACIÓN DE UNA CASA PARA
RESIDENCIA PARA ADULTOS MAYORES

AUTOR:
LORENA ISABEL
VELA DÁVILA

CONTENIDO:
CATÁLOGO PISOS

ASESORIA:
ARQ. JIMENA VACAS

Escala: S.E
Fecha: 2020

Lámina:
50



FACULTAD DE ARQUITECTURA
Y DISEÑO

ESCUELA DE ARQUITECTURA
INTERIOR

Ubicación del proyecto



TRABAJO FIN DE CARRERA
ADECUACIÓN DE UNA CASA PARA
RESIDENCIA PARA ADULTOS MAYORES

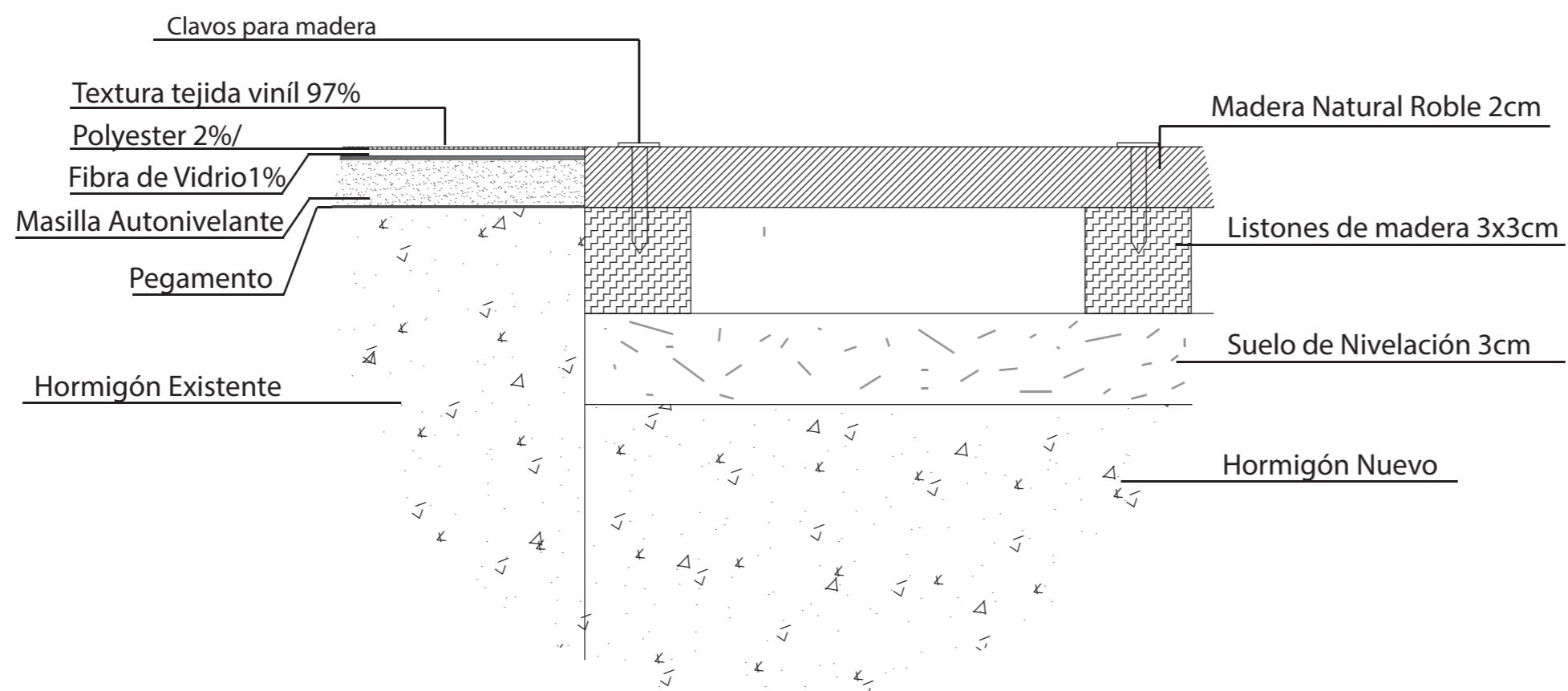
AUTOR:
LORENA ISABEL
VELA DÁVILA

CONTENIDO:
DETALLES CONSTRUCTIVOS

ASESORIA:
ARQ. JIMENA VACAS

Escala:	Fecha:
1.2	2020

Lámina:
51



D1. Detalle cambio de piso madera roble natural a vinil tejido
ESC. 1.2

Ubicación del proyecto



TRABAJO FIN DE CARRERA
ADECUACIÓN DE UNA CASA PARA
RESIDENCIA PARA ADULTOS MAYORES

AUTOR:

LORENA ISABEL
VELA DÁVILA

CONTENIDO:

DETALLES CONSTRUCTIVOS

ASESORIA:

ARQ. JIMENA VACAS

Escala:

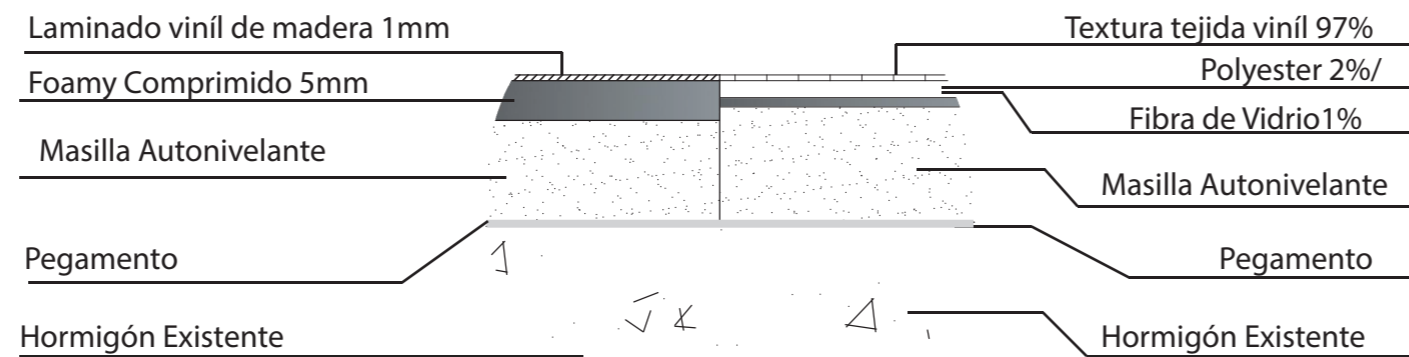
1.1

Fecha:

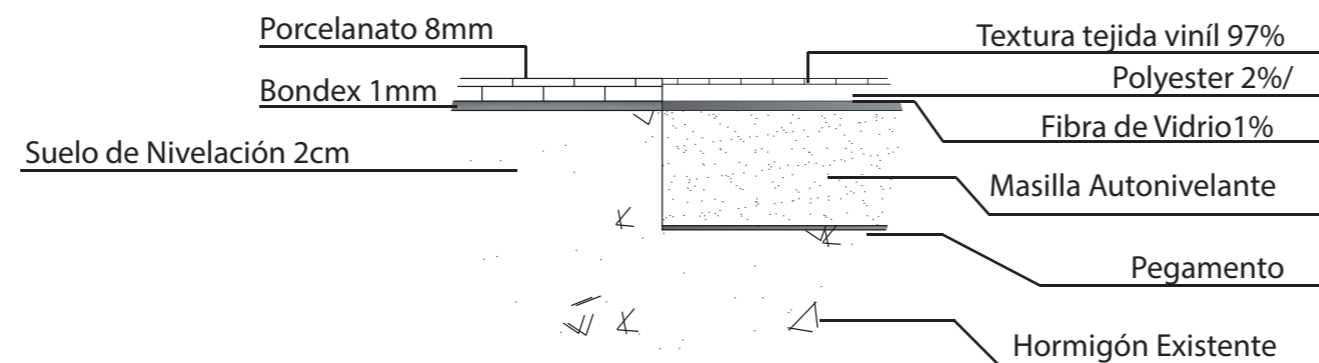
2020

Lámina:

52



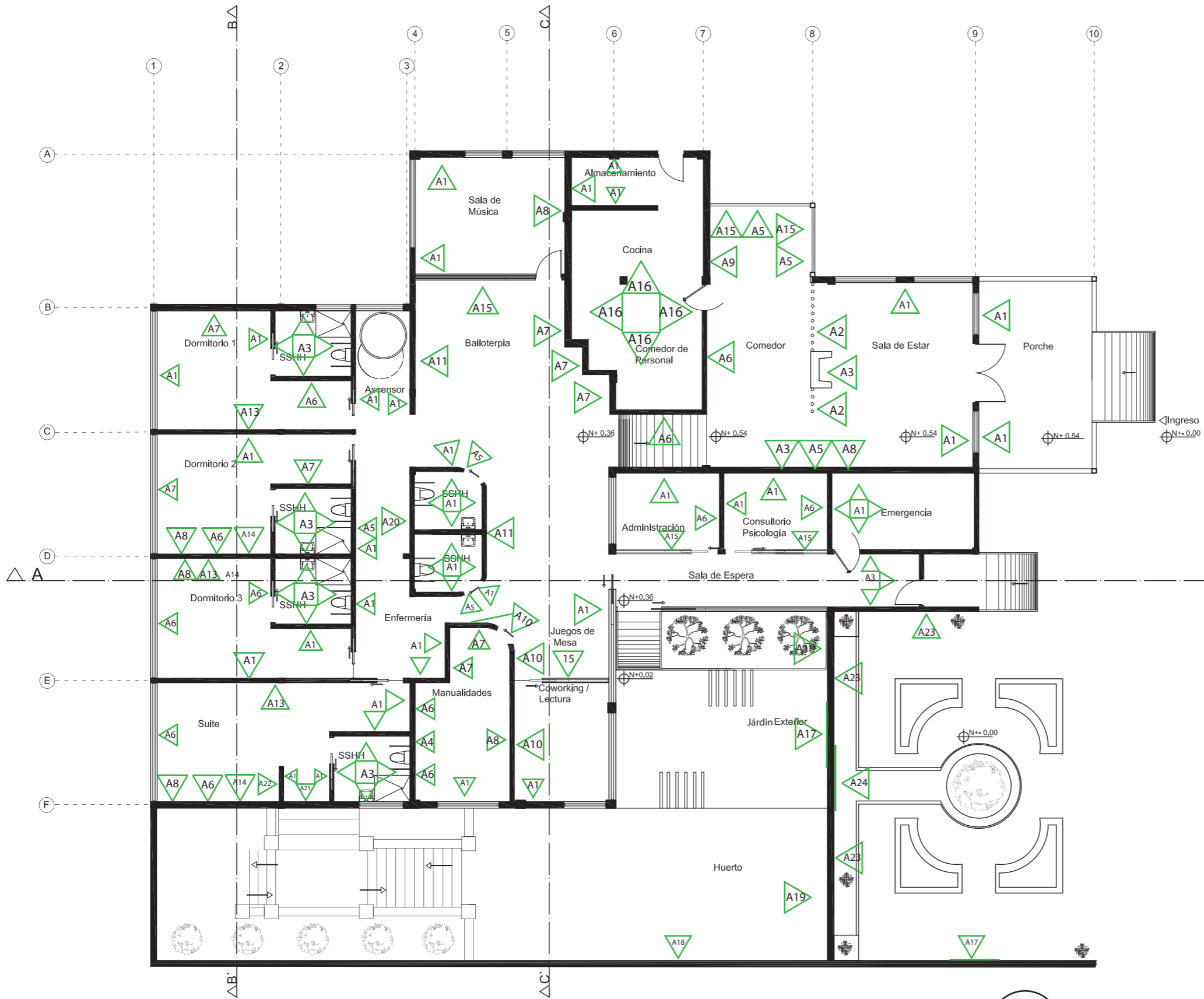
D2. Detalle cambio de piso vinil tejido- piso acolchado
ESC. 1.1




























D2. Detalle cambio de piso vinil tejido- porcelanato
ESC. 1.1



MATERIALIDAD - PAREDES



SIMBOLOGÍA

-  A1 Pintura Blanca
-  A2 Tabique de División Listones de Madera
-  A3 Porcelanato Marmoleado Blanco
-  A4 Corcho
-  A5 Detalle de Perfilaría Metálica dorada
-  A6 Pintura Azul Petróleo
-  A7 Pintura Blanco Azulado
-  A8 Tablones de Madera
-  A9 Tablones de Madera Blanco
-  A10 Tablones de Madera Celeste
-  A11 Pintura Azul Índigo
-  A12 Mosaico de Aluminio
-  A13 Pintura Gris Azulado
-  A14 Detalle de Perfilaría Metálica dorada con triángulo
-  A15 Vidrio Templado
-  A16 Porcelanato Street
-  A17 Piedra Natural Negra
-  A18 Piedra Natural
-  A19 Jardín Vertical
-  A20 Papel Tapiz Azul y blanco
-  A25 Panel de División de Madera
-  A23 Piedra Blanca Tramada
-  A21 Papel Tapiz Azul y Verde
-  A26 Porcelanato tipo Piedra Gris
-  A24 Cerámica Tipo Madera
-  A22 Papel Tapiz Azul y Gris



FACULTAD DE ARQUITECTURA Y DISEÑO
 ESCUELA DE ARQUITECTURA INTERIOR

Ubicación del proyecto



TRABAJO FIN DE CARRERA
 ADECUACIÓN DE UNA CASA PARA RESIDENCIA PARA ADULTOS MAYORES

AUTOR:
 LORENA ISABEL VELA DÁVILA

CONTENIDO:
 PLANTA - PAREDES

ASESORIA:
 ARQ. JIMENA VACAS

Escala:	Fecha:
1.150	2020

Lámina:
 53

Planta Baja - Pisos
 Esc. 1.150





FACULTAD DE ARQUITECTURA
Y DISEÑO

ESCUELA DE ARQUITECTURA
INTERIOR

Ubicación del proyecto



TRABAJO FIN DE CARRERA
ADECUACIÓN DE UNA CASA PARA
RESIDENCIA PARA ADULTOS MAYORES

AUTOR:

LORENA ISABEL
VELA DÁVILA

CONTENIDO:

PLANTA - PAREDES

ASESORIA:

ARQ. JIMENA VACAS

Escala:

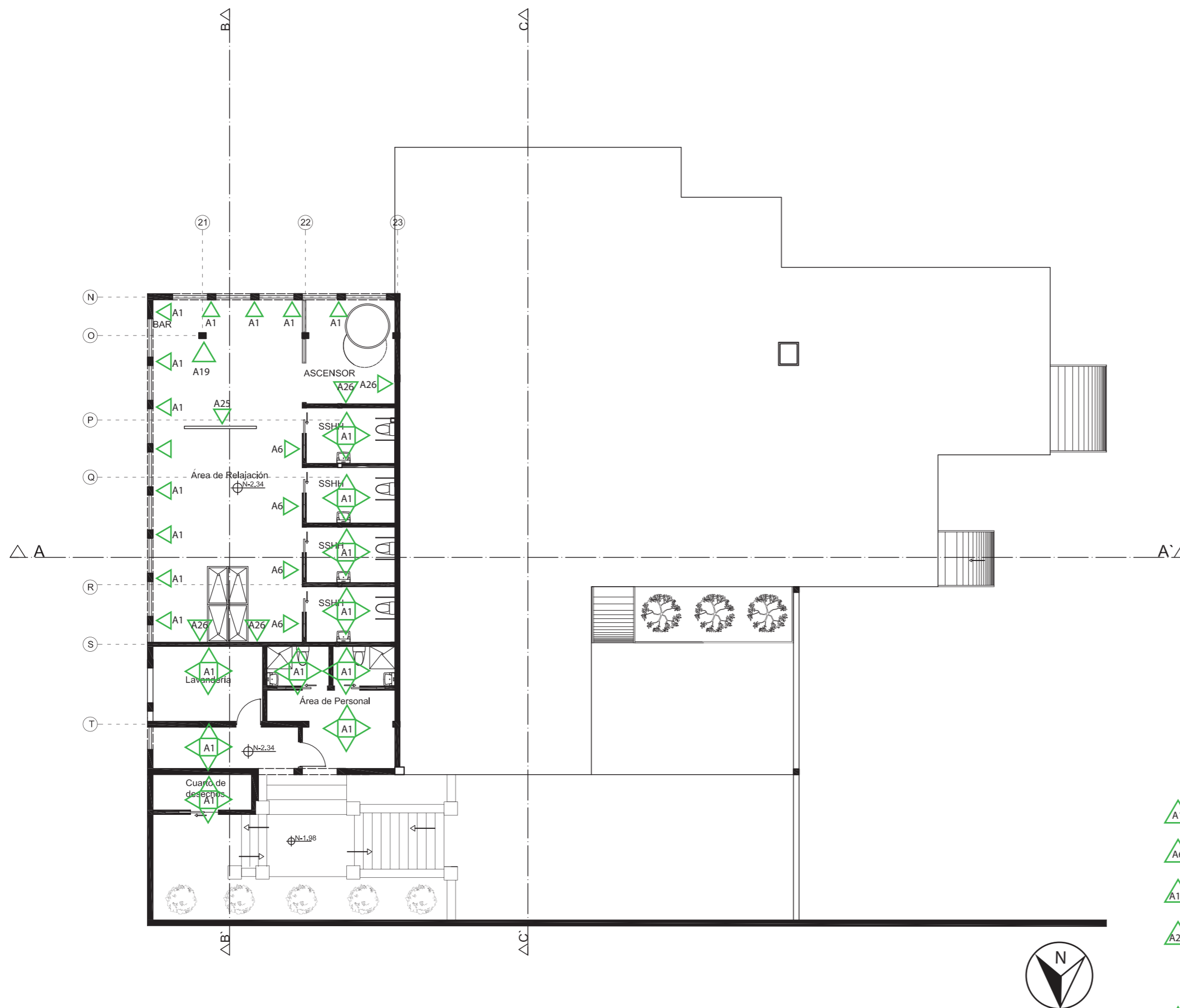
1.150

Fecha:

2020

Lámina:

54



Planta Subsuelo - Pisos
Esc. 1.150

SIMBOLOGÍA

		Pintura Blanca
		Pintura Azul Petróleo
		Jardín Vertical
		Panel de División de Madera
		Porcelanato tipo Piedra Gris





FACULTAD DE ARQUITECTURA
Y DISEÑO

ESCUELA DE ARQUITECTURA
INTERIOR

Ubicación del proyecto



TRABAJO FIN DE CARRERA
ADECUACIÓN DE UNA CASA PARA
RESIDENCIA PARA ADULTOS MAYORES

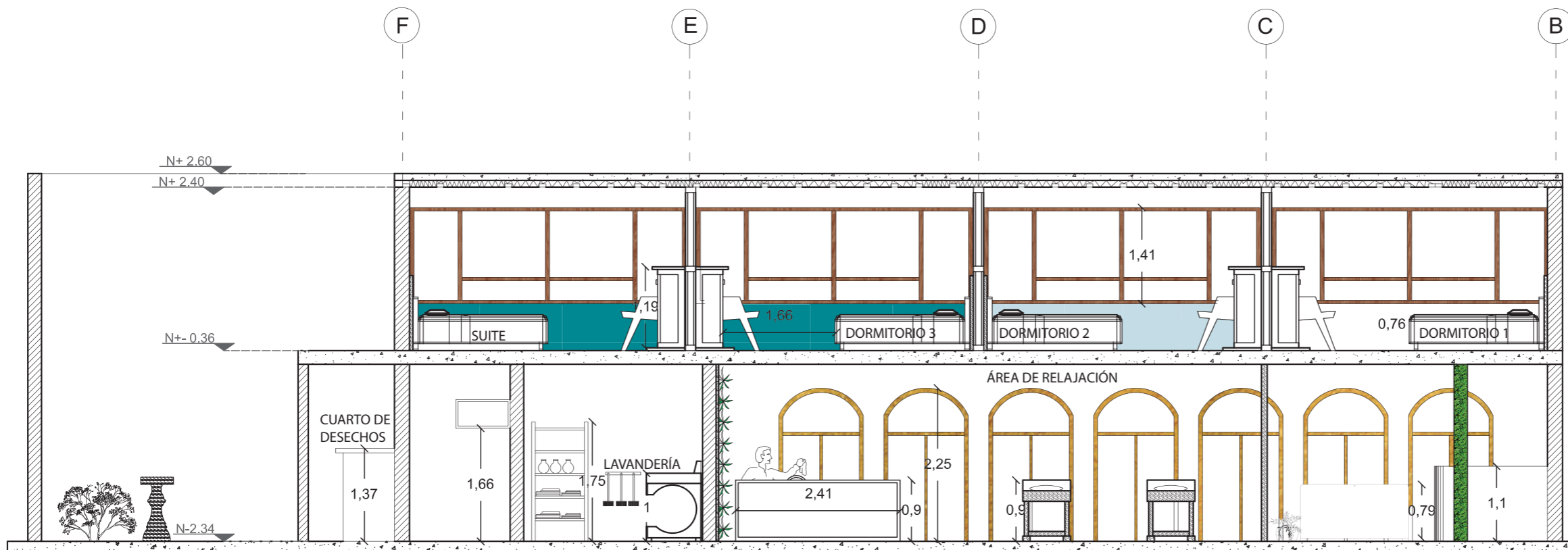
AUTOR:
LORENA ISABEL
VELA DÁVILA

CONTENIDO:
CORTE

ASESORIA:
ARQ. JIMENA VACAS

Escala:	Fecha:
S.E	2020

Lámina:
55



Corte B-B'
Esc. 1.75



FACULTAD DE ARQUITECTURA
Y DISEÑO

ESCUELA DE ARQUITECTURA
INTERIOR

Ubicación del proyecto



TRABAJO FIN DE CARRERA
ADECUACIÓN DE UNA CASA PARA
RESIDENCIA PARA ADULTOS MAYORES

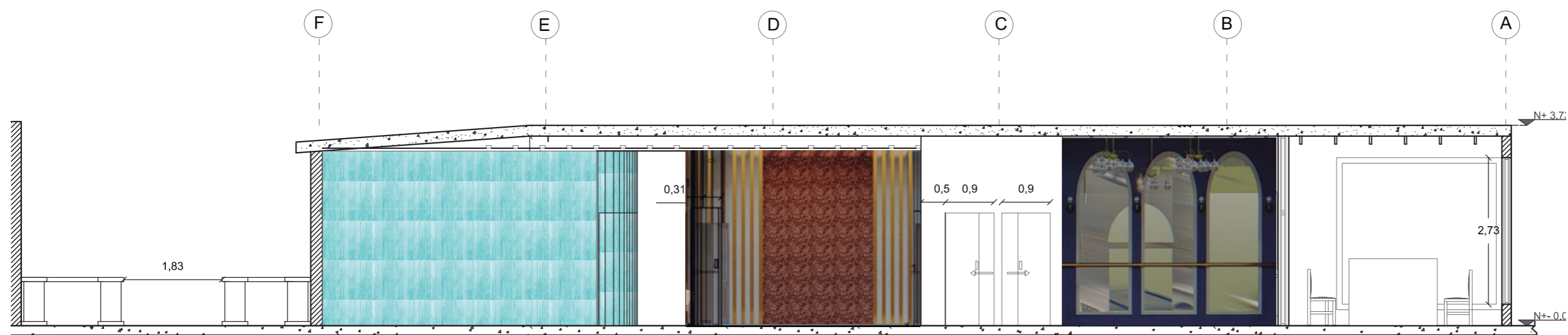
AUTOR:
LORENA ISABEL
VELA DÁVILA

CONTENIDO:
CATÁLOGO

ASESORIA:
ARQ. JIMENA VACAS

Escala:	Fecha:
1.75	2020

Lámina:
56



Corte C-C'
Esc. 1.75

Ubicación del proyecto



TRABAJO FIN DE CARRERA
ADECUACIÓN DE UNA CASA PARA
RESIDENCIA PARA ADULTOS MAYORES

AUTOR:
LORENA ISABEL
VELA DÁVILA













CONTENIDO:
CATÁLOGO PAREDES

ASESORIA:
ARQ. JIMENA VACAS

Escala: S.E
Fecha: 2020

Lámina:
57

Catalogo : Acabados Paredes				
CODIGO	DESCRIPCIÓN	ESPECIFICACIÓN TÉCNICA	ESPACIO	IMAGEN
A1	Pintura Blanca	Tipo de Pared: Pintura Color: Blanco Tipo de Pintura: Interior Satinada Marca: Unidas Código: NSC S00000B	Ingreso a modulo 1 Ingreso Principal Sala de estar Almacenamiento Sala de Música Baños Publicos Coworking/ Lectura Suite Habitación 3 Habitación 2 Habitación 1 Administración Consultorio Psicológico Emergencia Corredor Sala de Música Emergencias Enfermería Área de Relajación Lavandería Área de Personal Cuarto de Desechos	
A2	Tabique de División Listones de Madera	Tipo de Pared: Tabique de división Diámetro: 10cm Tamaño: Diferentes alturas Formato: Listones de madera Color: Madera Ipe	Sala de Estar	
A3	Porcelanato Marmoleado Blanco	Tipo de Piso: Porcelanato Estatuario (antideslizante, antibacterial) Espesor: 8 mm Tamaño: 45cm x 90cm Formato: Porcelanato rectangular Color: Blanco Marca: Kéramikos	Sala de Estar Chimenea Corredor Emergencia Baños de Habitaciones	

	Corcho	Tipo de Pared: Corcho Espesor: 3mm Tamaño: 1.20 x 1 m Formato: Rollo Color: Color Natural del Material	Sala de Manualidades	
	Detalle de Perfilaría Metálica dorada	Tipo de detalle Pared: Tubo Cuadrado Espesor: 3mm Tamaño: 14 x 7 x 2cm Formato: listones metálicos Color: Dorado	Sala de Estar Corredor Habitaciones	
	Pintura Azul Petróleo	Tipo de Pared: Pintura Color: Azul Petróleo Tipo de Pintura: Interior Satinada Marca: Unidas Código: NSC S3050B20G	Comedor Corredor Administración Consultorio Psicológico Área de Relajación	
	Pintura Blanco Azulado	Tipo de Pared: Pintura Color: Blanco Azulado Tipo de Pintura: Interior Satinada Marca: Unidas Código: NSC S0510R90B	Bailoterapia Sala de Manualidades Habitación 1 Habitación 2	
	Tablones de Madera	Tipo de Pared: Pino Natural Espesor: 2cm Tamaño: 20cm x 60cm Formato: Tablones Color: Roble	Sala de Estar Sala de Música	
	Tablones de Madera Blanco	Tipo de Pared: Pino Natural Espesor: 2cm Tamaño: 20cm x 60cm Formato: Tablones Color: Blanco	Sala Administración Consultorio de psicología	



FACULTAD DE ARQUITECTURA
Y DISEÑO

ESCUELA DE ARQUITECTURA
INTERIOR

Ubicación del proyecto



TRABAJO FIN DE CARRERA
ADECUACIÓN DE UNA CASA PARA
RESIDENCIA PARA ADULTOS MAYORES

AUTOR:

LORENA ISABEL
VELA DÁVILA

CONTENIDO:

CATÁLOGO PAREDES

ASESORIA:

ARQ. JIMENA VACAS

Escala:













S.E

Fecha:

2020

Lámina:

58

	Tablones de Madera Celeste	Tipo de Pared: Pino Natural Espesor: 2cm Tamaño: 20cm x 60cm Formato: Tablones Color: Cardenillo	Sala Coworking Corredor Sala de Juegos	
	Pintura Azul Índigo	Tipo de Pared: Pintura Color: Azul Índigo Tipo de Pintura: Interior Satinada Marca: Unidas Código: NSC S3060R90B	Bailoterapia	
	Mosaico de Aluminio	Tipo de Pared: Mosaico de Aluminio-Corten Espesor: 6mm Tamaño: 26 x 30.2 cm Formato: Malla Modular Color: Aluminio Ocre	Corredor Baños Públicos	
	Pintura Gris Azulado	Tipo de Pared: Pintura Color: Gris Azulado Tipo de Pintura: Marca: Unidas Código: NSC S0502B	Suite Habitación 1 Habitación 3	
	Detalle de Perfilaría Metálica dorada con triangulo	Tipo de detalle Pared: Tubo Cuadrado Espesor: 3mm Tamaño: 14 x 7 x 2cm Formato: listones metálicos Color: Dorado	Dormitorios	
	Vidrio Templado	Tipo de Pared: Vidrio Templado Color: Transparente Tipo de Perfilaría : Metálica dorada Grosor: 4mm	Sala de Música Sala de Manualidades Consultorio Psicológico Administración	 CLEAR



FACULTAD DE ARQUITECTURA
Y DISEÑO

ESCUELA DE ARQUITECTURA
INTERIOR

Ubicación del proyecto



TRABAJO FIN DE CARRERA
ADECUACIÓN DE UNA CASA PARA
RESIDENCIA PARA ADULTOS MAYORES






AUTOR:
LORENA ISABEL
VELA DÁVILA

CONTENIDO:
CATÁLOGO PAREDES

ASESORIA:
ARQ. JIMENA VACAS

Escala: S.E
Fecha: 2020

Lámina:
59

A16	Porcelanato Street	Tipo de Pared: Porcelanato Street Espesor: 9mm Tamaño: 60cm x1.20 m Formato: Formato Rectangular Color: Blanca	Cocina Comedor Personal Almacenamiento	
A17	Piedra Natural Negra	Tipo de Pared: Piedra Natural Negra Espesor: 3 cm Tamaño: 15x 60 Formato: Formato Rectangular Color: Negra Marca: Innova	Jardín Exterior	
A18	Piedra Natural	Tipo de Pared : Piedra Andesita Acabado Natural Espesor: 3 cm Tamaño: 30 x 60 cm Formato: Formato Rectangular Color: Gris Marca: Graiman	Fachadas	
A19	Jardín Vertical	Tipo de Pared : Jardín Vertical Espesor: Varía Tamaño: Formatos de 3.90m de Ancho	Patio Huerto	
A20	Tapiz Floreado	Tipo de Pared: Tapiz Floreado Color: Azul y Blanco Formato: Rollo	Corredor Habitaciones	



FACULTAD DE ARQUITECTURA
Y DISEÑO

ESCUELA DE ARQUITECTURA
INTERIOR

Ubicación del proyecto



TRABAJO FIN DE CARRERA
ADECUACIÓN DE UNA CASA PARA
RESIDENCIA PARA ADULTOS MAYORES

AUTOR:

LORENA ISABEL
VELA DÁVILA

CONTENIDO:

CATÁLOGO PAREDES

ASESORIA:

ARQ. JIMENA VACAS

Escala:











S.E

Fecha:

2020

Lámina:

60

	Tapiz Floreado	Tipo de Pared: Tapiz Floreado Color: Azul y Verde Formato: Rollo	Suite -Walking Closeth	
	Tapiz Floreado	Tipo de Pared: Tapiz Floreado Color: Azul y Gris Formato: Rollo 10.05 x 0.53m Marca: Frine	Suite -Walking Closeth	
	Piedra Blanca Tramada	Tipo de Pared: Piedra Yasuní Espesor: 3.5 cm Tamaño: 50 x 25 cm Formato: Formato Rectangular Color: Blanco Marca: Artepiso	Fachada Frontal	
	Cerámica Tipo Madera	Tipo de Pared : Piedra Cayambe Espesor: 3 cm Tamaño: 50 x 15 cm Formato: Formato Rectangular Color: Madera Marca: Artepiso	Fachadas	
	Panel de División de Madera	Tipo de Pared: Panel divisorio de MDF laminado, cortado en laser el tramado Espesor: 8 cm Tamaño: 2.40 x 2.25 cm Formato: Formato Rectangular Color: Madera Caoba	Área de Relajación	
	Porcelanato tipo Piedra Gris	Tipo de Pared: Porcelanato Piedra Aberden Espesor: 8 mm Tamaño: 40 x 40 cm Formato: Formato Cuadrado Color: Gris	Fachadas	



FACULTAD DE ARQUITECTURA
Y DISEÑO

ESCUELA DE ARQUITECTURA
INTERIOR

Ubicación del proyecto



TRABAJO FIN DE CARRERA
ADECUACIÓN DE UNA CASA PARA
RESIDENCIA PARA ADULTOS MAYORES

AUTOR:

LORENA ISABEL
VELA DÁVILA

CONTENIDO:

CATÁLOGO PAREDES

ASESORIA:

ARQ. JIMENA VACAS

Escala:

S.E

Fecha:

2020

Lámina:


61



RENDER 1. Pared Sal de Estar



RENDER 2. Modulo divisorio Sal de Estar



RENDER 3. Pared Corredor Baños

uola

FACULTAD DE ARQUITECTURA
Y DISEÑO

ESCUELA DE ARQUITECTURA
INTERIOR

Ubicación del proyecto



TRABAJO FIN DE CARRERA
ADECUACIÓN DE UNA CASA PARA
RESIDENCIA PARA ADULTOS MAYORES

AUTOR:

LORENA ISABEL
VELA DÁVILA

CONTENIDO:

RENDERS

ASESORIA:

ARQ. JIMENA VACAS

Escala:

S.E

Fecha:

2020

Lámina:

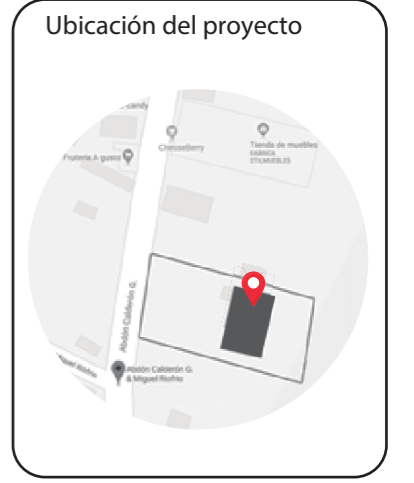
62



MATERIALIDAD - CIELO RASO



FACULTAD DE ARQUITECTURA Y DISEÑO
 ESCUELA DE ARQUITECTURA INTERIOR



TRABAJO FIN DE CARRERA
 ADECUACIÓN DE UNA CASA PARA RESIDENCIA PARA ADULTOS MAYORES

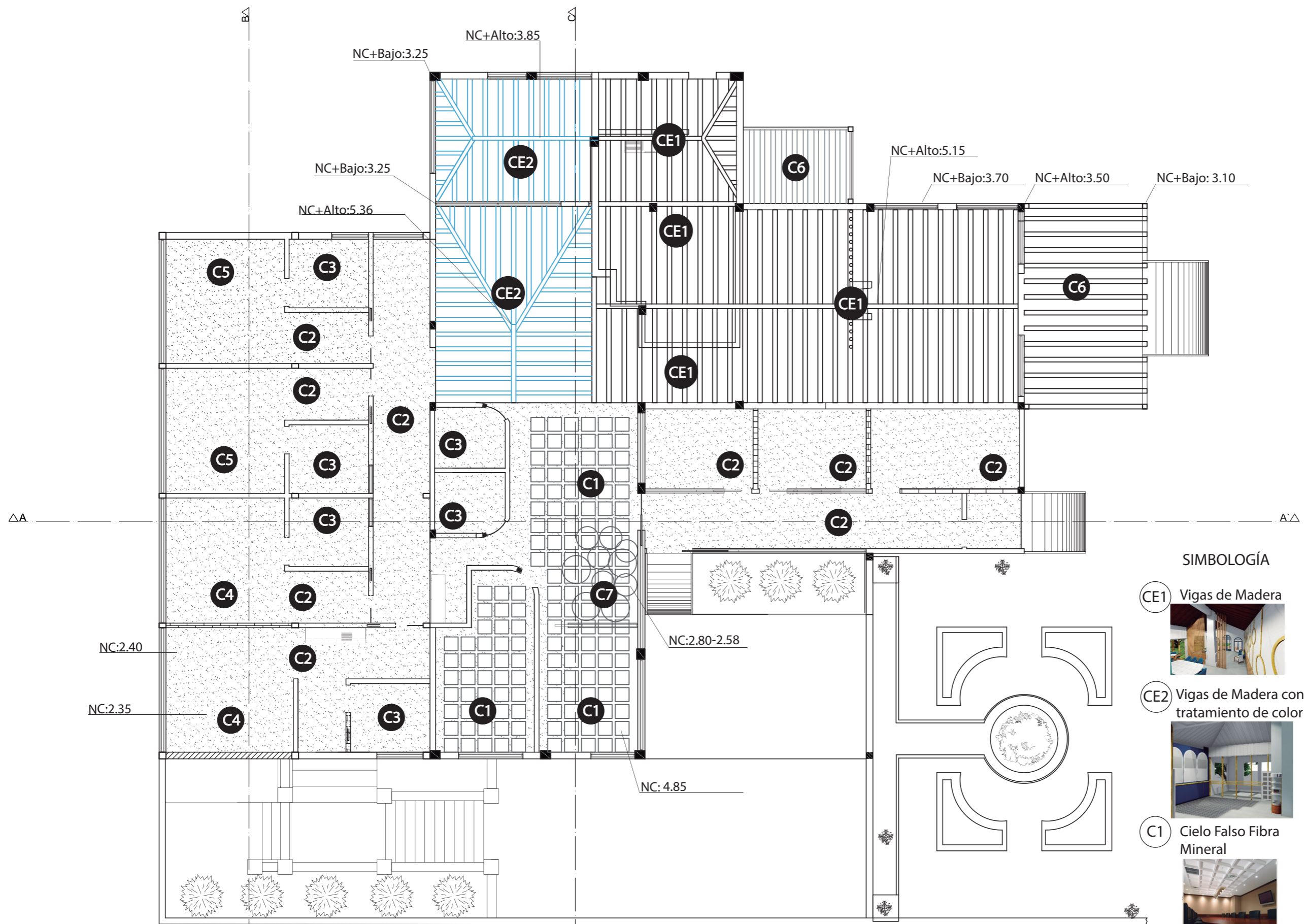
AUTOR:
 LORENA ISABEL VELA DÁVILA

CONTENIDO:
 PLANTA CIELOFALSO

ASESORIA:
 ARQ. JIMENA VACAS

Escala: 1.125	Fecha: 2020
------------------	----------------

Lámina:
63



SIMBOLOGÍA

- CE1 Vigas de Madera
- CE2 Vigas de Madera con tratamiento de color
- C1 Cielo Falso Fibra Mineral

- C5 Círculos Descolgados
- C4 Pérgola listones de Madera y vidrio
- C3 Gypsum para Humedad
- C2 Gypsum Liso

Planta Baja- Cielo Raso
 Esc. 1.125





FACULTAD DE ARQUITECTURA
Y DISEÑO

ESCUELA DE ARQUITECTURA
INTERIOR

Ubicación del proyecto



TRABAJO FIN DE CARRERA
ADECUACIÓN DE UNA CASA PARA
RESIDENCIA PARA ADULTOS MAYORES

AUTOR:

LORENA ISABEL
VELA DÁVILA

CONTENIDO:

PLANTA CIELO FALSO

ASESORIA:

ARQ. JIMENA VACAS

Escala:

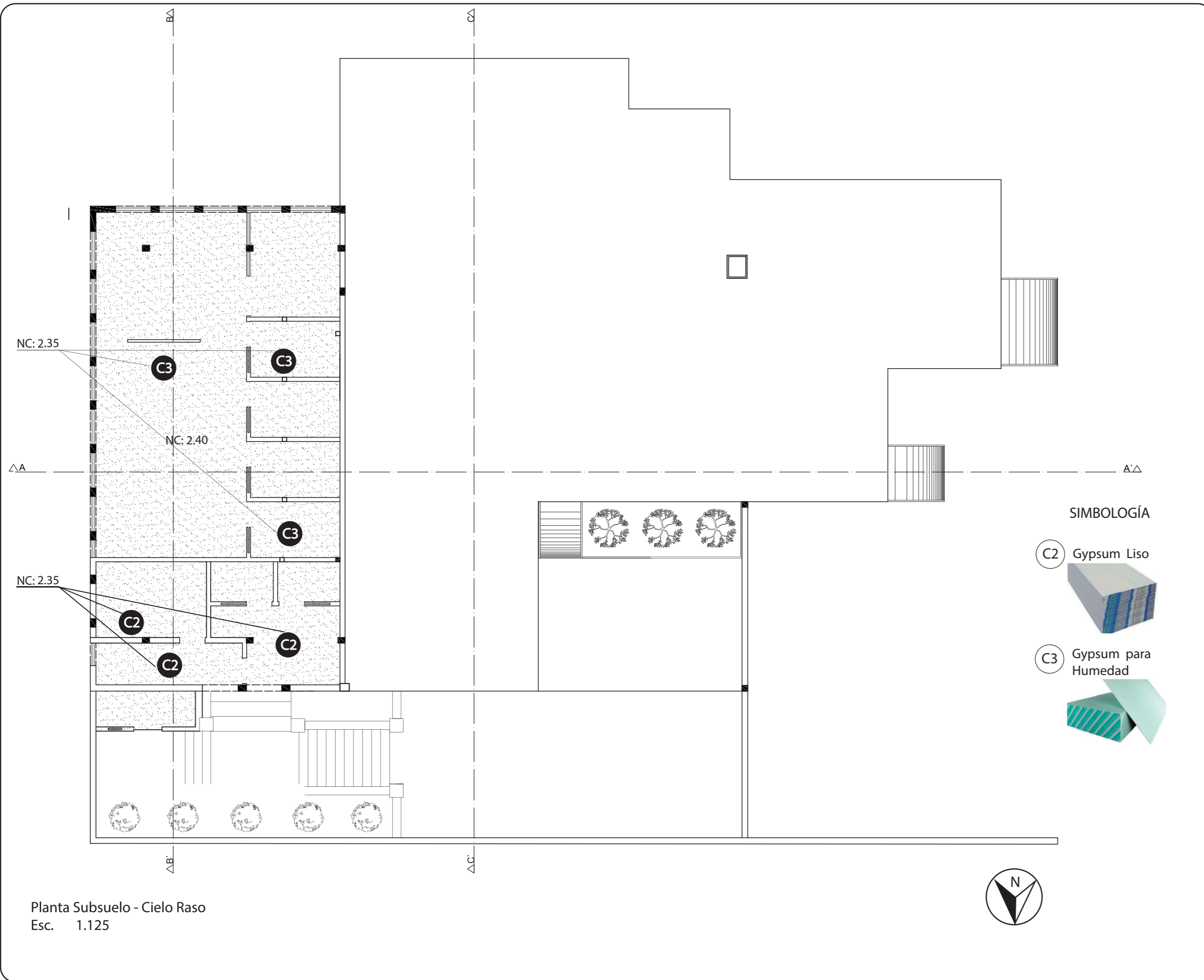
1.125

Fecha:

2020

Lámina:

64




Planta Subsuelo - Cielo Raso
Esc. 1.125





SIMBOLOGÍA

C2 Gypsum Liso



C3 Gypsum para Humedad



Catalogo : Acabados Cielo Raso				
CODIGO	DESCRIPCIÓN	ESPECIFICACIÓN TÉCNICA	ESPACIO	IMAGEN
CE1	Vigas de Madera tratada	Tipo de Cielo Raso: Vigas de madera existentes Tratamiento: Tratamiento para madera anti insectos y laca Color: Roble Oscuro Marca : Sherwin Williams	Sala de Estar Comedor Corredor	
CE2	Vigas de Madera con tratamiento de color	Tipo de Cielo Raso: Vigas de madera existentes Tratamiento: Tratamiento para madera anti insectos y tratamiento con pintura para madera Color: Blanco Marca: Sherwin Williams	Bailoterpia Sala de Música	
C1	Cielo Falso Fibra Mineral	Tipo de Cielo Raso: Metaphors Espesor: 3cm Tamaño: 45 x 45 cm Formato: Cuadrado Color: Blanco Marca: Armstrong	Área de juego Corredor entretenimiento Sala de Manualidades Sala de Coworking/lectura	
C2	Gypsum Liso	Tipo de Cielo Raso: Gypsum con tratamiento de pintura Espesor: 12mm Tamaño: 1.45 x 2. 25m Formato: Cuadrado Color: Blanco Marca: Demacon	Corredor Administrativa Baños Públicos Habitaciones Emergencia Administración Consultorio Psicológico	
C3	Gypsum para Humedad	Tipo de Cielo Raso: Gypsum para humedad con tratamiento de pintura Espesor: 12mm Tamaño: 1.45 x 2. 25m Formato: Cuadrado Color: Blanco Marca: Demacon	Área de Relajación Baños Públicos Área de Servicios Área de Personal	
C6	Pérgola listones de Madera y vidrio	Tipo de Cielo Raso: Listones de Madera Espesor: 3cm Tamaño: 6.70m x 3/ 2.50 x3.60m Formato: Tablones y vidrio Color: Blancas Marca: Pérgolas y Deck	Porche Comedor	
C7	Círculos Descolgados	Tipo de Cielo Raso: Círculos de Fibra de Mineral Espesor: 2.22cm Tamaño: D: 0.90cm D:0.80cm D: 0.70cm Formato: Circulares Color: Blanco	Área de Juegos	

uola

FACULTAD DE ARQUITECTURA
Y DISEÑO

ESCUELA DE ARQUITECTURA
INTERIOR

Ubicación del proyecto



TRABAJO FIN DE CARRERA
ADECUACIÓN DE UNA CASA PARA
RESIDENCIA PARA ADULTOS MAYORES

AUTOR:

LORENA ISABEL
VELA DÁVILA

CONTENIDO:

CATÁLOGO CIELO RASO

ASESORIA:

ARQ. JIMENA VACAS

Escala:

S.E

Fecha:

2020

Lámina:

65



FACULTAD DE ARQUITECTURA
Y DISEÑO

ESCUELA DE ARQUITECTURA
INTERIOR

Ubicación del proyecto



TRABAJO FIN DE CARRERA
ADECUACIÓN DE UNA CASA PARA
RESIDENCIA PARA ADULTOS MAYORES

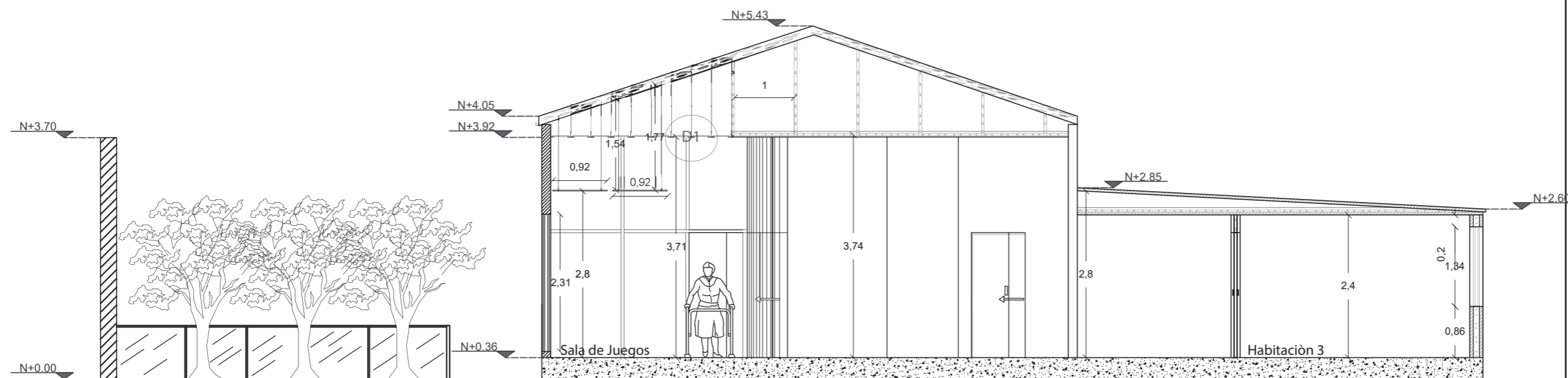
AUTOR:
LORENA ISABEL
VELA DÁVILA

CONTENIDO:
CORTE

ASESORIA:
ARQ. JIMENA VACAS

Escala:	Fecha:
1.75	2020

Lámina:
66



Corte A - A'
Esc. 1.75



FACULTAD DE ARQUITECTURA
Y DISEÑO

ESCUELA DE ARQUITECTURA
INTERIOR

Ubicación del proyecto



TRABAJO FIN DE CARRERA
ADECUACIÓN DE UNA CASA PARA
RESIDENCIA PARA ADULTOS MAYORES

AUTOR:

LORENA ISABEL
VELA DÁVILA

CONTENIDO:

CORTE

ASESORIA:

ARQ. JIMENA VACAS

Escala:

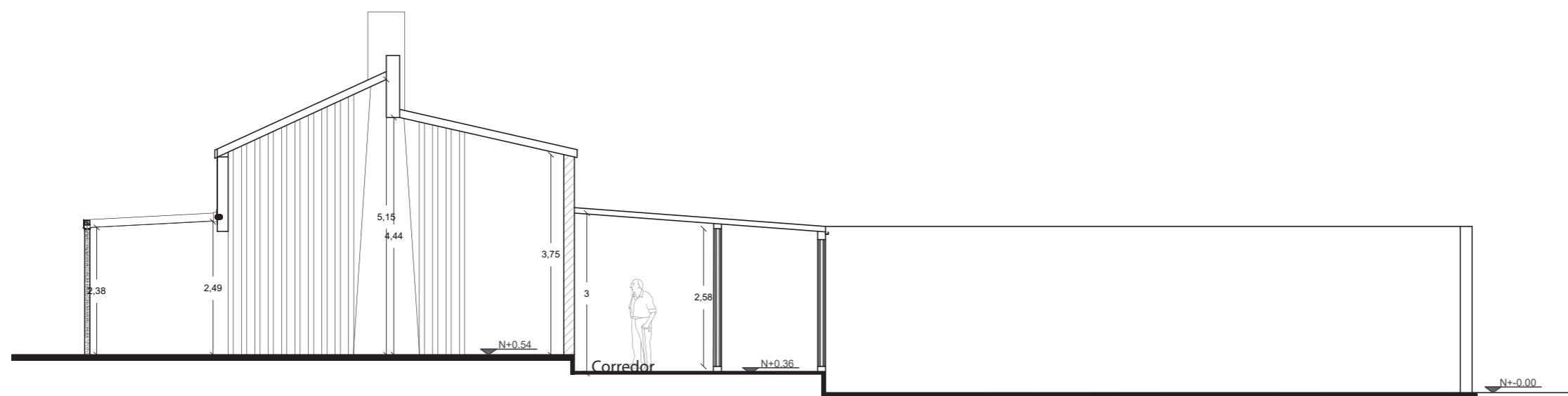
1.100

Fecha:

2020

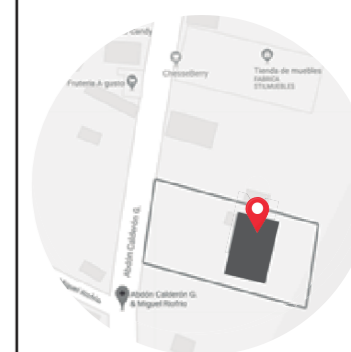
Lámina:

67



Corte B- B'
Esc. 1.100

Ubicación del proyecto



TRABAJO FIN DE CARRERA
ADECUACIÓN DE UNA CASA PARA
RESIDENCIA PARA ADULTOS MAYORES

AUTOR:

LORENA ISABEL
VELA DÁVILA

CONTENIDO:

DETALLES CONSTRUCTIVOS

ASESORIA:

ARQ. JIMENA VACAS

Escala:

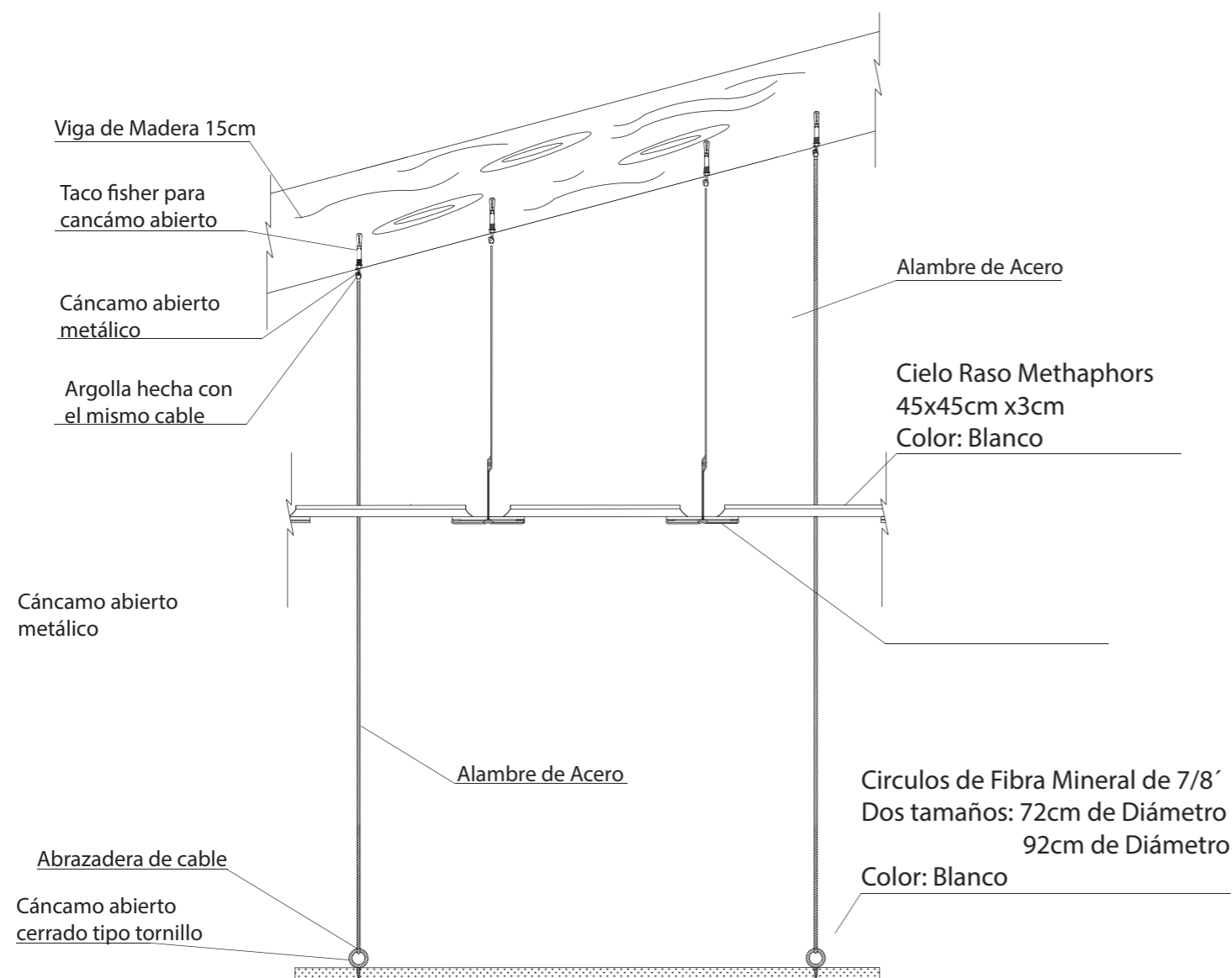
VARIAS ESC.

Fecha:

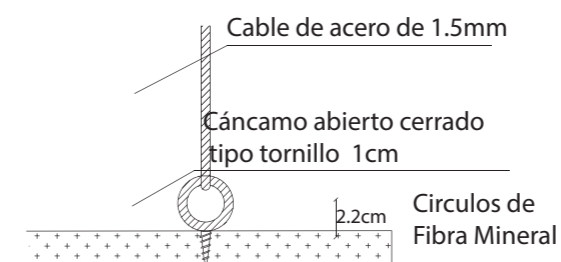
2020

Lámina:

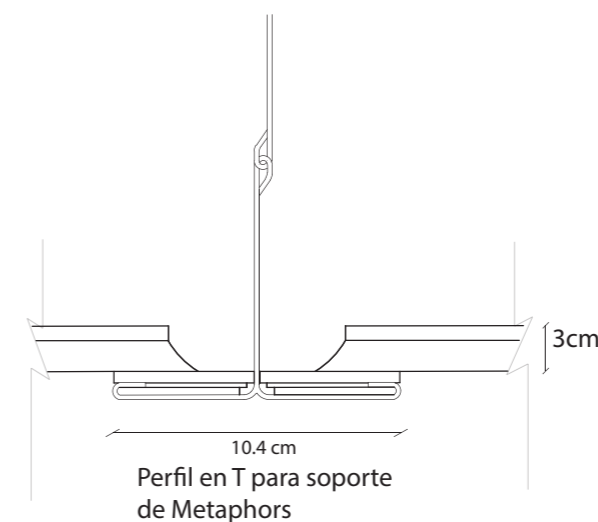
68



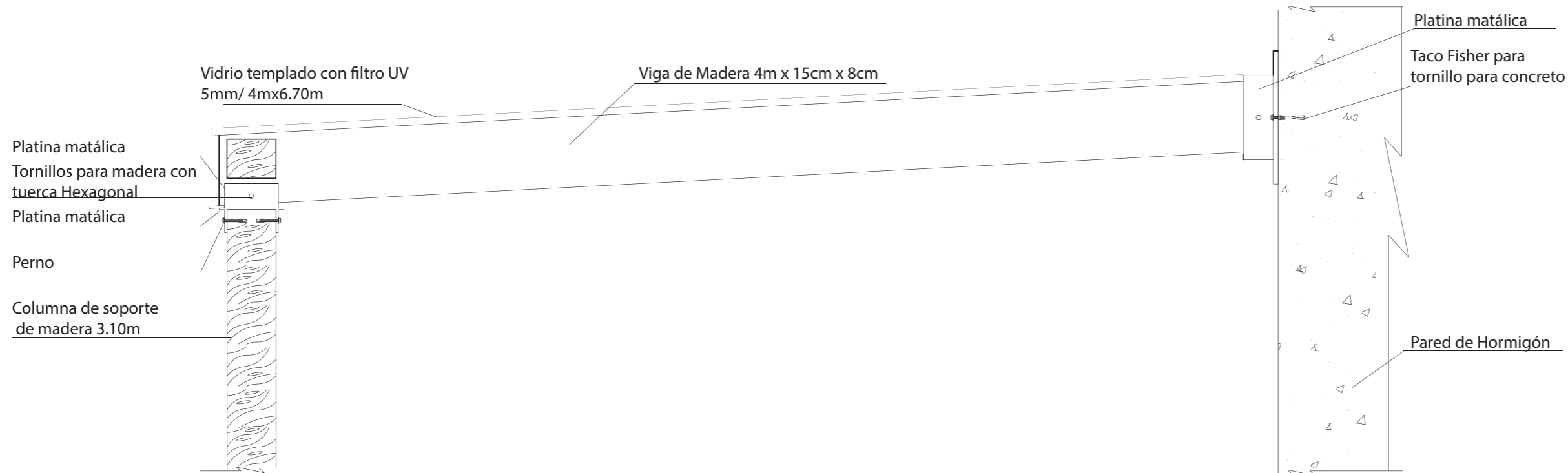
Detalle 1. Cielo Raso Metaphors-Vigas- Circulos Descolgados
Esc.1.10



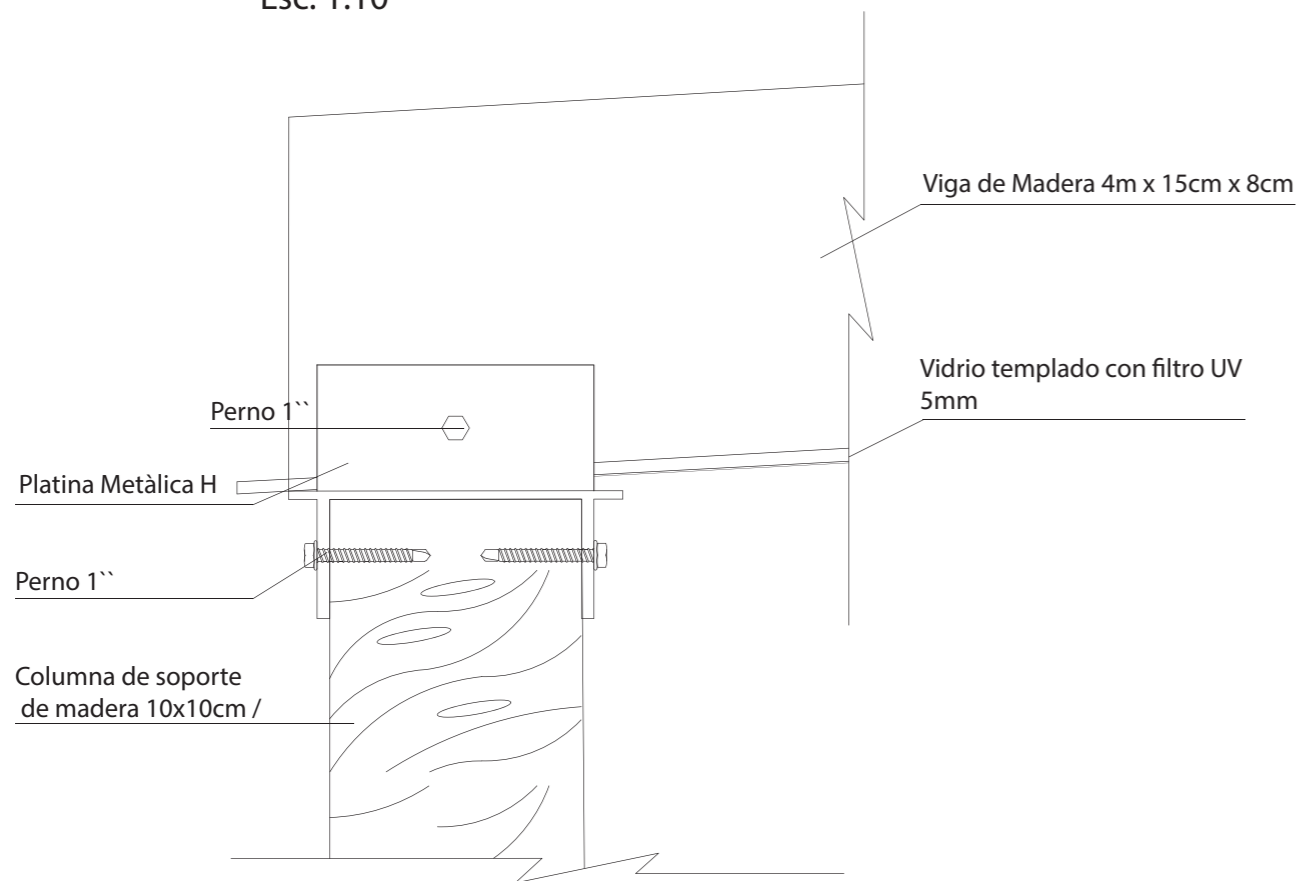
Detalle 1.1 Circulos Descolgados



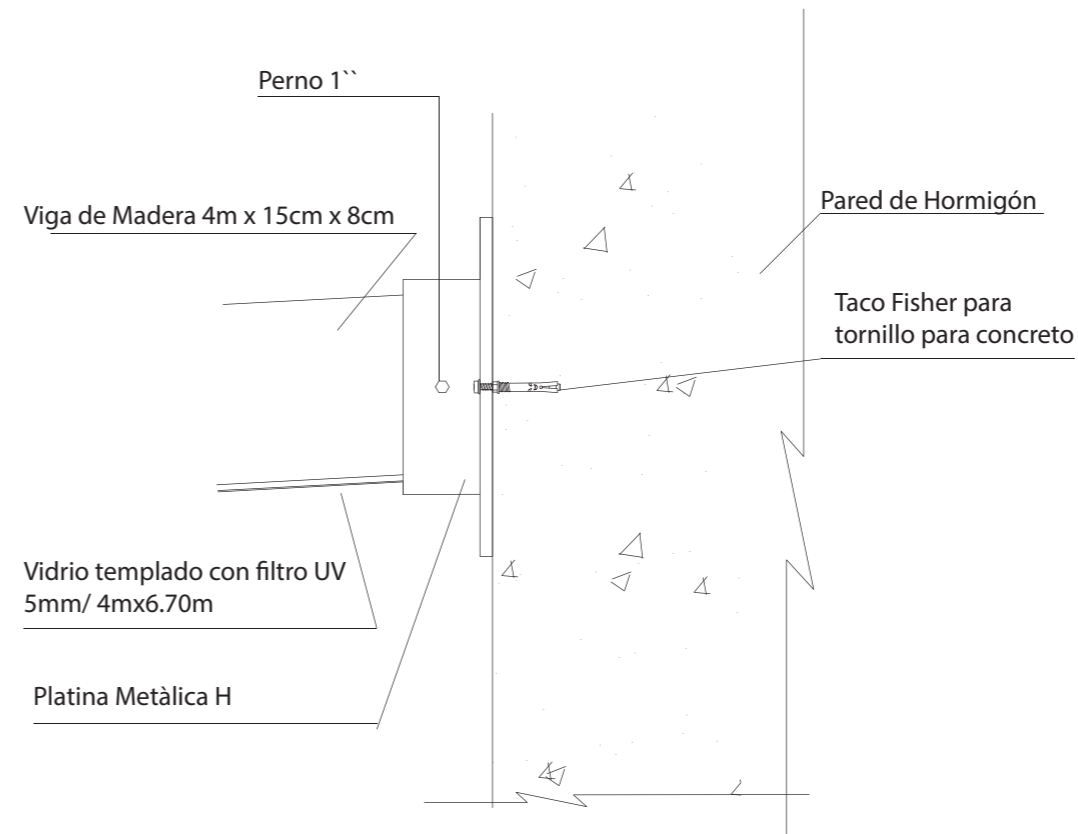
Detalle 1.2 Cielo Raso Metaphors



Detalle 2. Pérgola adosada a fachada
Esc. 1.10



Detalle 2.1 Unión de Columna con Viga de Madera
Esc. 1.3



Detalle 2.1 Unión de Pérgola con pared
Esc. 1.5

uda

FACULTAD DE ARQUITECTURA
Y DISEÑO

ESCUELA DE ARQUITECTURA
INTERIOR

Ubicación del proyecto



TRABAJO FIN DE CARRERA
ADECUACIÓN DE UNA CASA PARA
RESIDENCIA PARA ADULTOS MAYORES

AUTOR:

LORENA ISABEL
VELA DÁVILA

CONTENIDO:

DETALLES CONSTRUCTIVOS

ASESORIA:

ARQ. JIMENA VACAS

Escala:

VARIAS ESC.

Fecha:

2020

Lámina:

69



A diagram consisting of three horizontal bars stacked vertically. The top bar is dark blue, the middle bar is light blue, and the bottom bar is teal. Two vertical orange lines are positioned to the left of the word 'LUMINARIAS', extending from the top of the dark blue bar to the bottom of the teal bar.

LUMINARIAS



FACULTAD DE ARQUITECTURA
Y DISEÑO

ESCUELA DE ARQUITECTURA
INTERIOR

Ubicación del proyecto



TRABAJO FIN DE CARRERA
ADECUACIÓN DE UNA CASA PARA
RESIDENCIA PARA ADULTOS MAYORES

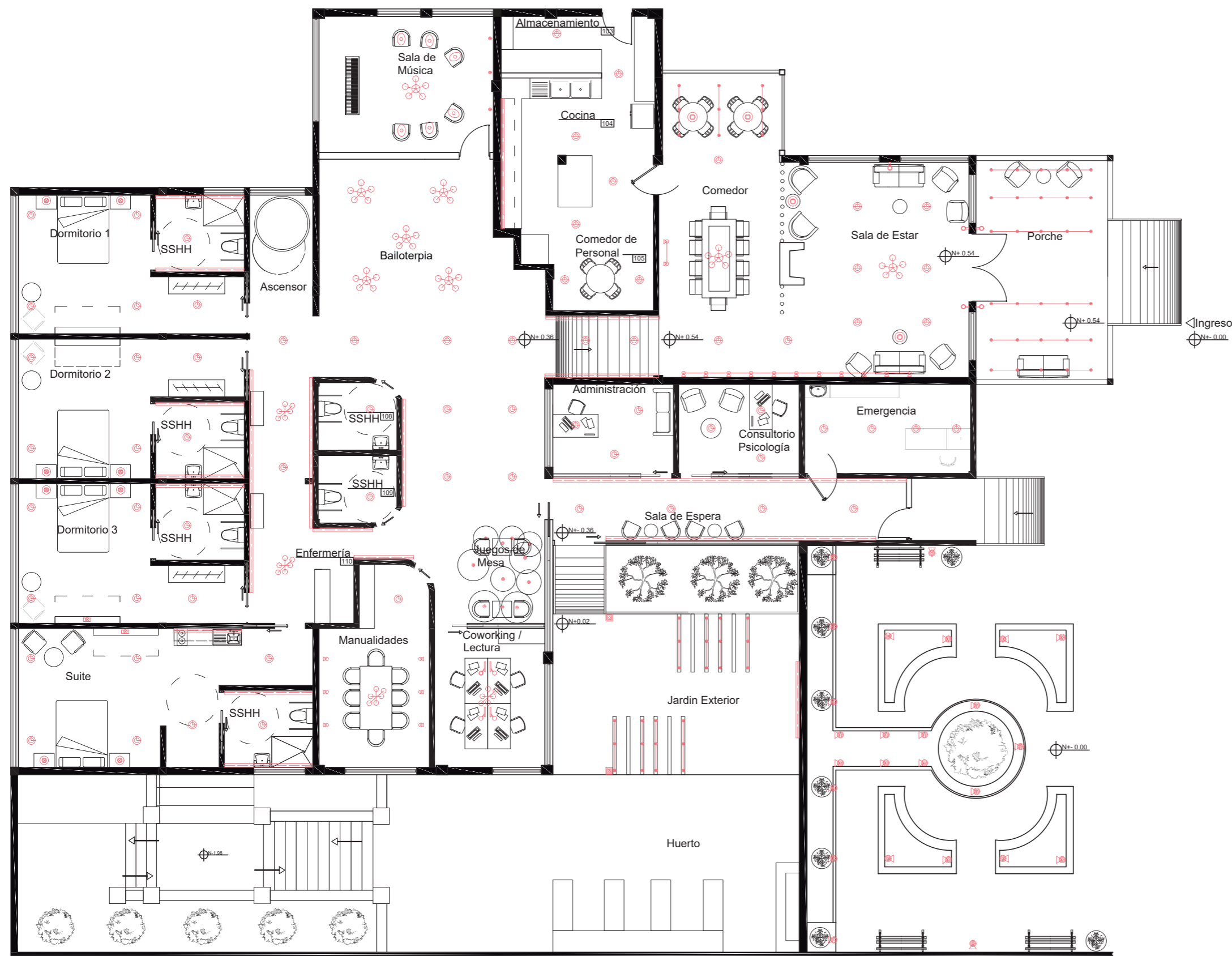
AUTOR:
LORENA ISABEL
VELA DÁVILA

CONTENIDO:
PLANOS- LUMINARIAS

ASESORIA:
ARQ. JIMENA VACAS

Escala:	Fecha:
1.125	2020

Lámina:	70
---------	----



Planta Baja - Luminarias
Esc. 1.125





FACULTAD DE ARQUITECTURA
Y DISEÑO

ESCUELA DE ARQUITECTURA
INTERIOR

Ubicación del proyecto



TRABAJO FIN DE CARRERA
ADECUACIÓN DE UNA CASA PARA
RESIDENCIA PARA ADULTOS MAYORES

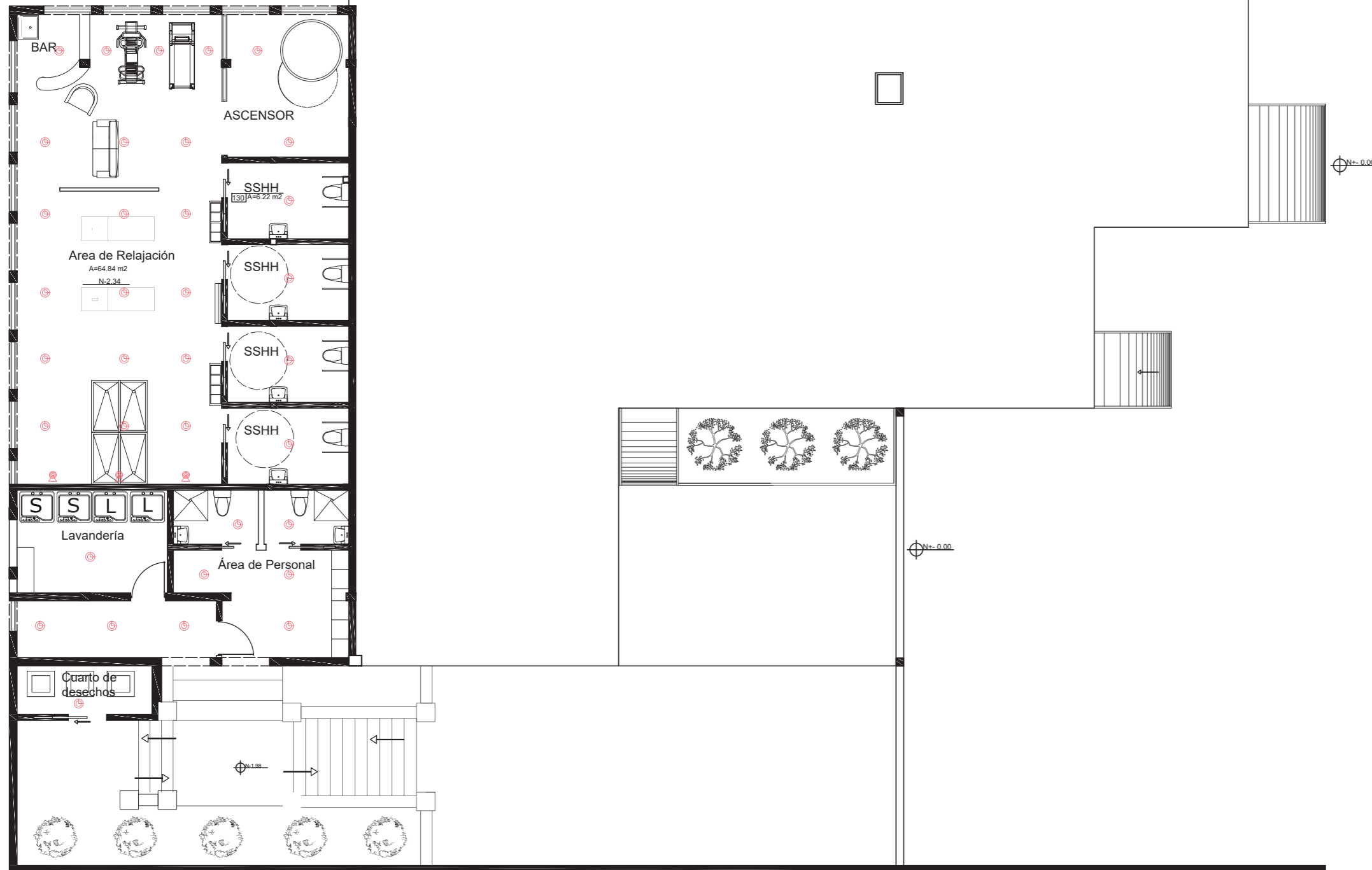
AUTOR:
LORENA ISABEL
VELA DÁVILA

CONTENIDO:
PLANOS- LUMINARIAS

ASESORIA:
ARQ. JIMENA VACAS

Escala:	Fecha:
1.125	2020

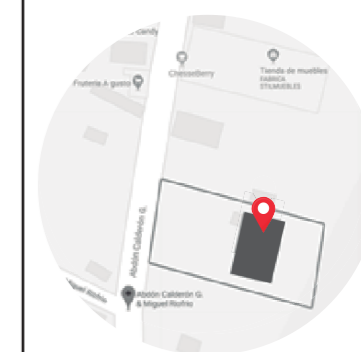
Lámina:
71



Planta Subsuelo - Luminarias
Esc. 1.125



Ubicación del proyecto



TRABAJO FIN DE CARRERA
ADECUACIÓN DE UNA CASA PARA
RESIDENCIA PARA ADULTOS MAYORES

AUTOR:

LORENA ISABEL
VELA DÁVILA

CONTENIDO:

CATÁLOGO LUMINARIAS

ASESORIA:

ARQ. JIMENA VACA

Escala:

S.E

Fecha:

2020

Lámina:

72

Catalogo : Luminarias					
CODIGO	SIMBOLOGÍA	DESCRIPCIÓN	ESPECIFICACIÓN TÉCNICA	ESPACIO	IMAGEN
L1		Lámpara Colgante Kloster	Nombre de Luminaria: Kloster Tipo de Luminaria: Colgante Medidas: 60 x 70 cm Material: Vidrio y Acero Foco: E14 Marca : Marriot	Sala de Estar Comedor Sala de Musica Bailoterapia	
L2		Apliques Spot Kloster	Nombre de Luminaria: Spot Led Cónico Individual Tipo de Luminaria: Enfoque Medidas: 13X8X8 cm Material: Metal Negro Foco: E27 LED 2700K Marca : Marriot	Sala de Estar Bailoterapia Comedor	
L3		Spot Led	Nombre de Luminaria: Spot Led Cónico Triple Tipo de Luminaria: Enfoque Medidas: 40X7X10.5 cm Material: Metal Negro Foco: Led Marca: Marriot	Sala de Estar Comedor	
L4		Perfiles Led	Nombre de Luminaria: Perfiles Tipo de Luminaria: Enfoque Medidas: 21.2cm / Según espacio Material: Aluminio Foco: Led Marca : El Foco/PHILLIPS	Corredores Habitaciones	
L5		Cinta Led	Nombre de Luminaria: Cinta Led Tipo de Luminaria: Destaque Medidas: 5cm / Según espacio Foco: Led Marca : Sylvania	Cocina	

Ubicación del proyecto



TRABAJO FIN DE CARRERA
ADECUACIÓN DE UNA CASA PARA
RESIDENCIA PARA ADULTOS MAYORES

AUTOR:

LORENA ISABEL
VELA DÁVILA

CONTENIDO:

CATÁLOGO LUMINARIAS

ASESORIA:

ARQ. JIMENA VACAS

Escala:




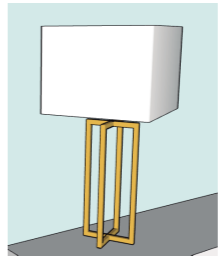






S.E

Fecha:

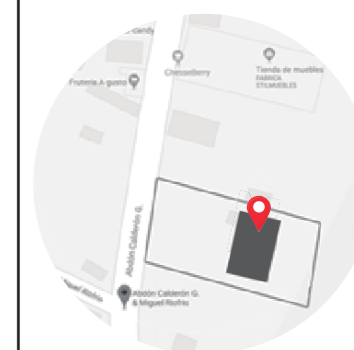
2020

Lámina:

73

L6		Boquilla Colgante Soga Negra	Nombre de Luminaria: Lámpara de Techo Tipo de Luminaria: Enfoque Medidas: 100 cm Material: Silicón Negro Foco: E27 Led Marca : Marriot	Área de Juegos	
L7		Lámpara de Mesa Loungy oro	Nombre de Luminaria: Loungry Tipo de Luminaria: Colgante Medidas: 60 x 70 cm Material: Latón oro Foco: E14 Marca : Kare	Habitaciones	
L8		Lámpara Colgante Loft	Nombre de Luminaria: Lámpara Loft Tipo de Luminaria: Colgante Medidas: 18x 18x 176.7 cm Material: Metal, Hierro y aluminio Foco: E27 Marca : Marriot	Habitación 1 Habitación 2 Habitación 3 Suite	
L9		Lámpara Colgante Rounded	Nombre de Luminaria: Rounded Tipo de Luminaria: Colgante Medidas: D:20cm/120cm de altura maxima Material: Latón oro Foco: Vintage E14 Marca: Kare	Sala Comedor	
L10		Lámpara led redonda Sobrepuesta	Nombre de Luminaria: Ojo de Buey redondo 0-8899 Tipo de Luminaria: Medidas: D:20cm Material: Plástico Foco: LED 18W-24W Marca: Oro Luz	Sala de Estar Comedor Cocina Corredores	

Ubicación del proyecto



TRABAJO FIN DE CARRERA
ADECUACIÓN DE UNA CASA PARA
RESIDENCIA PARA ADULTOS MAYORES

AUTOR:

LORENA ISABEL
VELA DÁVILA

CONTENIDO:

CATÁLOGO LUMINARIAS

ASESORIA:

ARQ. JIMENA VACAS

Escala:

S.E

Fecha:

2020

Lámina:

74

<p>L11</p>		<p>Lámpara led redonda empotrada</p>	<p>Nombre de Luminaria: Led redonda empotrada-8198 Tipo de Luminaria: Empotrada general Medidas: D:20cm Material: Plástico Foco: LED 18W-24W Marca: Oro Luz</p>	<p>Sala de juegos Sala de Música Coworking/lectura Manualidades Enfermería Baños Públicos Administración Consultorio Psicológico Emergencia Habitaciones Área de Relajación</p>	
<p>L12</p>		<p>Guirnalda</p>	<p>Nombre de Luminaria: Guirnalda focos vintage Tipo de Luminaria: General Medidas: Según metros Material: Cable de alta resistencia Foco: 120 volts Marca: Oro Luz</p>	<p>Porche Comedor Jardin Exterior</p>	
<p>L13</p>		<p>Lámpara de Escritorio</p>	<p>Nombre de Luminaria: Lámpara de escritorio Tipo de Luminaria: Puntual Medidas: 60 x 36x 18 cm Material: Metal, hierro y aluminio Foco: E27 led Color: Cobre Marca: Marriot</p>	<p>Sala Coworking</p>	
<p>L14</p>		<p>Lámpara Colgante tubo</p>	<p>Nombre de Luminaria: Lámpara tipo tubo Tipo de Luminaria: Colgante General Medidas: 5x5x30cm Material: Metal, hierro y aluminio Foco: 5w Color: Negro Marca: Marriot</p>	<p>Salón de Música</p>	

Ubicación del proyecto



TRABAJO FIN DE CARRERA
ADECUACIÓN DE UNA CASA PARA
RESIDENCIA PARA ADULTOS MAYORES

AUTOR:
LORENA ISABEL
VELA DÁVILA

CONTENIDO:
CATÁLOGO LUMINARIAS

ASESORIA:
ARQ. JIMENA VACA

Escala: S.E	Fecha: 2020
----------------	----------------

Lámina:
75

L15		Lámpara Colgante tubo	<p>Nombre de Luminaria: Lámpara tipo tubo Tipo de Luminaria: Colgante General Medidas: 5x5x30cm Material: Metal, hierro y aluminio Foco: 5w Color: Blanco Marca: Marriot</p>	Salón de Música	
L16		Dirigibles	<p>Nombre de Luminaria: Lámpara tipo tubo Tipo de Luminaria: Colgante General Medidas: D: 8.4cm, 6.7cm x7.5cm Material: Aluminio Foco: Led 7w Color: Blanco Marca: Marriot</p>	Salón de Música Manualidades Sala Coworking/Lectura Corredores	
L17		Luminar Empotrable Led exteriores	<p>Nombre de Luminaria: Lámpara tipo tubo Tipo de Luminaria: Colgante General Medidas: 5x5x30cm Material: Metal, hierro y aluminio Foco: 5w Color: Blanco Marca: Marriot</p>	Fuentes de Agua Jardines	
L18		Farol Poste	<p>Nombre de Luminaria: Farol Poste ANNA Tipo de Luminaria: Exterior Medidas: 1.50m Material: Resina Foco: LED E27 1L Marca: Marriot</p>	Jardín Exterior	
L19		Lámpara Colgante 6 esferas	<p>Nombre de Luminaria: Lámpara KLOS Tipo de Luminaria: Interior Medidas: 76cm x 46cm x 65cm Material: Vidrio y aluminio Foco: E27 4W 2700K Marca: Marriot</p>	Sala de Manualidades Sala De Coworking / lectura Corredor Habitaciones	



RENDER 1



RENDER 2

uola

FACULTAD DE ARQUITECTURA
Y DISEÑO

ESCUELA DE ARQUITECTURA
INTERIOR

Ubicación del proyecto



TRABAJO FIN DE CARRERA
ADECUACIÓN DE UNA CASA PARA
RESIDENCIA PARA ADULTOS MAYORES

AUTOR:

LORENA ISABEL
VELA DÁVILA

CONTENIDO:

RENDERS

ASESORIA:

ARQ. JIMENA VACAS

Escala:

S.E

Fecha:

2020

Lámina:

76



RENDER 3



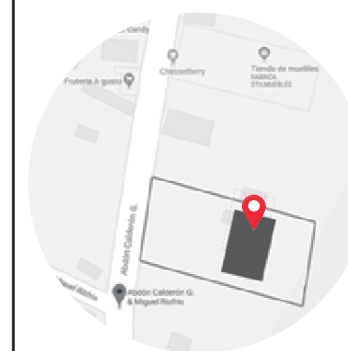
RENDER 4

uola

FACULTAD DE ARQUITECTURA
Y DISEÑO

ESCUELA DE ARQUITECTURA
INTERIOR

Ubicación del proyecto



TRABAJO FIN DE CARRERA
ADECUACIÓN DE UNA CASA PARA
RESIDENCIA PARA ADULTOS MAYORES

AUTOR:
LORENA ISABEL
VELA DÁVILA

CONTENIDO:
RENDERS

ASESORIA:
ARQ. JIMENA VACAS

Escala:	Fecha:
S.E	2020

Lámina:
77



FACULTAD DE ARQUITECTURA
Y DISEÑO

ESCUELA DE ARQUITECTURA
INTERIOR

Ubicación del proyecto



TRABAJO FIN DE CARRERA
ADECUACIÓN DE UNA CASA PARA
RESIDENCIA PARA ADULTOS MAYORES

AUTOR:

LORENA ISABEL
VELA DÁVILA

CONTENIDO:

RENDERS

ASESORIA:

ARQ. JIMENA VACAS

Escala:

S.E

Fecha:

2020

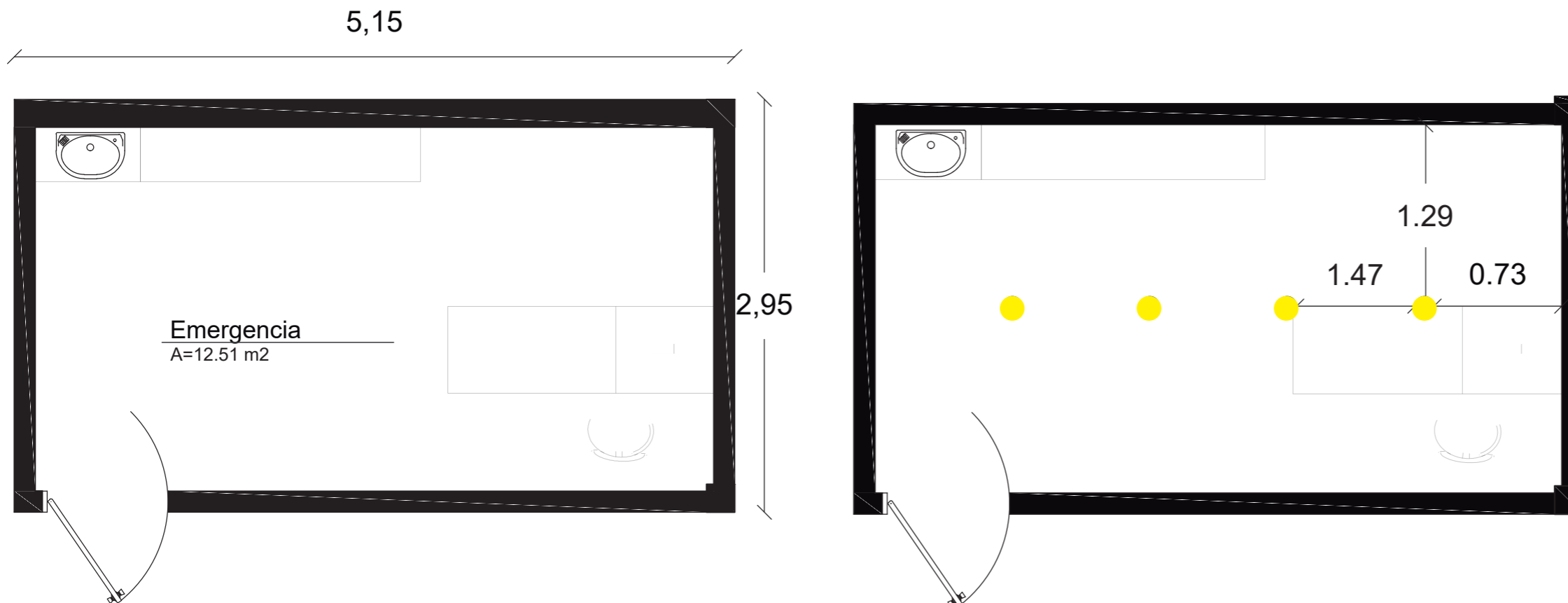
Lámina:

78



RENDER 5

Cálculo de Iluminación - Sala de Emergencia



Datos del Espacio	
Ancho (a)	2.95m
Largo (b)	5.15m
Altura (H)	2,6m
Altura plano de trabajo (h)	0,85 2,60-0,85=1,75m
Emergencia	500 Lx

Datos de Luminaria	
Categoría:	Fijo Led Empotrarle
Código	0-8899
Led Integrado	Si
Potencia	24W
CCT	6000K
Color	Blanca
Luz	Fría

Datos para el Calculo	
Coeficiente de Reflexion	Techo: 0,7
	Paredes: 0,50
	Suelo: 0,1
Coeficiente de Utilizacion	0,6
Coeficiente de Mantemiento	0,8

Cálculo del Índice del Local K:

$$K = \frac{a \times b}{H \times (a \times b)}$$

$$K = \frac{2.95 \times 5.15}{1.75 \times (5.15 \times 2.95)} =$$

$$K = 0.57$$

Cálculo flujo luminoso:

$$QT = \frac{Em \times s}{Cu \times Cm} = QT = \frac{500lx \times 15.19m^2}{0.60 \times 0.80}$$

$$QT = \frac{7595}{0.48} = QT = 15822.91lm$$

Cálculo Número de luminarias:

$$NL = \frac{QT}{n \times QL} = NL = \frac{15822.91lm}{1 \times 3900}$$

$$NL = 4.05 = 4 \text{ luminarias}$$

Cálculo de Ubicación de luminarias:

$$\text{Nancho} = \sqrt{\frac{N \text{ Total}}{\text{largo}}} \times \text{ancho} = \text{Nancho pared} = \frac{2.58}{2} = 1.29$$

$$\text{Nancho} = \sqrt{\frac{4}{5.15}} \times 2.95 = 2.58$$

$$\text{Nlargo} = \text{Nancho} \times \frac{a}{b} = \text{Nlargo pared} = \frac{1.47}{2} = 0.73$$

$$\text{Nlargo} = 2.58 \times \frac{2.95}{5.15} = 1.47$$

Comprobación de Resultados:

$$Em = \frac{NL \times QL \times Cu \times Cm}{S} =$$

$$Em = \frac{4.05 \times 3900 \times 0.60 \times 0.80}{15.19} = 4.99 lx$$



FACULTAD DE ARQUITECTURA Y DISEÑO

ESCUELA DE ARQUITECTURA INTERIOR

Ubicación del proyecto



TRABAJO FIN DE CARRERA
ADECUACIÓN DE UNA CASA PARA RESIDENCIA PARA ADULTOS MAYORES

AUTOR:
LORENA ISABEL VELA DÁVILA

CONTENIDO:
CÁLCULO LUMÍNICO

ASESORIA:
ARQ. JIMENA VACAS

Escala: S.E Fecha: 2020

Lámina:
79



MOBILIARIO

MUEBLE ESTACIÓN DE ENFERMERÍA



RENDER EN AMBIENTE



RENDER PERSPECTIVA FRONTAL



RENDER PERSPECTIVA POSTERIOR

uola

FACULTAD DE ARQUITECTURA
Y DISEÑO

ESCUELA DE ARQUITECTURA
INTERIOR

Ubicación del proyecto



TRABAJO FIN DE CARRERA
ADECUACIÓN DE UNA CASA PARA
RESIDENCIA PARA ADULTOS MAYORES

AUTOR:
LORENA ISABEL
VELA DÁVILA

CONTENIDO:
RENDERS

ASESORIA:
ARQ. JIMENA VACAS

Escala: S.E. Fecha: 2020

Lámina: 80



FACULTAD DE ARQUITECTURA
Y DISEÑO

ESCUELA DE ARQUITECTURA
INTERIOR

Ubicación del proyecto



TRABAJO FIN DE CARRERA
ADECUACIÓN DE UNA CASA PARA
RESIDENCIA PARA ADULTOS MAYORES

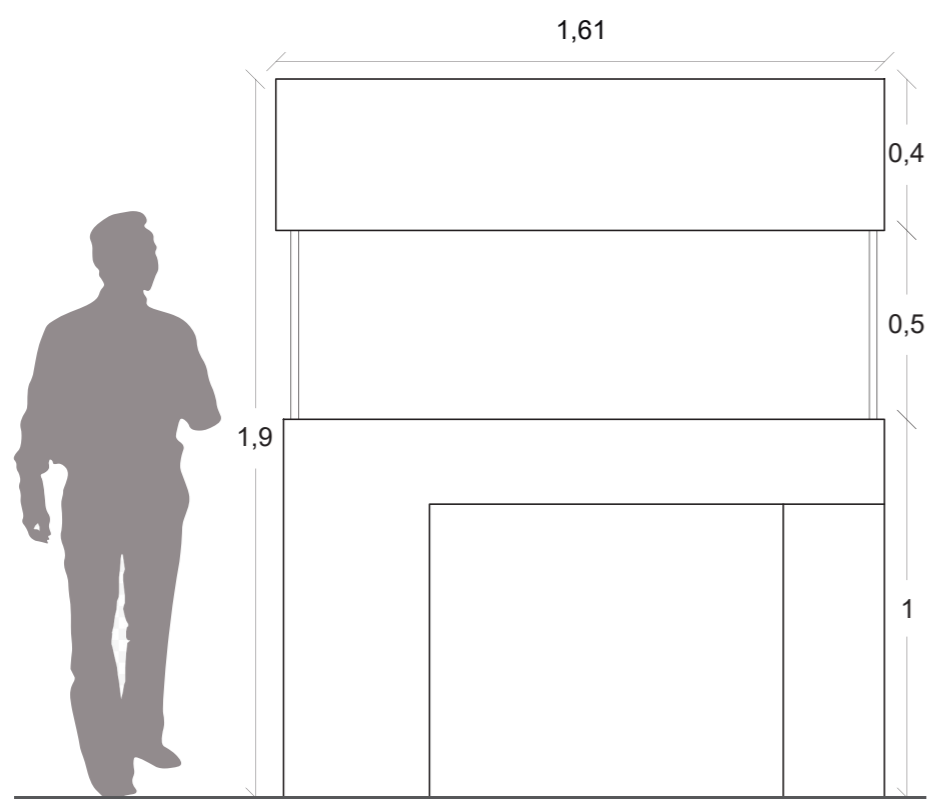
AUTOR:
LORENA ISABEL
VELA DÁVILA

CONTENIDO:
VISTAS MUEBLE

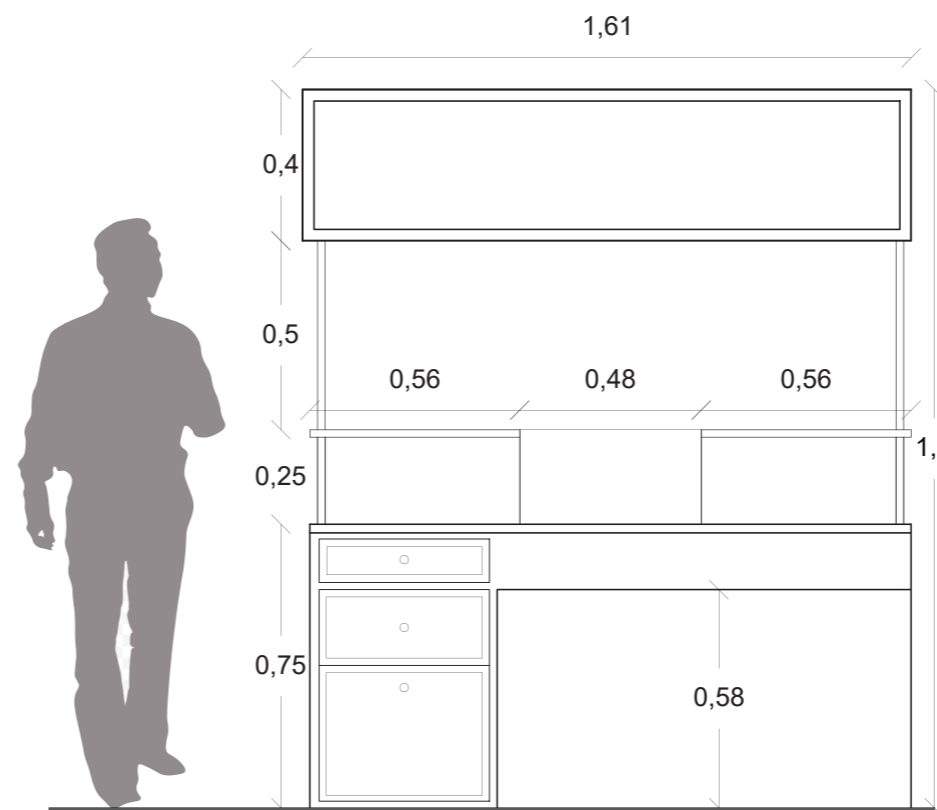
ASESORIA:
ARQ. JIMENA VACAS

Escala:	Fecha:
1.20	2020

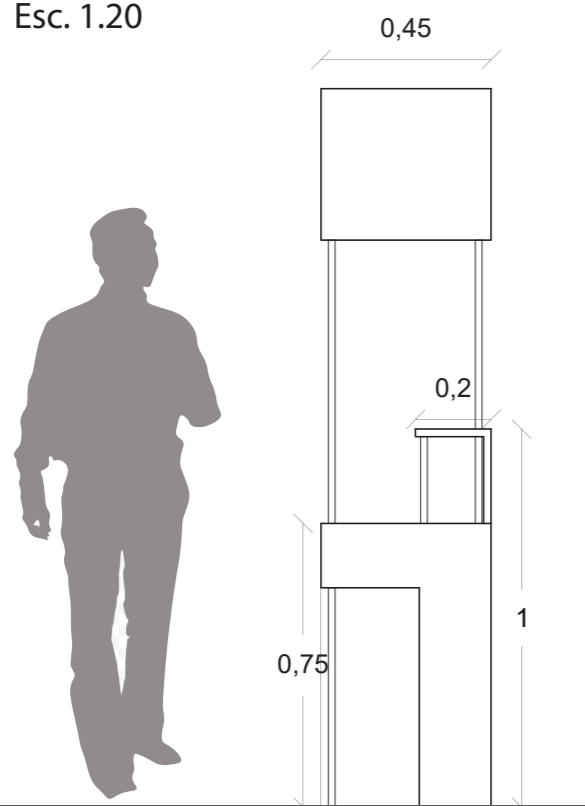
Lámina:
81



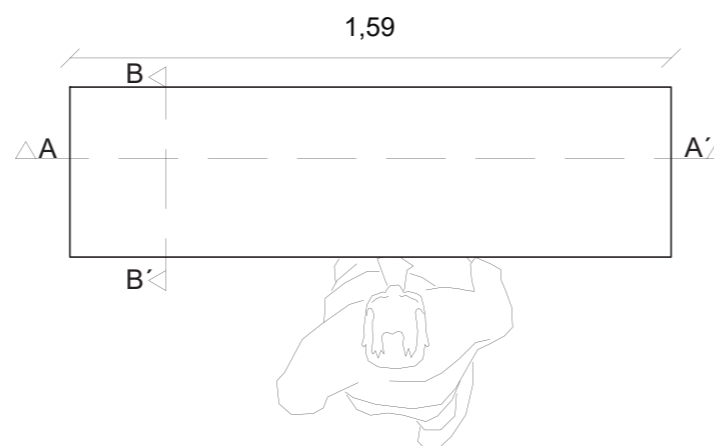
Vista Frontal
Esc. 1.20



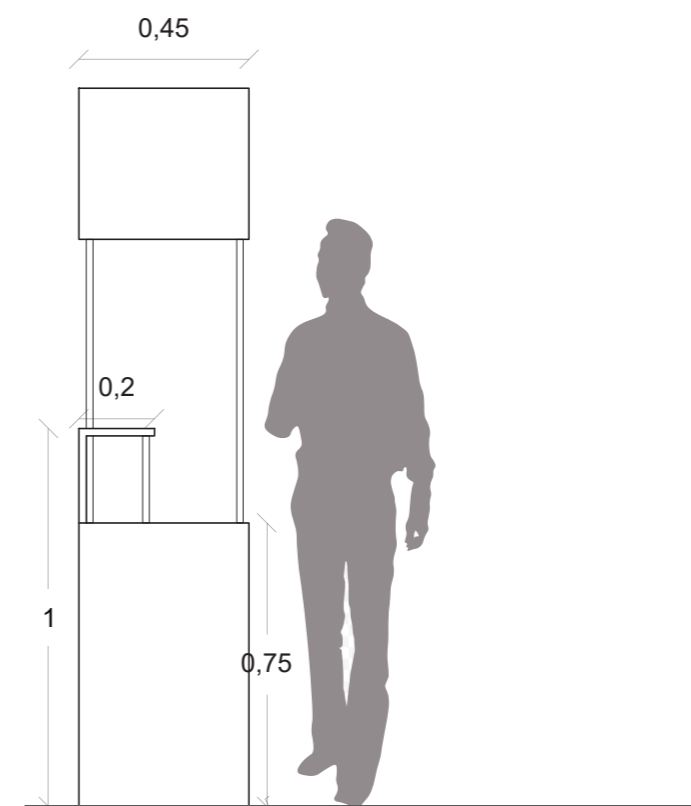
Vista Posterior
Esc. 1.20



Vista Lateral Derecha
Esc. 1.20



Vista Superior
Esc. 1.20



Vista Lateral Izquierda
Esc. 1.20

Ubicación del proyecto



TRABAJO FIN DE CARRERA
ADECUACIÓN DE UNA CASA PARA
RESIDENCIA PARA ADULTOS MAYORES

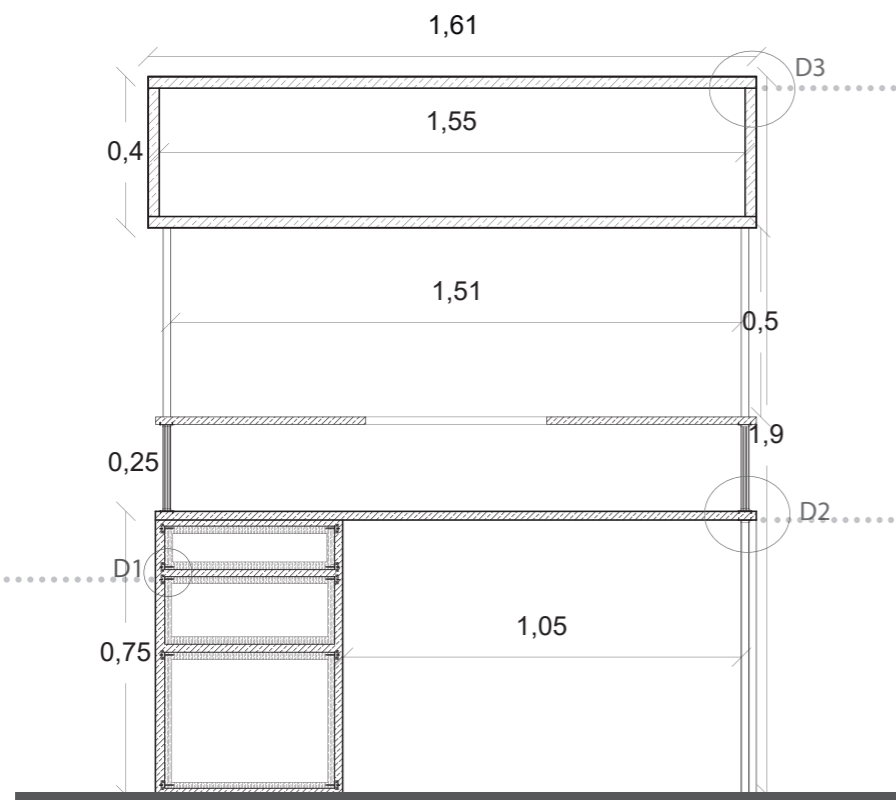
AUTOR:
LORENA ISABEL
VELA DÁVILA

CONTENIDO:
DETALLES CONSTRUCTIVOS

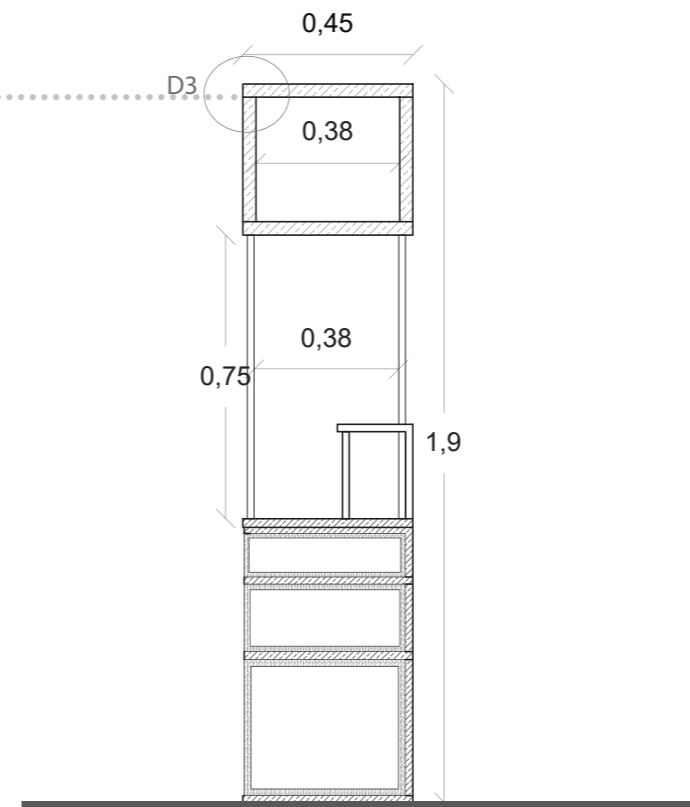
ASESORIA:
ARQ. JIMENA VACAS

Escala:	Fecha:
VARIAS ESC	2020

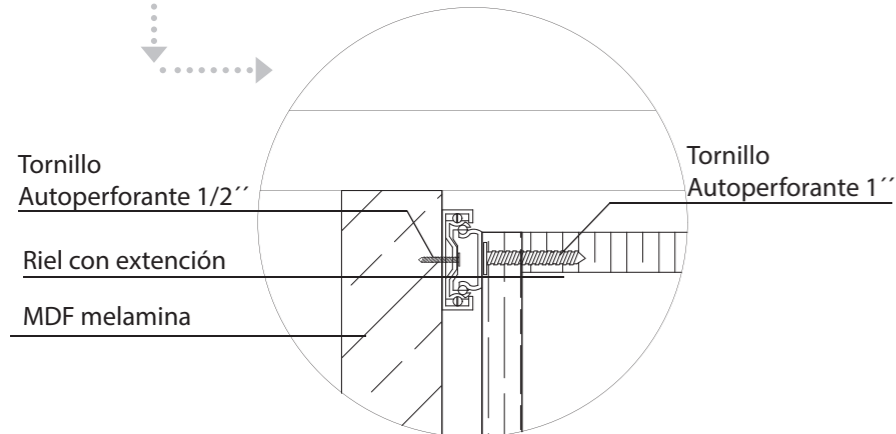
Lámina:
82



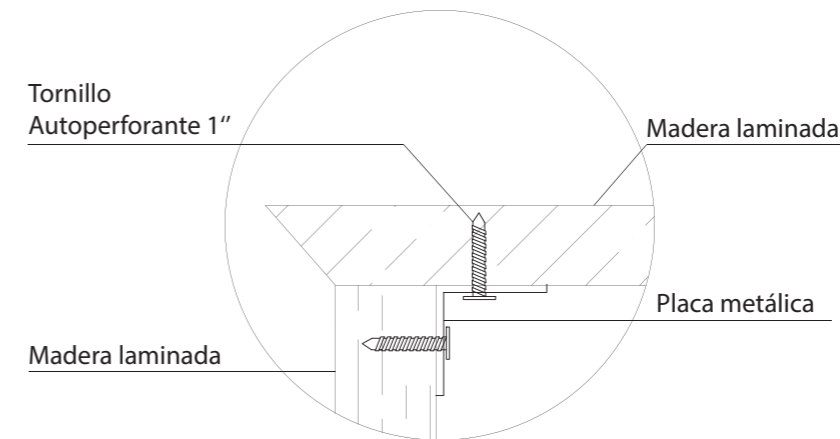
Corte A-A'
Esc. 1.20



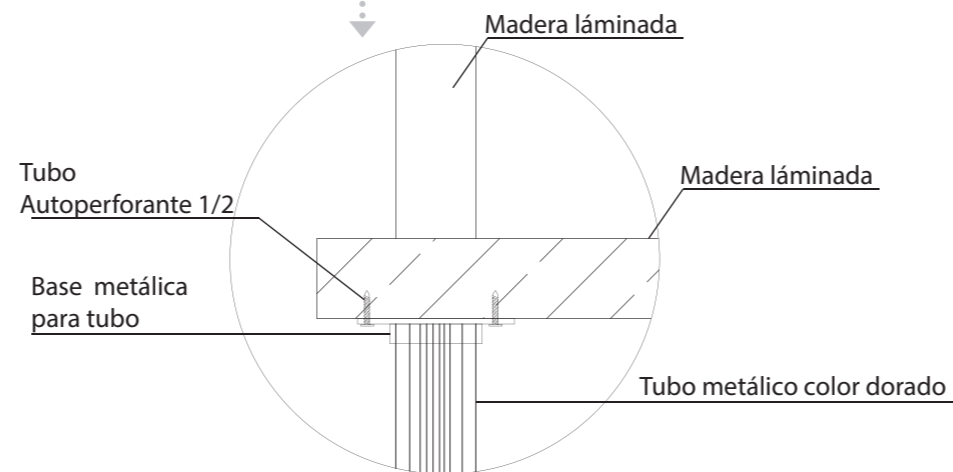
Corte B-B'
Esc. 1.20



D1. Unión riel de cajones con madera
Esc. 1.2



D2. Unión madera con madera
Esc. 1.2

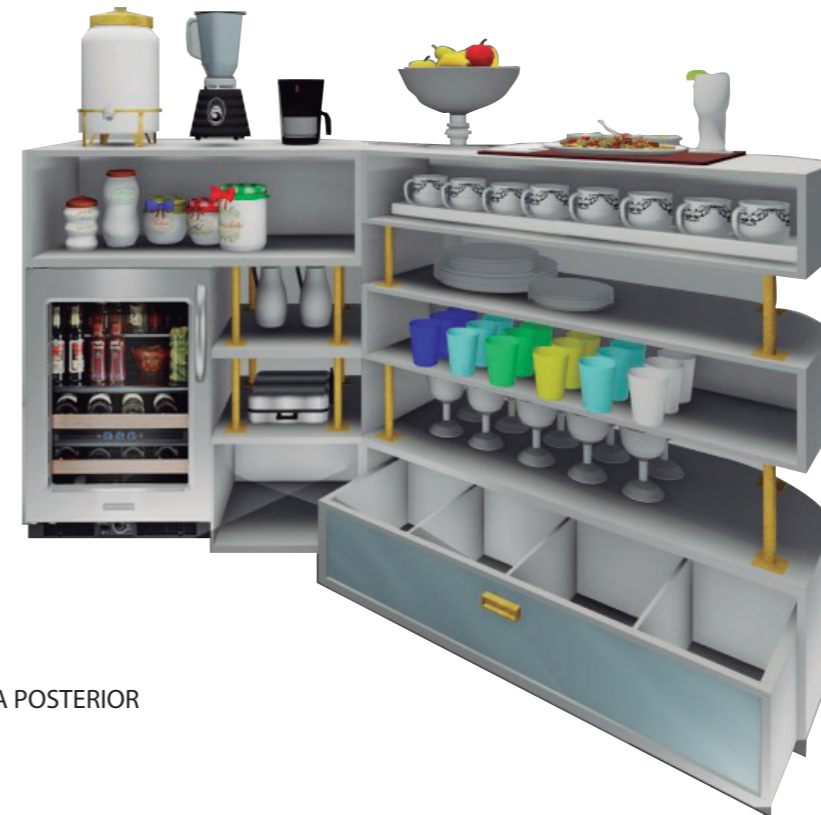


D3. Unión tubos metálicos a madera
Esc. 1.2

MUEBLE BAR



RENDER EN AMBIENTE



RENDER PERSPETIVA POSTERIOR



RENDER PERSPETIVA FRONTAL

uola

FACULTAD DE ARQUITECTURA
Y DISEÑO

ESCUELA DE ARQUITECTURA
INTERIOR

Ubicación del proyecto



TRABAJO FIN DE CARRERA
ADECUACIÓN DE UNA CASA PARA
RESIDENCIA PARA ADULTOS MAYORES

AUTOR:
LORENA ISABEL
VELA DÁVILA

CONTENIDO:
RENDERS

ASESORIA:
ARQ. JIMENA VACAS

Escala: S.E
Fecha: 2020

Lámina:
83

Ubicación del proyecto



TRABAJO FIN DE CARRERA
ADECUACIÓN DE UNA CASA PARA
RESIDENCIA PARA ADULTOS MAYORES

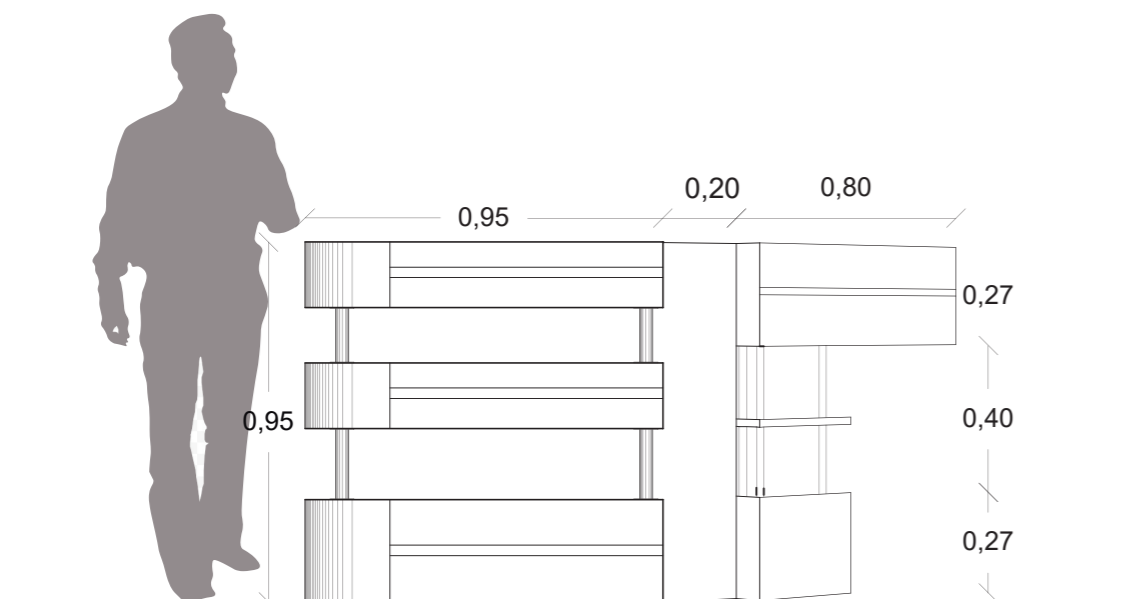
AUTOR:
LORENA ISABEL
VELA DÁVILA

CONTENIDO:
VISTAS DE MUEBLE

ASESORIA:
ARQ. JIMENA VACAS

Escala: 1.20 Fecha: 2020

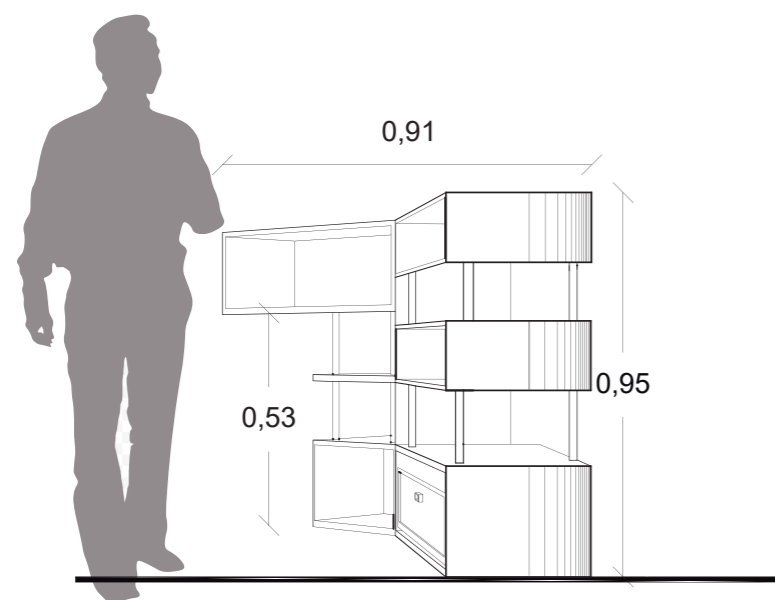
Lámina:
84



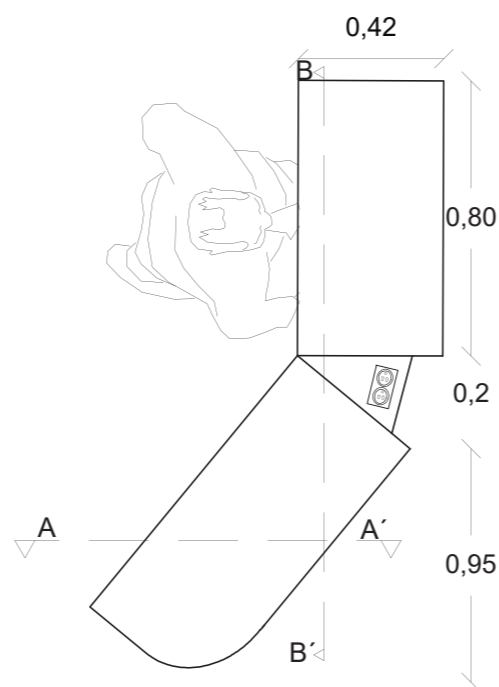
Vista Frontal
Esc. 1.20



Vista Posterior
Esc. 1.20



Vista Lateral Derecha
Esc. 1.20



Vista Superior
Esc. 1.20



Vista Lateral Izquierda
Esc. 1.20

Ubicación del proyecto



TRABAJO FIN DE CARRERA
ADECUACIÓN DE UNA CASA PARA
RESIDENCIA PARA ADULTOS MAYORES

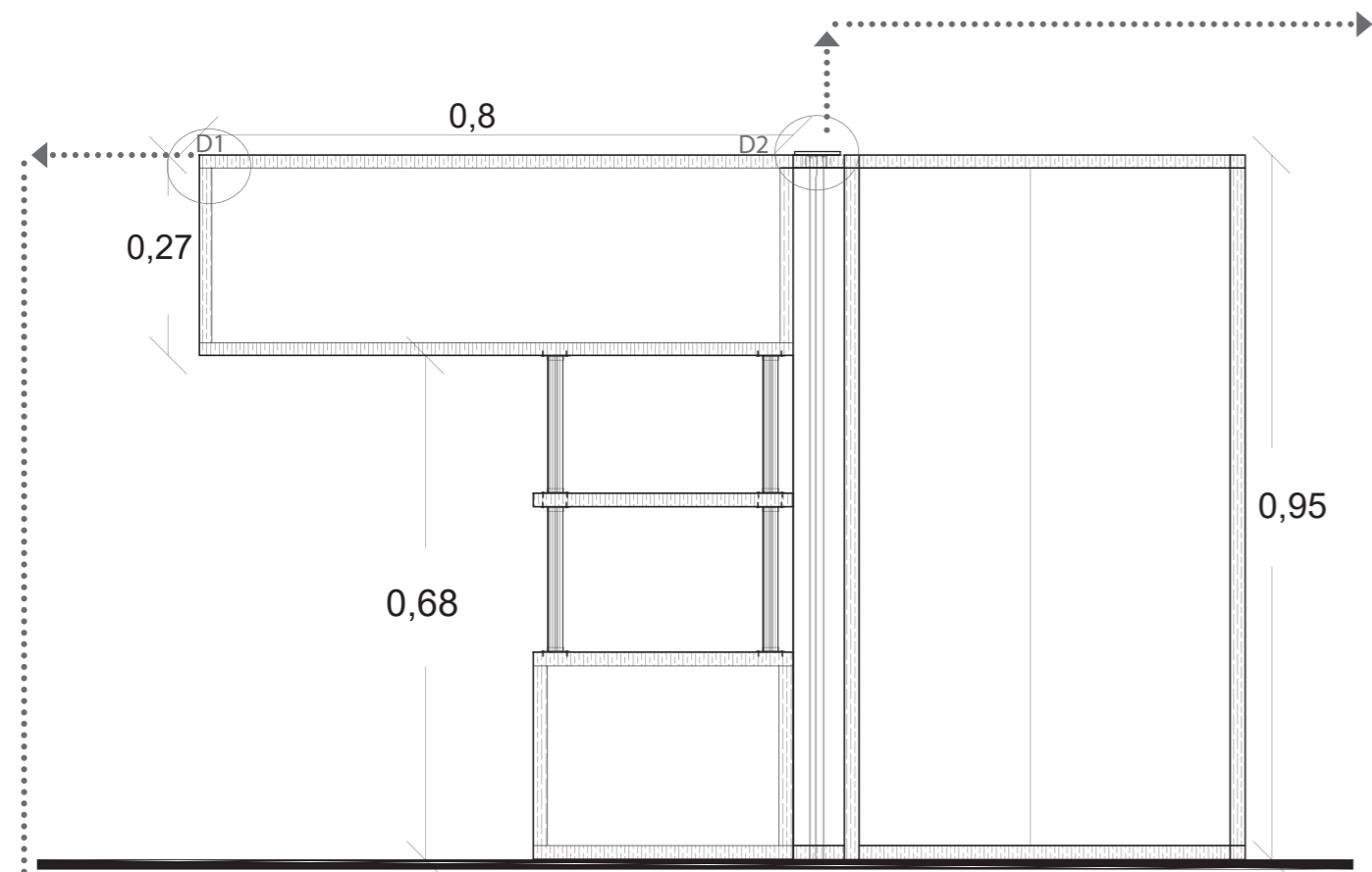
AUTOR:
LORENA ISABEL
VELA DÁVILA

CONTENIDO:
DETALLES CONSTRUCTIVOS

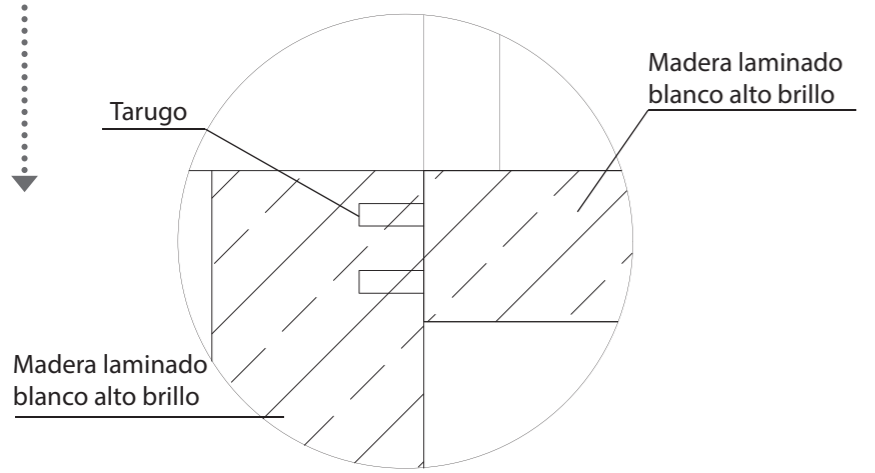
ASESORIA:
ARQ. JIMENA VACAS

Escala:	Fecha:
VARIAS ESC.	2020

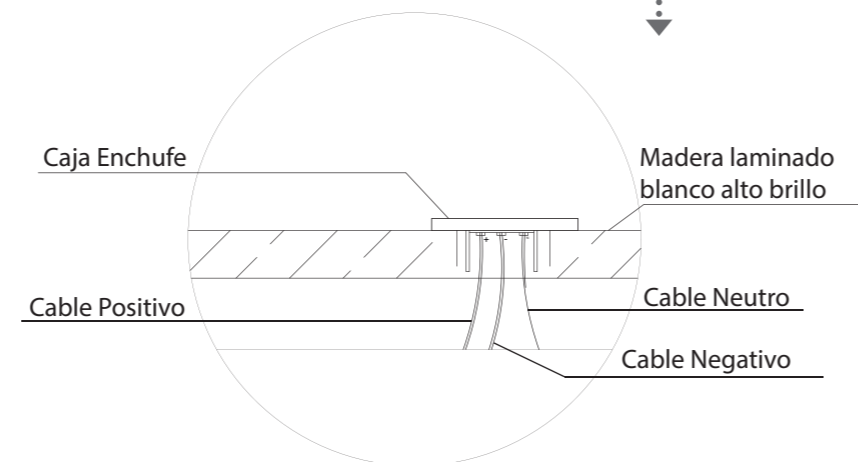
Lámina:
85



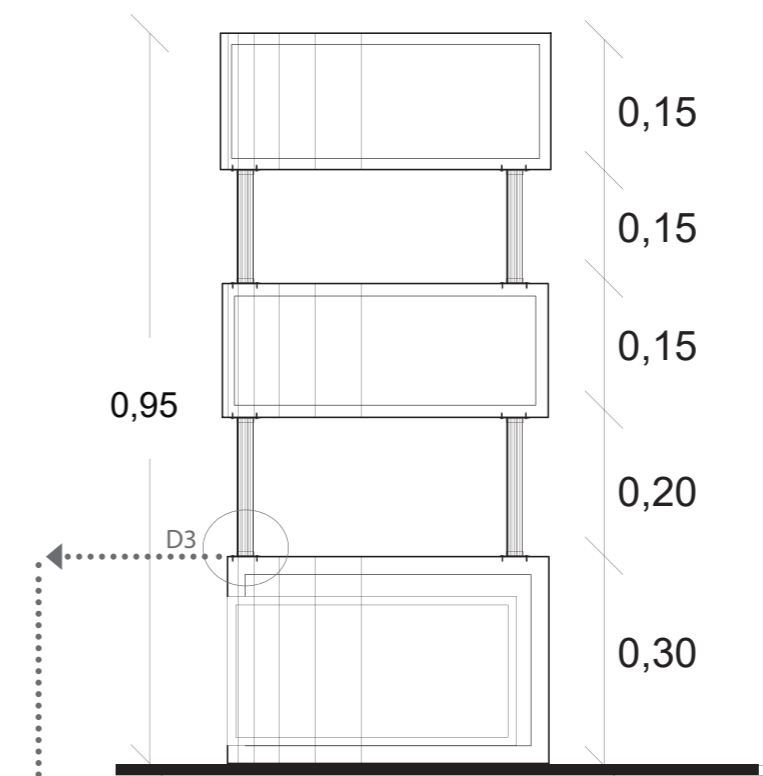
Corte A-A'
Esc. 1.10



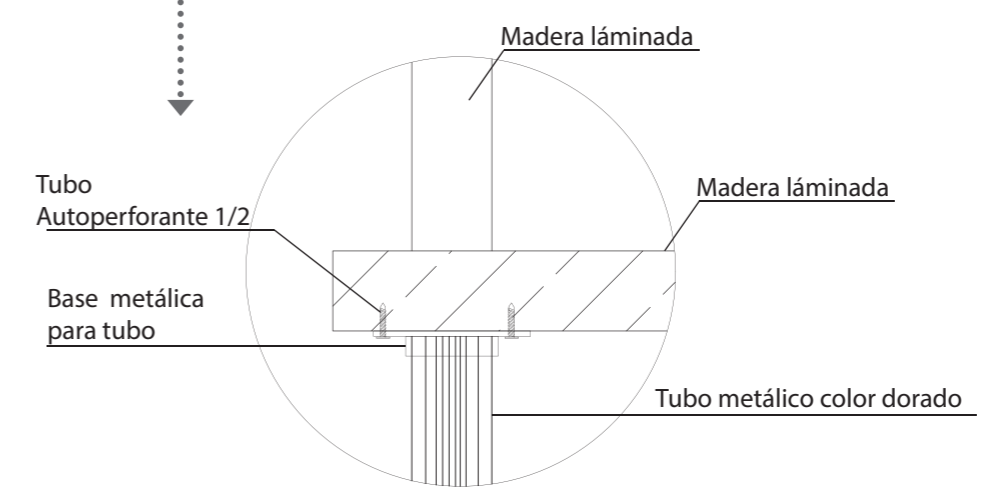
D1. Unión madera con madera
Esc. 1.1



D2. Detalle de enchufe en mueble
Esc. 1.2



Corte B-B'
Esc. 1.10



D3. Unión tubos metálicos a madera
Esc. 1.2

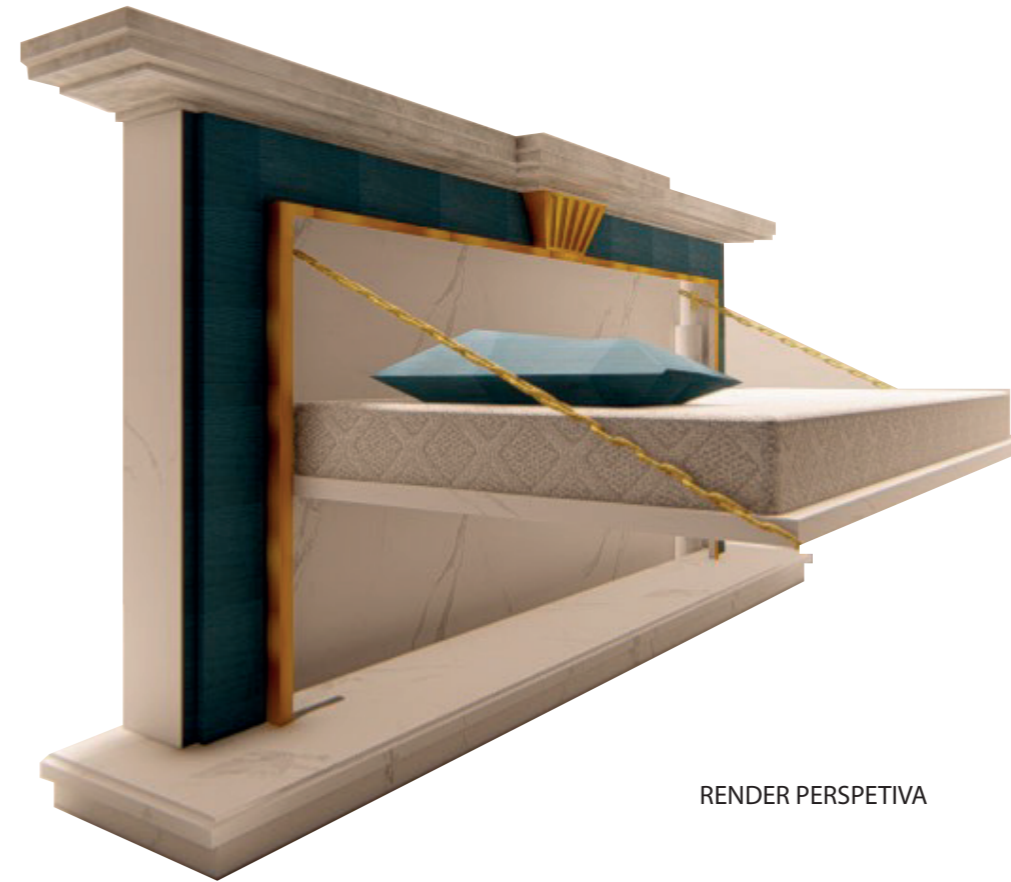
MUEBLE PLEGABLE



RENDER EN AMBIENTE



RENDER EN AMBIENTE



RENDER PERSPETIVA

uola

FACULTAD DE ARQUITECTURA
Y DISEÑO

ESCUELA DE ARQUITECTURA
INTERIOR

Ubicación del proyecto



TRABAJO FIN DE CARRERA
ADECUACIÓN DE UNA CASA PARA
RESIDENCIA PARA ADULTOS MAYORES

AUTOR:

LORENA ISABEL
VELA DÁVILA

CONTENIDO:

RENDERS

ASESORIA:

ARQ. JIMENA VACAS

Escala:

S.E

Fecha:

2020

Lámina:

86