

sus áreas se repartirán radialmente como se ve en la figura 91 partiendo del punto central que es la recepción y sala de espera, zona que se destacará por su distribución y diseño radial, las zonas que se reparten alrededor como son : gimnasio, bailo terapia, terraza, zona húmeda, cocina y comedor se trabajarán en tonalidades azules, verdes, y blancos para representar los pétalos de la flor, para generar naturalidad se trabajará con materiales como la madera en piso exterior, porcelanato tipo piedra, mosaicos en tonos azules en zonas húmedas, vegetación vertical y espacios abiertos, para diseño de mobiliario, distribución de espacios, diseño de paredes pisos y cielo raso se tomará en cuenta los principios de diseño nombrados en el punto 4.4.5.1.

## 4.5 Programa arquitectónico

### 4.5.1 Diagramación por necesidad, actividad y espacio

Tabla 28.

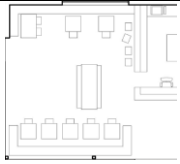
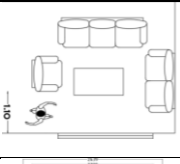
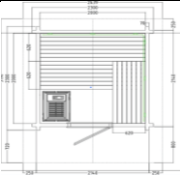
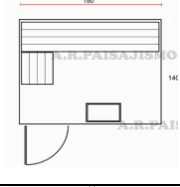

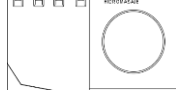

Zona	Necesidad	Actividad	Espacio
Pública	Acceso impactante, cómodo y universal.	Ingreso de personas al establecimiento.	Acceso
	Funcional, confort para el recepcionista y el cliente.	Se hace reservación y se registra el acceso a las instalaciones del club.	Recepción
	Confort, imagen corporativa, diseño agradable para una cómoda experiencia.	Las personas esperan los implementos y herramientas para poder ingresar a las instalaciones.	Sala de espera
Semi privado	Relajación, comodidad, seguridad.	Los usuarios utilizan el hidromasaje, sauna y turco para relajarse.	Zona húmeda
	Ampio, cómodo, ventilado, seguro a base de materialidad contra impactos.	Los usuarios se ejercitan en las máquinas.	Gimnasio
	Ampio, cómodo y sin obstáculos.	Los usuarios realizan ejercicio con bailes dirigidos por un instructor.	Zona de estiramiento
	Cómodo, ventilado, bien distribuido, relajante.	Los usuarios se acomodan y consumen bebidas, comida y snacks.	Bar - restaurante
	Ambiente relajado, informal, equipado y cómodo	Los usuarios se sientan a jugar juegos de mesa, a conversar, jugar cartas o jugar videojuegos.	Zona de entretenimiento
	Ambiente relajado, tranquilo, neutro natural	Los usuarios se acuestan a recibir masajes y se relajan.	Sala de masajes
	Ambiente limpio	Los usuarios se dirigen a asearse, cambiarse y utilizar baterías sanitarias.	Baños, vestidores y duchas
	Ambiente cómodo	Los usuarios guardan sus pertenencias en lockers asignados .	Área de lockers

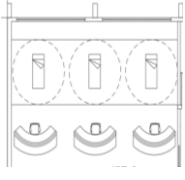
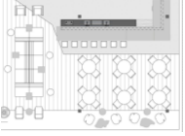
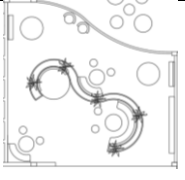

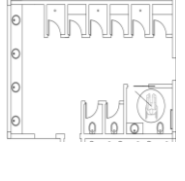
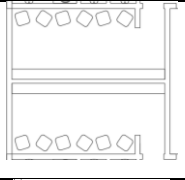


	Ambiente relajante, limpio y saludable	Los usuarios se acercan a pedir información nutricional y son evaluados por un médico.	Sala de nutrición
Privado	Cómodo y funcional	El personal prepara los alimentos.	Cocina

#### 4.5.2 Cuadro de necesidades

Basado en las áreas a intervenir del proyecto

Tabla 29.

Zona	Espacio	Mobiliario		Equipos	Usuarios	Áreas Mínimas (M2)	Áreas Existentes (M2)	Ilustración
		Fijo	Móvil					
P Ú B L I C O	Recepción	No contiene	Counter, silla, almacenaje y nevera	No contiene	Miembros del club y administrador	5 m2	19,27m2	
	Sala de espera	No contiene	4 sofás, centro de mesa y fútbolín	No contiene	Miembros del club y personal de limpieza	9m2	32,39m2	
S E M I P R I V A D O	Zona húmeda: Sauna	No contiene	Bancos de madera	Bomba de calor	Miembros del club	12 m2	27,84m2	
	Zona húmeda: Espacio de descanso	No contiene	Butacas, camillas	No contiene	Miembros del club y personal de limpieza	12m2	29m2	
	Zona húmeda: Zona hidromasaje	Asientos de piscina internos	Bancas	No contiene	Miembros del club y personal de limpieza	18m2	73,92m2	
	Zona húmeda: Sala de estar	No contiene	Reposera, porta toallas, mesas	No contiene	Miembros del club y personal de limpieza	9m2	56,68 m2	
	Gimnasio	No contiene	Máquinas de ejercicio, sillas, almacenajes, basureros y loquers	Dispensador de papel, dispensadores de agua	Miembros del club, personal de limpieza e instructores	240m2	50,47m2	

	Sala de masajes	No contiene	Pufs	Música ambiental	Miembros del club , personal de limpieza e instructores	25m2	113,50		
	Bar - restaurante	No contiene	Sillas y mesas	No contiene	Miembros del club , personal de limpieza e instructores	80 m2	107,36 m2		
	Zona de entretenimiento	No contiene	Butacas, mesas, asientos, televisores y estanterías	No contiene	Miembros del club , personal de limpieza e instructores	30 m2	68 m2		
	Zona de estiramiento	No contiene	Colchonetas, asientos, counter	Música ambiental	Miembros del club , personal de limpieza e instructores	40 m2	55,77m2		
	Baños, vestidores y duchas	Lavamanos, y baterías sanitarias	No Contiene	Extracción de olores	Miembros del club , personal de limpieza e instructores	80 m2	102,66 m2 Para mujeres y hombres 50,33 m2 Por género		
	Lockers	No contiene	Lockers , asientos, espejos	No contiene	Miembros del club , personal de limpieza e instructores	30m2	32,80m2		
	Punto de nutrición	No contiene	Escritorio, sillas, camilla, estanterías	No contiene	Miembros del club , personal de limpieza e instructores	10m2	15,74m2		
Privado	Cocina	No contiene	Mesones industriales, cocina industrial y refrigerador	No contiene	Personal de cocina	25M2	18,11m2		
<b>TOTAL</b>								<b>803,51 m2</b>	

Aporte: La zona de relajación del club con exteriores incluido comprende 3.118 m2 de los cuales se va a intervenir las zonas de más uso por parte de los miembros del club y de igual manera las zonas que tienen mayor potencial de diseño, la zona a intervenir cuenta con 803,51 m2 de áreas útiles y con halls de distribución suma 1118m2 de intervención. Las medidas actuales de los espacios en el club cuentan con mayor área del área mínima, lo que es una fortaleza

debido a que se puede diseñar zonas cómodas y existe mayor amplitud para aprovechar espacios y desarrollar nuevas propuestas.

### 4.5.3 Diagrama de relación

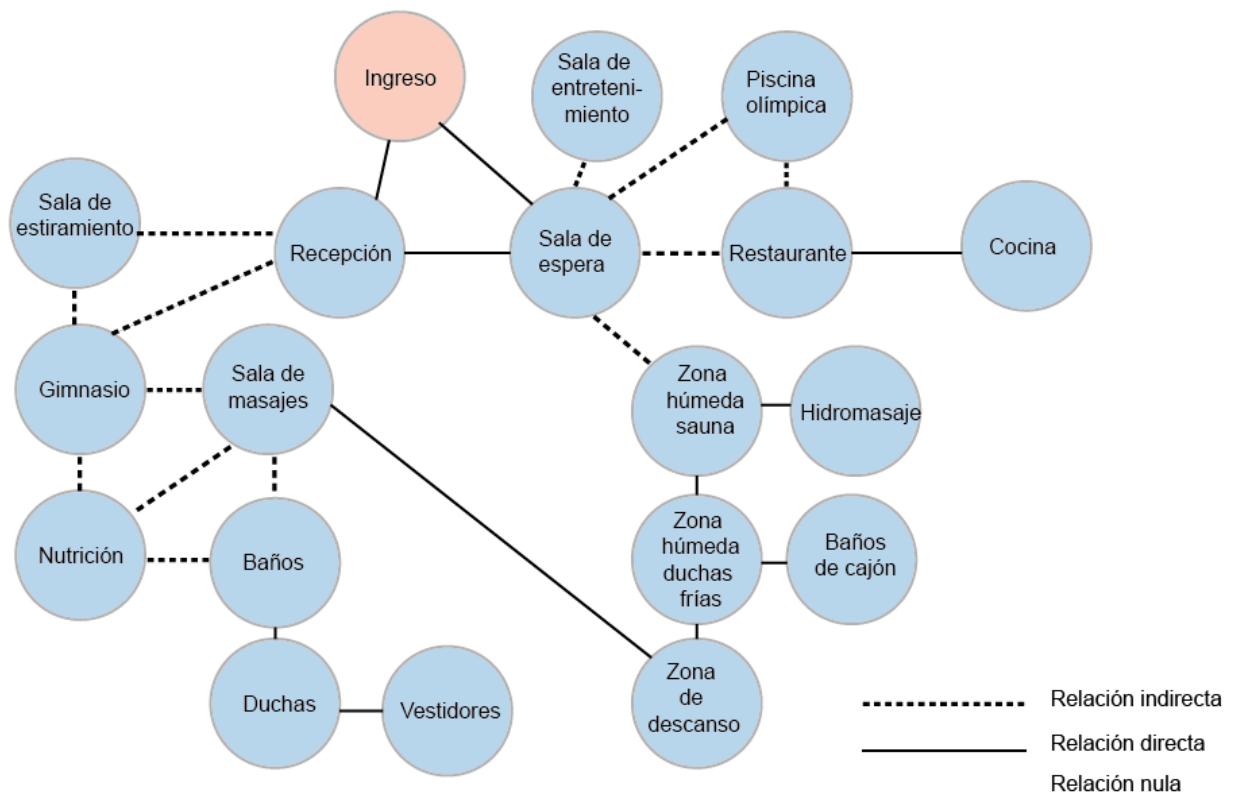


Figura 87: Diagrama de relación



#### 4.5.4 Grilla relacional

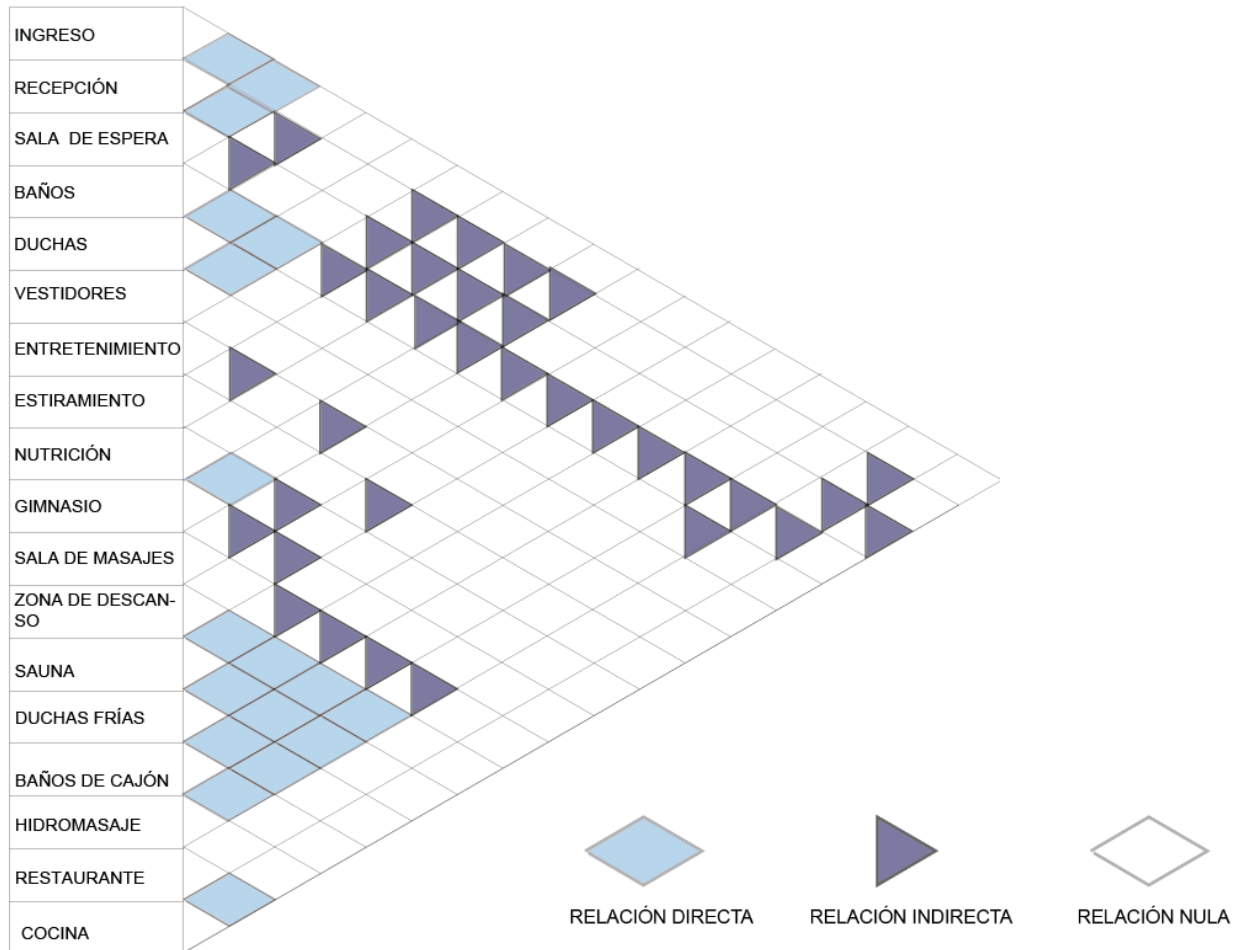


Figura 88: Grilla relacional

#### 4.5.5 Organigrama funcional

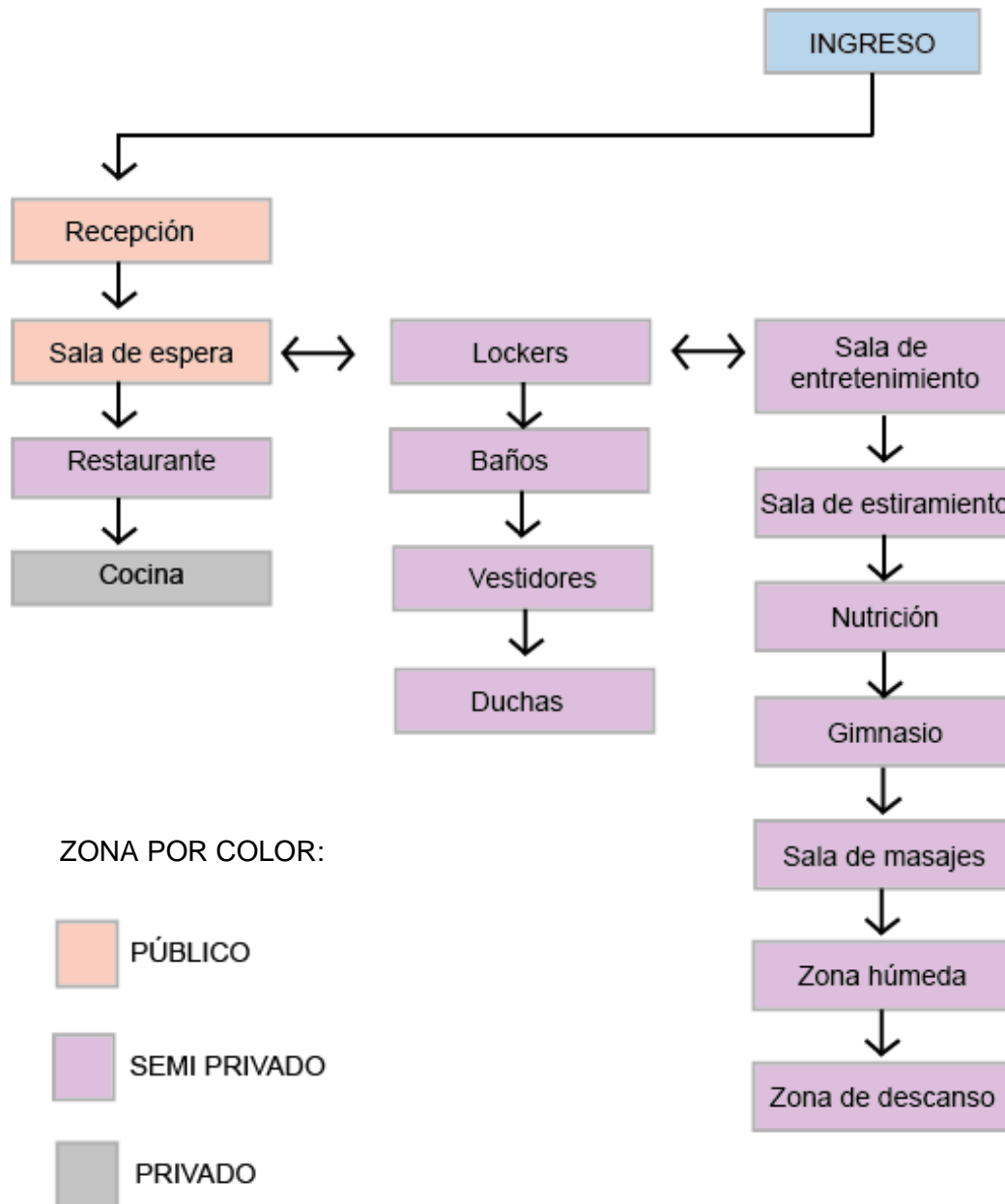


Figura 89: Organigrama funcional

#### 4.5.6 Diagrama de flujos

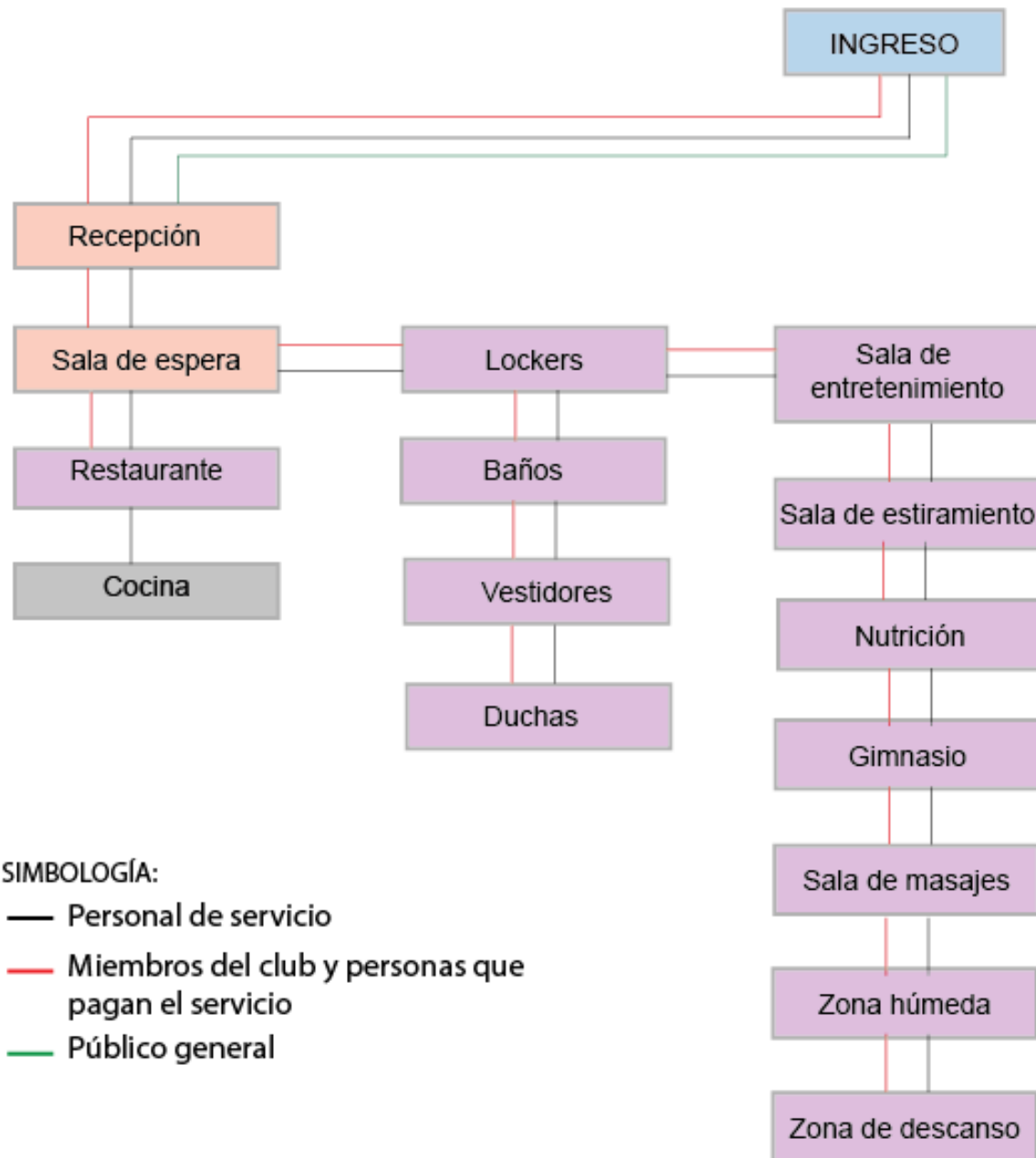


Figura 90: Diagrama de flujos

### 4.5.7 Zonificación

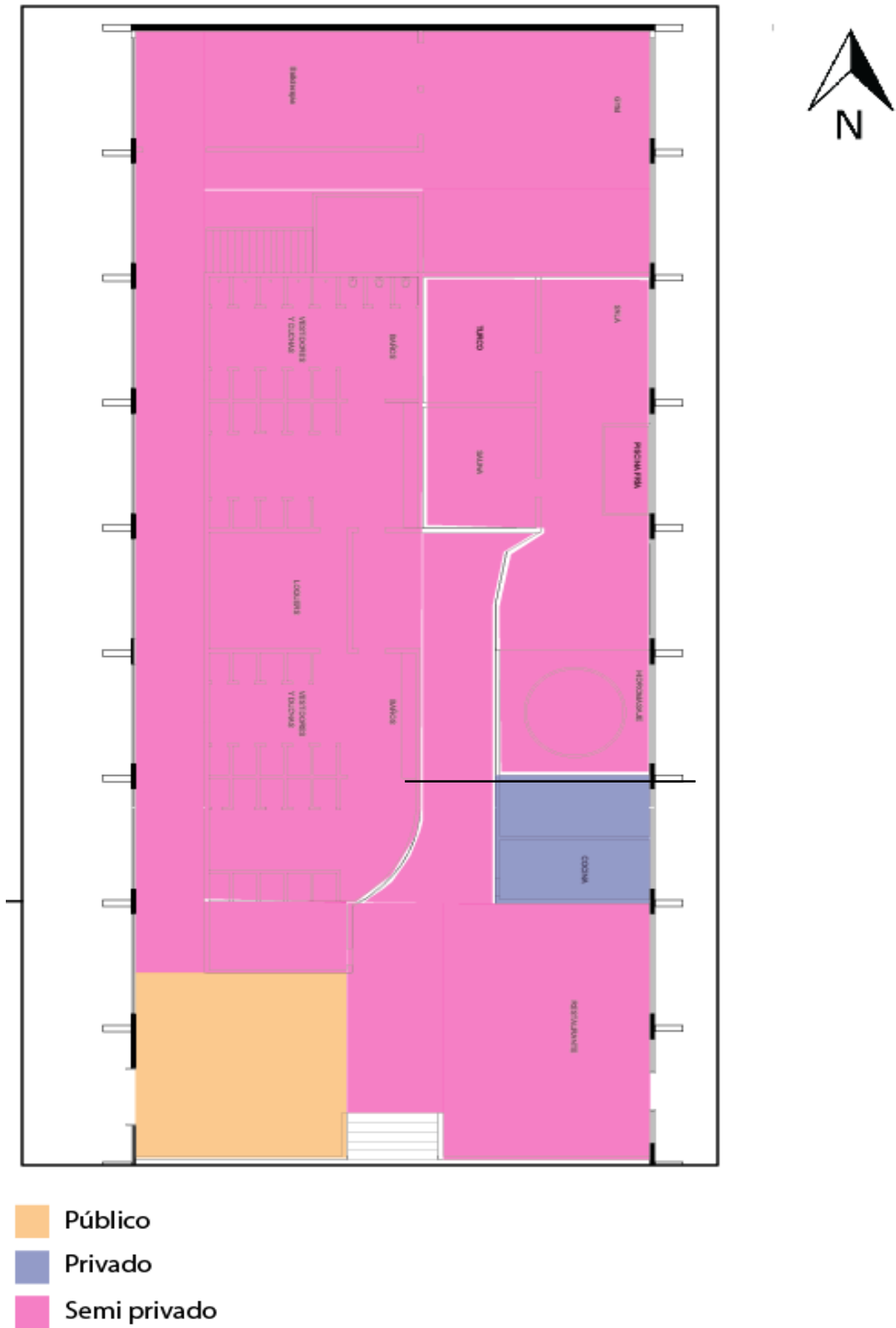


Figura 91: Zonificación

## 4.5.8 Plan masa



Figura 92: Plan masa

## REFERENCIAS

- Ancient baths. (2013). *Aire Ancient Baths*. Recuperado el 20 de Mayo de 2019, de <https://beaire.com/es/aire-ancient-baths-barcelona>
- BRANCO, A. (Agosto de 2017). *blasting news*. Recuperado el 4 de Abril de 2019, de <https://es.blastingnews.com/ocio-cultura/2017/09/como-eran-los-gimnasios-en-la-antigua-grecia-001995725.html>
- CASTILLO, L. (2012). *slideshare*. Recuperado el 5 de Mayo de 2019, de <https://encinardelavilla.wordpress.com/2012/02/18/banos-y-aseos/>
- concepto definición. (2015). Recuperado el 11 de Junio de 2019, de <https://conceptodefinicion.de/flor-de-loto/>
- Cooper Aliance. (2013). Recuperado el 9 de Mayo de 2019, de <http://programacasasegura.org/mx/componentes-de-la-instalacion-electrica-de-tu-hogar/>
- Crnl, F. (29 de Marzo de 2019). Hitoria del complejo Rancho San Vicente. (S. Freire, Entrevistador) Recuperado el 10 de Abril de 2019
- DALY. (2015). En *Diseño de espacios exteriores - piscinas* (págs. 50 - 73). DALY. Recuperado el 26 de Mayo de 2019
- DARQUEA, L. (2012). Recuperado el 20 de Abril de 2019, de <https://www.plataformaarquitectura.cl/cl/888455/casa-campestre-taab/5a78aa83f197cc54160000df-casa-campestre-taab-foto>
- DÁVILA, E. (s.f.). *Hablemos de flores*. Recuperado el 8 de Junio de 2019, de <http://hablemosdeflores.com/significado-de-la-flor-de-loto/>
- DELGADO, C. (2015). Recuperado el 26 de Abril de 2019, de [https://www.homify.pe/libros\\_de\\_ideas/1840381/conoce-los-10-mejores-materiales-para-muebles-de-terraza](https://www.homify.pe/libros_de_ideas/1840381/conoce-los-10-mejores-materiales-para-muebles-de-terraza)
- DISENSA. (s.f.). Obtenido de <https://www.disensa.com.ec/tablon-pino-19-mm-3960mm-x-195mm-edimca/p>
- ECURED. (27 de Octubre de 2010). *Ecu Red*. Recuperado el 1 de Abril de 2019, de <http://www.ecured.cu/Archivo:AntiguaGrecia.jpg>

- El universo. (26 de Agosto de 2018). *La revista el universo*. Recuperado el 7 de Abril de 2019, de <http://www.larevista.ec/viajes/viajemos/agua-sanadora>
- ESTILO AMBIENTE. (2019). Recuperado el 26 de Abril de 2019, de <http://estiloambientacion.com.ar/a/iluminaciontipos/>
- Filosofía del gym. (2013). Recuperado el 5 de Abril de 2019, de <https://www.youtube.com/watch?v=TBF3p23SQO4>
- Foros Ecuador. (8 de noviembre de 2018). Recuperado el 30 de Mayo de 2019, de <http://www.forosecuador.ec/forum/ecuador/educación-y-ciencia/169001-clima-de-quito-ecuador-características-tipo-de-clima-y-temperaturas-promedio>
- GARCIA, C. (2019). Recuperado el 20 de Mayo de 2019, de <https://www.pinterest.com/pin/844847211326845866/>
- GASCÓ, T. (2017). *guía fitness*. Recuperado el 15 de Abril de 2019, de <https://guiafitness.com/los-spa.html>
- GAZA, A. (29 de Enero de 2017). *Tipos de Spa*. Recuperado el 28 de Abril de 2019, de <https://prezi.com/cs2cea2h4rea/tipos-de-spas/>
- Google maps. (s.f.). *google maps*. Recuperado el 25 de Marzo de 2019, de <https://www.google.com/maps/search/antigua+grecia/@37.9878358,19.4227741,3.53z>
- GUZMÁN, I. (10 de febrero de 2017). *Slideshare*. Recuperado el 30 de Mayo de 2019, de <https://es.slideshare.net/Luilli28/arquitectura-biofilica-los-efectos-de-la-naturaleza-en-el-ser-humano>
- hablemos de flores. (2018). Recuperado el 11 de Junio de 2019, de <http://hablemosdeflores.com/flor-de-loto/>
- HILLARY RESORT. (2015). *booking*. Recuperado el 15 de Mayo de 2019, de <https://www.booking.com/hotel/ec/hillary-nature-resort.es.html>
- Home Serve. (2015). Recuperado el 30 de Abril de 2019, de <https://www.homeserve.es/blog/2016/06/29/anatomia-de-tu-piscina-conoce-los-aparatos-que-necesitas-y-para-que-sirven>

- Horse Power. (2013). Recuperado el 29 de Abril de 2019, de <http://www.equiposparaturcosysaunas.com/generador-de-vapor-para-turco-gas-electrico/>
- Hydro Home. (2016). Recuperado el 28 de Abril de 2019, de [http://www.hydrohome.com.co/index.php?id\\_product=23&controller=product&id\\_lang=1](http://www.hydrohome.com.co/index.php?id_product=23&controller=product&id_lang=1)
- INBECA. (2014). Recuperado el 29 de Abril de 2019, de <http://mexmedin.es/horno-electrico-de-la-sauna-horno-electrico-y-calentador-electrico-de-la-sauna-para-220v-estufa-de-sawo-y-calentador-de-harvia.html>
- JAGA. (4 de Abril de 2018). Recuperado el 2 de Junio de 2019, de <https://jaga.info/blog/climatizacion-gimnasios/>
- JOTACLAS. (s.f.). *Scribd*. Recuperado el 6 de Abril de 2019, de <https://es.scribd.com/doc/47173062/termas-romanas>
- LIMAS, L. (3 de septiembre de 2017). Recuperado el 29 de Abril de 2019, de <https://prezi.com/xd6f60yqm07g/componentes-de-las-instalaciones-sanitarias/>
- Llop gris. (2016). Recuperado el 30 de Mayo de 2019, de <http://www.llopgris.es/la-zona-de-relajacion/>
- MACIEEL, m. (23 de febrero de 2017). *Prezi*. Recuperado el 24 de Abril de 2019, de <https://prezi.com/j8-oi043bdin/masoterapia/>
- Manatechs. (2019). *Salida y puesta del sol*. Recuperado el 1 de Junio de 2019, de [https://salidaypuestadelsol.com/ecuador/quito\\_5654.html](https://salidaypuestadelsol.com/ecuador/quito_5654.html)
- MANZANO, D. (14 de noviembre de 2013). Recuperado el 23 de Abril de 2019, de <https://www.significados.com/gimnasio/>
- Meteoblue. (2019). *Weather close to you*. Recuperado el 1 de Junio de 2019, de [https://www.meteoblue.com/es/tiempo/pronostico/modelclimate/quito\\_ecuador\\_3652462](https://www.meteoblue.com/es/tiempo/pronostico/modelclimate/quito_ecuador_3652462)
- Mi sistema solar. (s.f.). *Mi sistema solar*. Recuperado el 24 de Marzo de 2019, de <http://misistemasolar.com/continente-europeo/>



- MOSTRAS, v. (2018). *Casa de valentina*. Recuperado el 17 de Mayo de 2019, de <https://www.casadevalentina.com.br/projeto/spa-da-mata-casacor-2018/>
- National Geographic. (6 de noviembre de 2017). *National Geographic*. Recuperado el 6 de Abril de 2019, de [https://www.nationalgeographic.com.es/historia/actualidad/grecia-sacara-a-la-luz-el-antiguo-gimnasio-de-olimpia\\_6654](https://www.nationalgeographic.com.es/historia/actualidad/grecia-sacara-a-la-luz-el-antiguo-gimnasio-de-olimpia_6654)
- NEUFERT, E. (s.f.). Arte de proyectar en arquitectura. En E. NEUFERT.
- PEREZ, J. (2014). Recuperado el 20 de Abril de 2019, de <https://definicion.de/club/>
- Piscinas reformar. (2016). Recuperado el 2 de Junio de 2019, de <https://www.piscinasferromar.com/bomba-de-calor-pro-elyo-inverboost-nn-astralpool.html>
- Quiminet. (25 de noviembre de 2010). Recuperado el 7 de Abril de 2019, de <https://www.quiminet.com/articulos/los-7-puntos-basicos-que-debes-saber-de-un-spa-45513.htm>
- RAMIREZ, A. (4 de septiembre de 2018). Recuperado el 18 de Abril de 2019, de <https://www.piscinas.com/articulos/temperatura-ideal-de-la-piscina>
- Rancho San Vicente. (2018). *Rncho San Vicente , club de oficiales*. Recuperado el 20 de Marzo de 2019, de <http://ranchosanvicente.com.ec/>
- RODRIGUEZ, S. (2015). *Prezi*. Recuperado el 7 de Mayo de 2019, de <https://prezi.com/ufagaiso6lbg/banos-sauna/>
- ROJAS, E. (2003). Recuperado el 19 de Abril de 2019, de <https://www.cosasdebelleza.com/diferencias-bano-turcosauna/>
- SANCHEZ, J. (2013). Recuperado el 30 de Mayo de 2019, de <https://www.efdeportes.com/efd196/las-actividades-recreativas-clasificacion.htm>
- SANCHEZ, O. (2014). *Banium*. Recuperado el 22 de Abril de 2019, de <https://www.banium.com/como-construir-un-bano-turco-en-casa/>

- SIBER VENTILACIÓN. (2013). *SIBER*. Recuperado el 15 de Mayo de 2019, de <https://www.siberzone.es/blog-sistemas-ventilacion/como-funciona-el-extractor-de-aire-para-bano/>
- SIBLYA. (18 de octubre de 2016). *Qu Hist*. Recuperado el 7 de Abril de 2019, de <http://quhist.com/termas-trajano-arquitectura-antigua-roma/>
- Survey Monkey. (2019). Recuperado el 24 de Mayo de 2019, de [https://es.surveymonkey.com/analyze/lb74xQBPK2i\\_2FDbMZaAtvqeexnxG1tOPPZ8IB\\_2FsJ8QMlnRbNt3SERiKDbxMIT1GPv](https://es.surveymonkey.com/analyze/lb74xQBPK2i_2FDbMZaAtvqeexnxG1tOPPZ8IB_2FsJ8QMlnRbNt3SERiKDbxMIT1GPv)
- TERÁN, p. (01 de Abril de 2013). Recuperado el 30 de Junio de 2019, de <https://www.istockphoto.com/mx/vector/crecimiento-de-flor-de-loto-gm165490885-5487325>
- Termas papallacta. (2018). *Termas papallacta*. Recuperado el 7 de Abril de 2019, de <https://www.termaspapallacta.com/>
- URRUTIA, I. (27 de septiembre de 2016). Recuperado el 15 de Abril de 2019, de <https://es.scribd.com/document/325500465/Conceptos-de-Centro-Recreativo>
- VARGAS, Y. (17 de Abril de 2015). *Scribd*. Recuperado el 7 de Abril de 2019, de <https://es.scribd.com/document/262163780/HISTORIA-DEL-ECUADOR-pdf>
- WHITE, D. (s.f.). Recuperado el 10 de Junio de 2019, de [https://www.freepik.es/fotos-premium/hermosa-flor-loto-rio-vista-superior\\_3225941.htm](https://www.freepik.es/fotos-premium/hermosa-flor-loto-rio-vista-superior_3225941.htm)
- WILHIDE, E. (2016). *Materiales guía de interiorismo. BLUME*. Recuperado el 26 de Mayo de 2019
- Windfinder. (2019). Recuperado el 1 de Junio de 2019, de [https://es.windfinder.com/windstatistics/quito\\_mariscal\\_sucre](https://es.windfinder.com/windstatistics/quito_mariscal_sucre)





FACULTAD DE ARQUITECTURA Y DISEÑO

TOMO II

INTERVENCIÓN Y RE DISEÑO INTERIORISTA DE LA ZONA DE RELAJACIÓN  
DEL CLUB RECREACIONAL RANCHO SAN VICENTE

Autor

SAMANTHA MICHELLE FREIRE MENA

Año

2020



**FACULTAD DE ARQUITECTURA Y DISEÑO**

**INTERVENCIÓN Y RE DISEÑO INTERIORISTA DE LA ZONA DE RELAJACIÓN DEL CLUB RECREACIONAL RANCHO SAN VICENTE**

**Trabajo de titulación en conformidad con los requisitos establecidos para optar por el título de Arquitecta Interior**

**Profesor Guía  
Msc. Arq. Ligia Gabriela Gómez**

**Autor  
Samantha Michelle Freire Mena**

**Año  
2020**

# ÍNDICE DE PLANOS

MEMORIA GRÁFICA .....	1
<b>1. PLANOS ARQUITECTÓNICOS</b>	
1.1 Ubicación .....	3
1.2 Implantación .....	4
1.3 Plano arquitectónicos del estado actual .....	5
1.4 Plano arquitectónicos del estado actual seccionado .....	6
1.5 Elevaciones del estado actual .....	7
1.6 Plantas arquitectónicas .....	8
1.7 Cuadro de áreas .....	9
1.8 Plano de intervención .....	10
1.9 Plano arquitectónica amoblada .....	11
1.10 Corte A,A' .....	12
1.11 Corte B,B' .....	13
1.12 Corte C,C' .....	13
1.13 Elevaciones .....	14
<b>2. PLANOS INTERIORISTAS</b>	
2.1 Implantación .....	15
2.2 Zonificación .....	16
2.3 Plano interiorista .....	17
2.4 Corte A,A' .....	18
2.5 Corte B,B' .....	19
2.6 Corte C,C' .....	19
2.7 Elevaciones .....	20
2.8 Renders .....	21
2.9 Isometría .....	29
2.10 Detalles constructivos .....	30

# ÍNDICE DE PLANOS

## 3. ASESORÍA DE INTERIORISMO

3.1 Esquema cromático .....	A1
3.2 Perfil del cliente .....	A2
3.3 Moodboard .....	A3
3.4 Plano de pisos .....	A4
3.5 Catálogo de pisos .....	A5
3.6 Detalles constructivos de pisos .....	A7
3.7 Plano de paredes .....	A8
3.8 Catálogo de paredes .....	A11
3.9 Cortes de paredes .....	A15
3.10 Renders de paredes .....	A16
3.11 Plano de cielo raso .....	A17
3.12 Catálogo de cielo raso .....	A18
3.13 Cortes de cielo raso .....	A20
3.14 Detalles de cielo raso .....	A21
3.15 Plano de luminarias .....	A23
3.16 Catálogo de luminarias .....	A24
3.17 Renders .....	A27
3.18 Cálculo lumínico .....	A30
3.19 Mueble emblemático ( Barra de Bar ) .....	A31
3.20 Mueble emblemático ( Counter ) .....	A37
3.21 Mueble emblemático ( Módulo de masajes ) .....	A43
3.22 Catálogo de mobiliario y textiles .....	A47
3.23 Plano de mobiliario .....	A61
3.24 Catálogo de vegetación .....	A62
3.25 Señalética .....	A63

# ÍNDICE DE PLANOS

## 4. TALLER DE ASESORÍA

4.1 Implantación de agua potable .....	B1
4.2 Plano de agua potable seccionado .....	B2
4.3 Implantación de instalación de agua caliente .....	B3
4.4 Plano de agua caliente seccionado.....	B4
4.5 Implantación de instalación sanitaria .....	B5
4.6 Plano de instalación sanitaria seccionado .....	B6
4.7 Plano de instalaciones eléctricas.....	B7
4.8 Circuitos eléctricos .....	B8
4.9 Plano de tomacorrientes .....	B9
4.7 Planta de simbología contra incendios .....	B10
4.8 Ubicación de cisterna y cálculo .....	B11
4.9 Plano de voz y datos .....	B12
4.10 Plano de ventilación .....	B13
4.11 Plano de ventilación seccionado .....	B14
4.12 Presupuesto .....	B15





TRABAJO DE TITULACIÓN

AUTORA: SAMANTHA FREIRE  
ASESORA: MSC. ARQ. GABRIELA GOMEZ

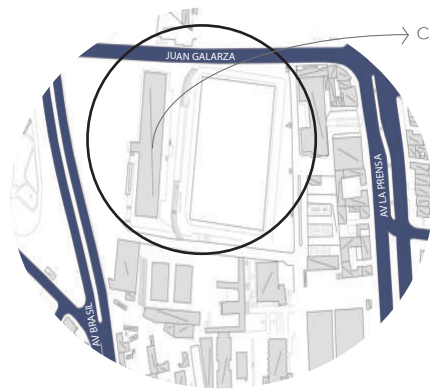
# RE DISEÑO DE LA ZONA DE RELAJACIÓN DEL CLUB RANCHO SAN VICENTE



## ESTADO ACTUAL DEL PROYECTO



## UBICACIÓN



El club Rancho San Vicente está ubicado en la parroquia de Rumipamba, sector Chaupicruz, entre la Av. La Prensa y Juan Galarza.

## PROBLEMÁTICA

El club no se encuentra adecuado para las áreas que lo comprenden actualmente debido a que las zonas se fueron implementando con el tiempo por parte de las diferentes directivas, por tal motivo la distribución, diseño interior, propuesta de mobiliario y materialidad no son aptas tanto funcional como estéticamente.

## RENDERS



Gimnasio



Comedor



Sala de espera

## CONCEPTO



FLOR DE LOTO




- Formas orgánicas en todo el proyecto.  
- Movimiento de la flor sobre el agua y el movimiento de su crecimiento.  
- Principios de diseño como proximidad y se implementarán elementos circulares suspendidos.

Se rescata:



Distribución y circulación radial en planta



Se realiza un contraste de área, la sala de espera será el eje focal de donde se reparten las áreas y se destacará por tonos amarillos.

## ZONIFICACIÓN



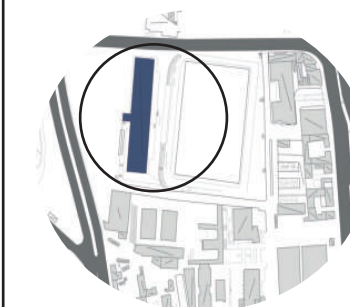
- Comedor
- Counter y sala de espera
- Sala de entretenimiento
- Baños, duchas, vestidores y lockers
- Sala de estiramiento
- Nutrición
- Zona húmeda: hidromasaje, lluvia de agua fría, baños de cajón, sauna y zona de descanso
- Sala de masajes
- Gym



FACULTAD DE ARQUITECTURA Y DISEÑO

CARRERA DE ARQUITECTURA INTERIOR

## Ubicación del proyecto



TRABAJO FIN DE CARRERA  
INTERVENCIÓN Y REDISEÑO INTERIORISTA DE LA ZONA DE RELAJACIÓN DEL CLUB RECREACIONAL RANCHO SAN VICENTE

AUTOR:  
SAMANTHA FREIRE

CONTENIDO:  
MEMORIA

ASESORIA:  
MSC.ARQ. GABRIELA GOMEZ

Escala: S.E      Periodo: 2020 -1

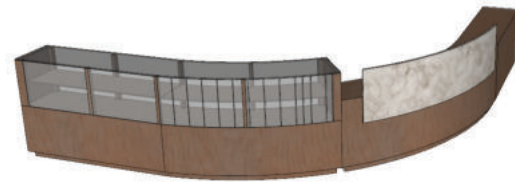
Lámina:  
1



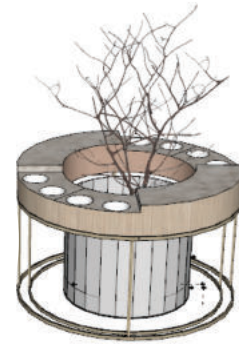
RE DISEÑO DE LA ZONA DE RELAJACIÓN DEL CLUB RANCHO SAN VICENTE



MOBILIARIO



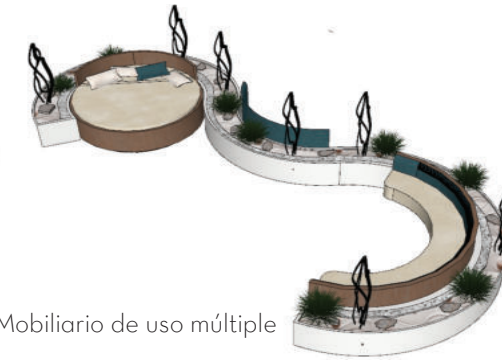
Vitrina y caja de bar



Barra de ensaladas



Counter



Mobiliario de uso múltiple


MATERIALIDAD




Piedra



Vinil , porcelanato , porcelanato y papel tapiz maderado.



Mosaico para piso en cerámica, y adhesivo vinílico.



Porcelanatos antideslizante






Vegetación vertical


CROMÁTICA




MOODBOARD



Papel tapiz lavable



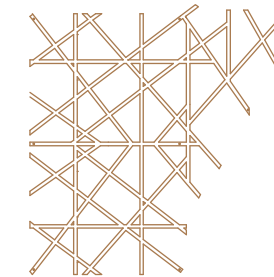
Mosaicos en cerámica



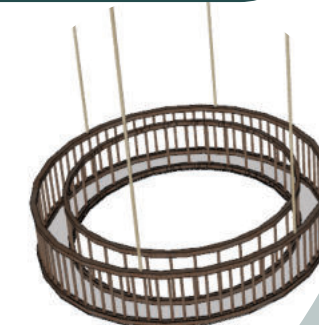
Papel tapiz lavable

ILUMINACIÓN Y CIELO RASO

- DISEÑO ORGÁNICO
- ESPACIOS ABIERTOS
- ESPACIOS NATURALES
- FRESCURA



Celosía para cielo raso metálica



Cielo raso a diseño con tensoflex



Paneles curvos metálicos y en PVC



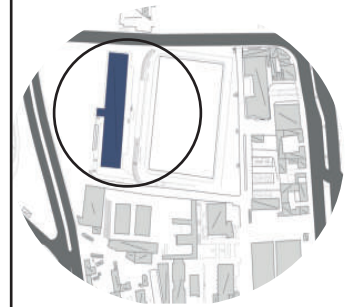
Módulos de fibra de madera con tensoflex



FACULTAD DE ARQUITECTURA Y DISEÑO

CARRERA DE ARQUITECTURA INTERIOR

Ubicación del proyecto



TRABAJO FIN DE CARRERA  
INTERVENCIÓN Y REDISEÑO INTERIORISTA DE LA ZONA DE RELAJACIÓN DEL CLUB RECREACIONAL RANCHO SAN VICENTE

AUTOR:  
SAMANTHA FREIRE

CONTENIDO:  
MEMORIA

ASESORIA:  
MSC.ARQ. GABRIELA GOMEZ

Escala: S.E	Periodo: 2020 -1
----------------	---------------------

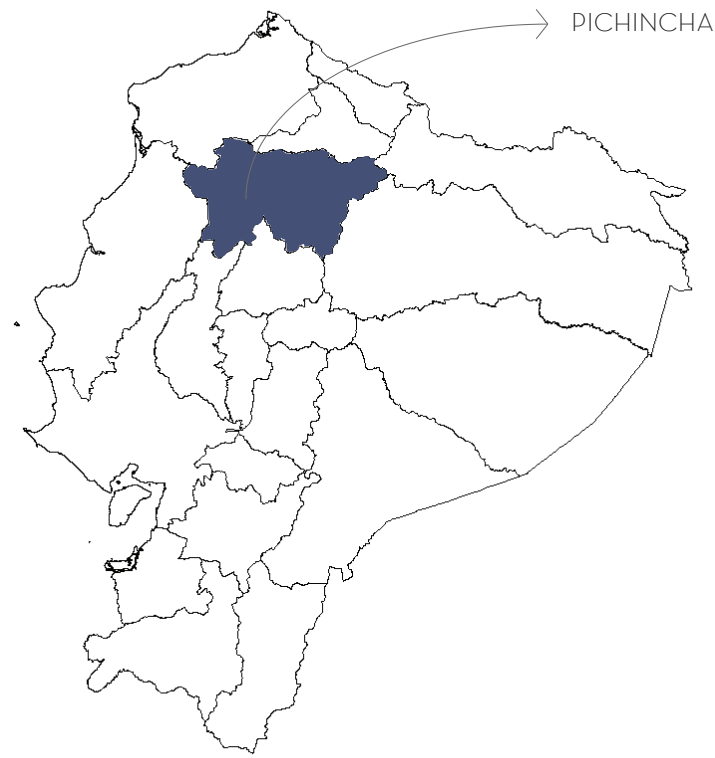
Lámina:  
2



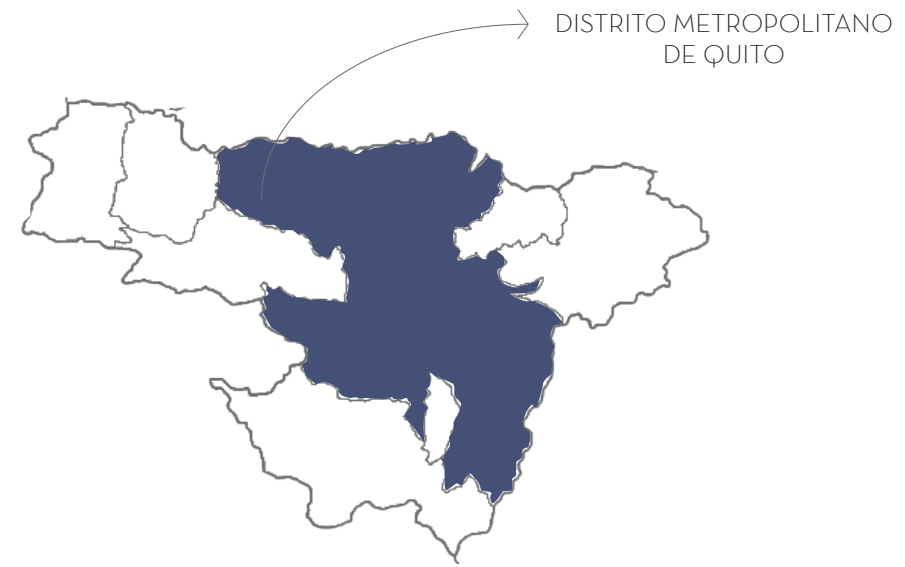
# UBICACIÓN DEL PROYECTO



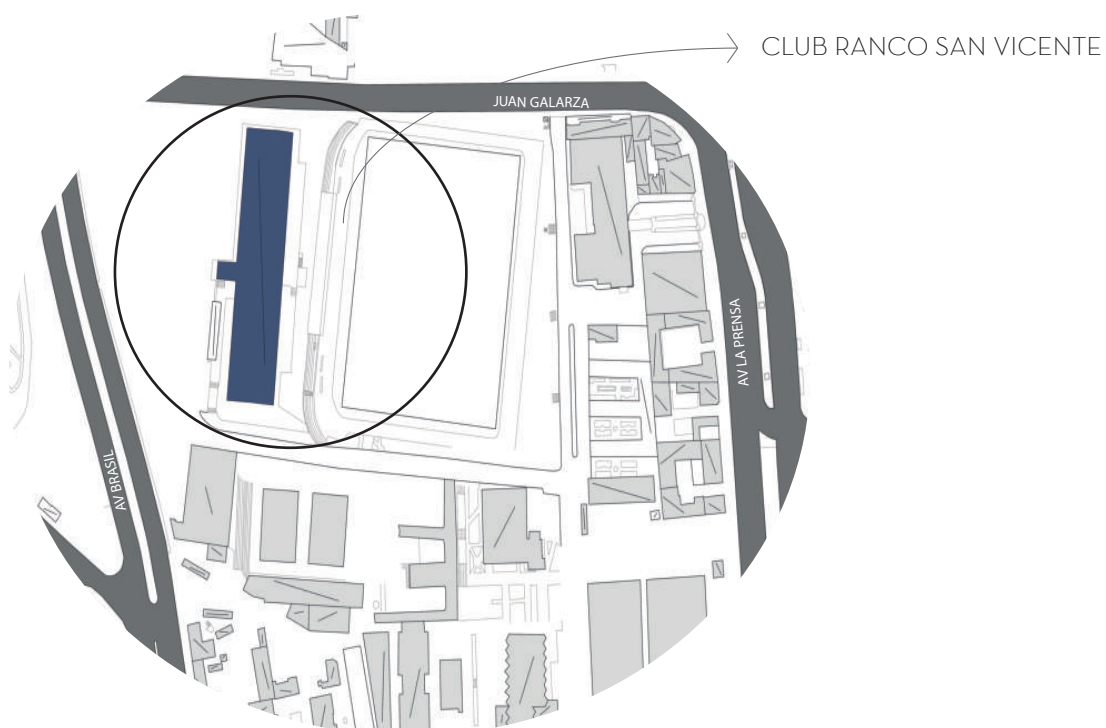
MAPA DE AMÉRICA DEL SUR



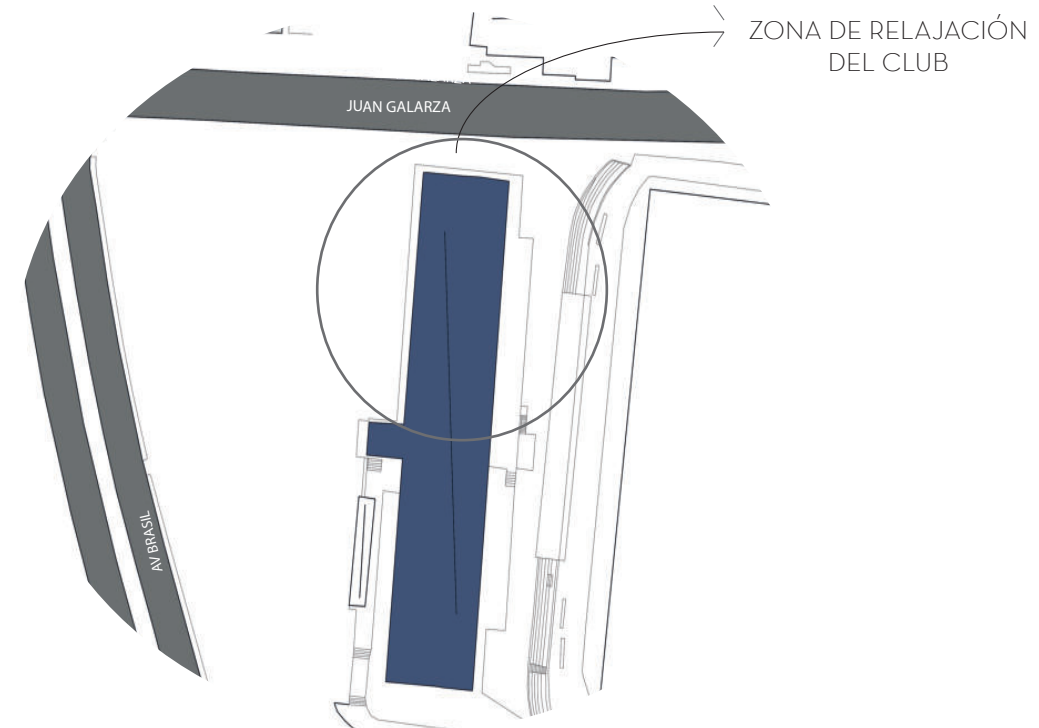
MAPA DE ECUADOR



MAPA DE PICHINCHA



UBICACIÓN DEL RANCHO SAN VICENTE



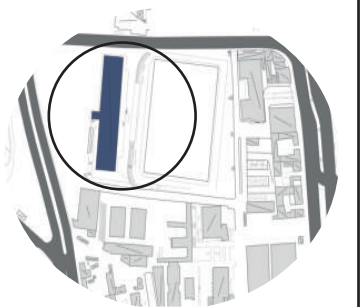
UBICACIÓN DEL ÁREA A INTERVENIR



FACULTAD DE ARQUITECTURA Y DISEÑO

CARRERA DE ARQUITECTURA INTERIOR

Ubicación del proyecto



TRABAJO FIN DE CARRERA

INTERVENCIÓN Y REDISEÑO INTERIORISTA DE LA ZONA DE RELAJACIÓN DEL CLUB RECREACIONAL RANCHO SAN VICENTE

AUTOR:

SAMANTHA FREIRE

CONTENIDO:

UBICACIÓN DEL PROYECTO

TUTOR:

MSC.ARQ. GABRIELA GOMEZ

Escala:

S.E

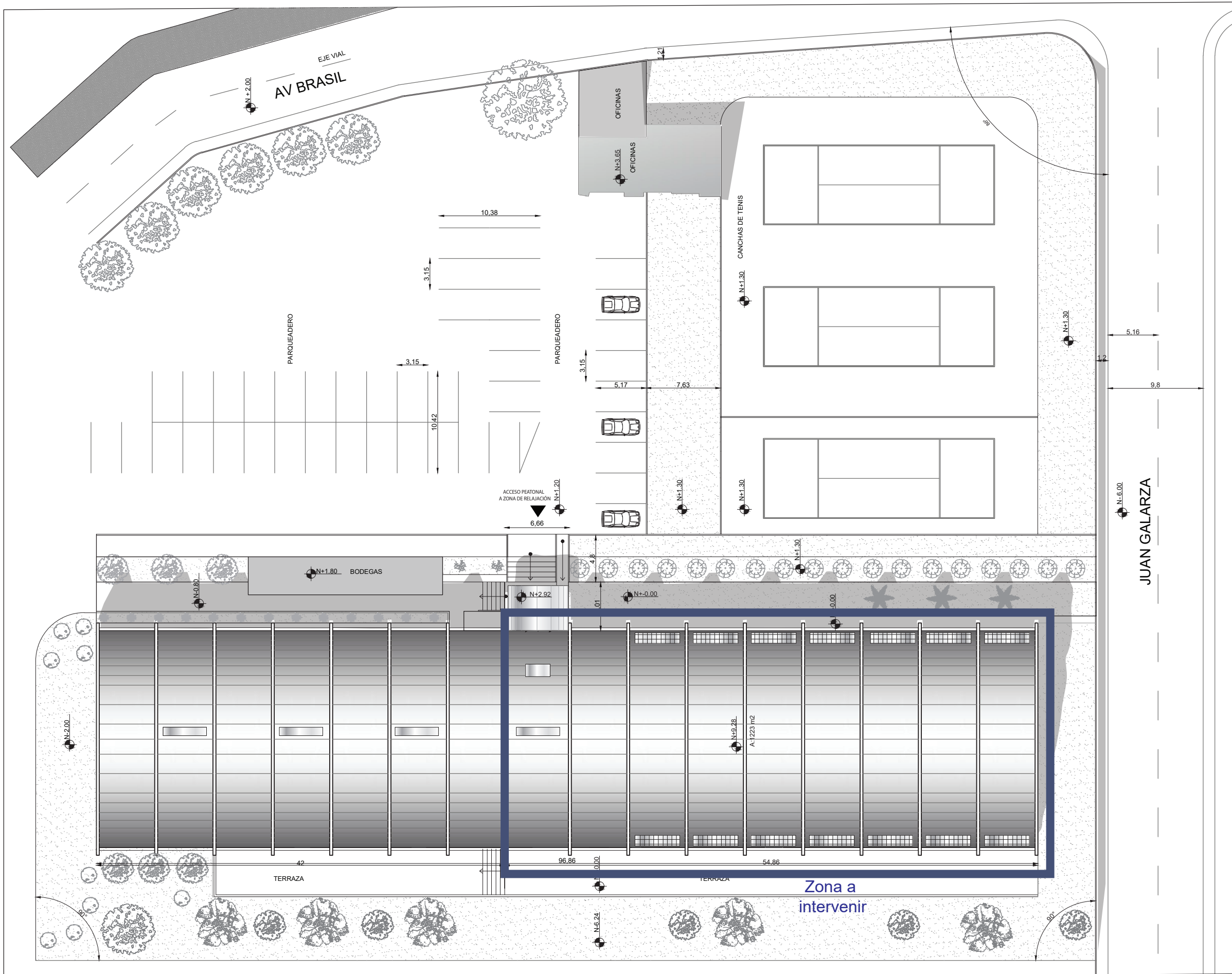
Periodo:

2020 -1

Lámina:

3

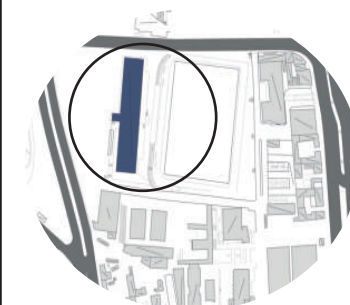
IMPLANTACIÓN



FACULTAD DE ARQUITECTURA Y DISEÑO

CARRERA DE ARQUITECTURA INTERIOR

Ubicación del proyecto



TRABAJO FIN DE CARRERA

INTERVENCIÓN Y REDISEÑO INTERIORISTA DE LA ZONA DE RELAJACIÓN DEL CLUB RECREACIONAL RANCHO SAN VICENTE

AUTOR:

SAMANTHA FREIRE

CONTENIDO:

IMPLANTACIÓN

TUTOR:

MSC.ARQ. GABRIELA GOMEZ

Escala:

1:400

Periodo:

2020 -1

Lámina:

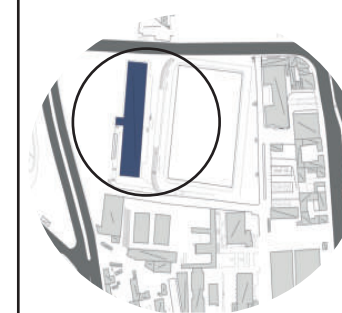
4



FACULTAD DE ARQUITECTURA  
Y DISEÑO

CARRERA DE ARQUITECTURA  
INTERIOR

Ubicación del proyecto



TRABAJO FIN DE CARRERA

INTERVENCIÓN Y REDISEÑO INTERIORISTA  
DE LA ZONA DE RELAJACIÓN DEL CLUB  
RECREACIONAL RANCHO SAN VICENTE

AUTOR:

SAMANTHA FREIRE

CONTENIDO:

PLANO ARQUITECTÓNICO  
DEL ESTADO ACTUAL  
SECCIONADO DEL  
ESPACIO A INTERVENIR

ASESORIA:

MSC.ARQ. GABRIELA GOMEZ

Escala:

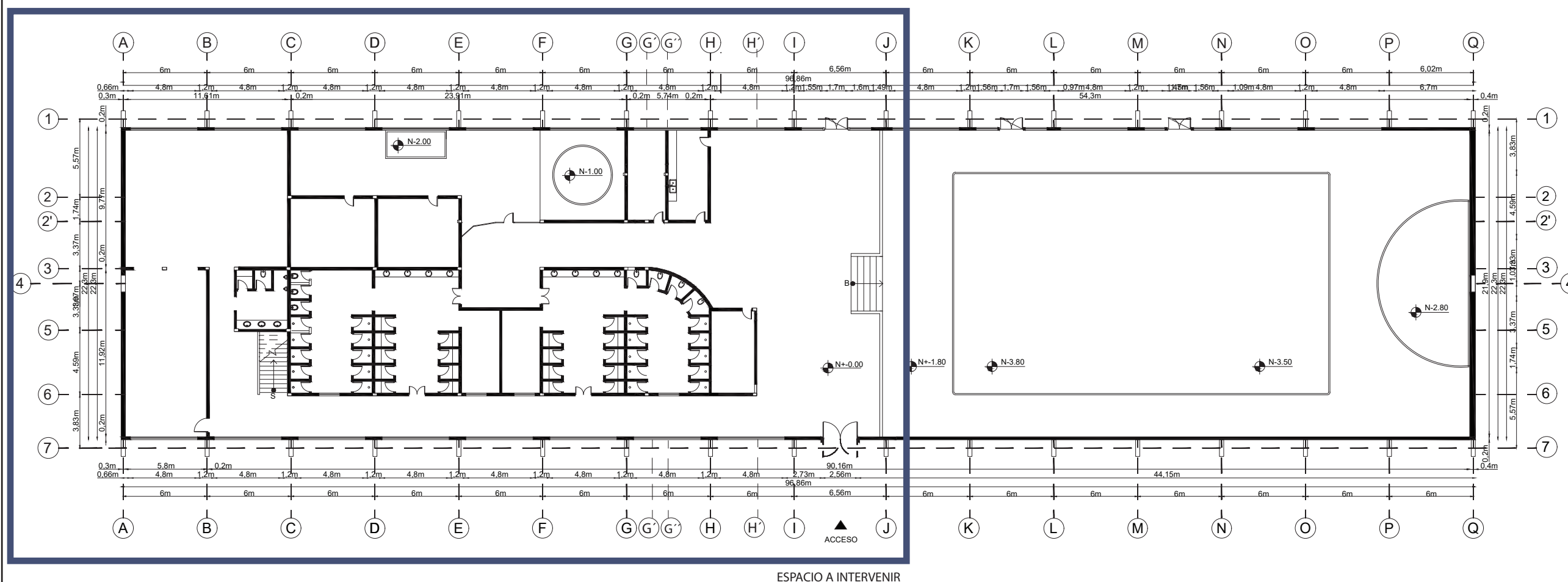
1:330

Periodo:

2020 -1

Lámina:

5



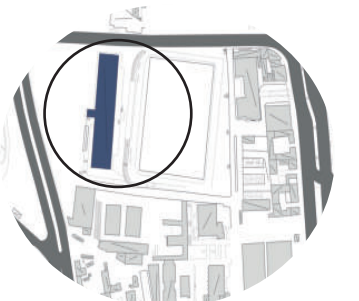
PLANO ARQUITECTÓNICO DEL ESTADO ACTUAL  
ESC: 1:330



FACULTAD DE ARQUITECTURA Y DISEÑO

CARRERA DE ARQUITECTURA INTERIOR

Ubicación del proyecto



TRABAJO FIN DE CARRERA

INTERVENCIÓN Y REDISEÑO INTERIORISTA DE LA ZONA DE RELAJACIÓN DEL CLUB RECREACIONAL RANCHO SAN VICENTE

AUTOR:

SAMANTHA FREIRE

CONTENIDO:

PLANO ARQUITECTÓNICO DEL ESTADO ACTUAL SECCIONADO DEL ESPACIO A INTERVENIR

ASESORIA:

MSC.ARQ. GABRIELA GOMEZ

Escala:

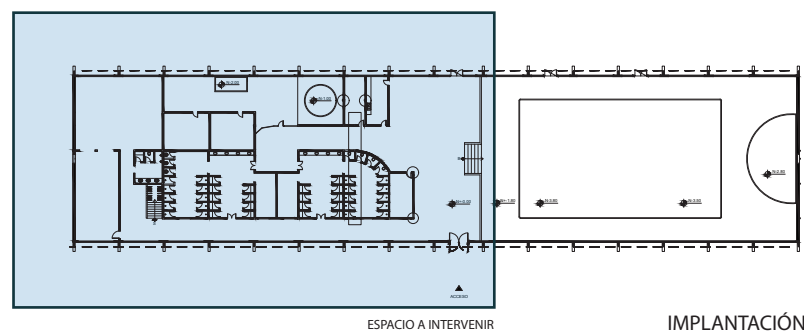
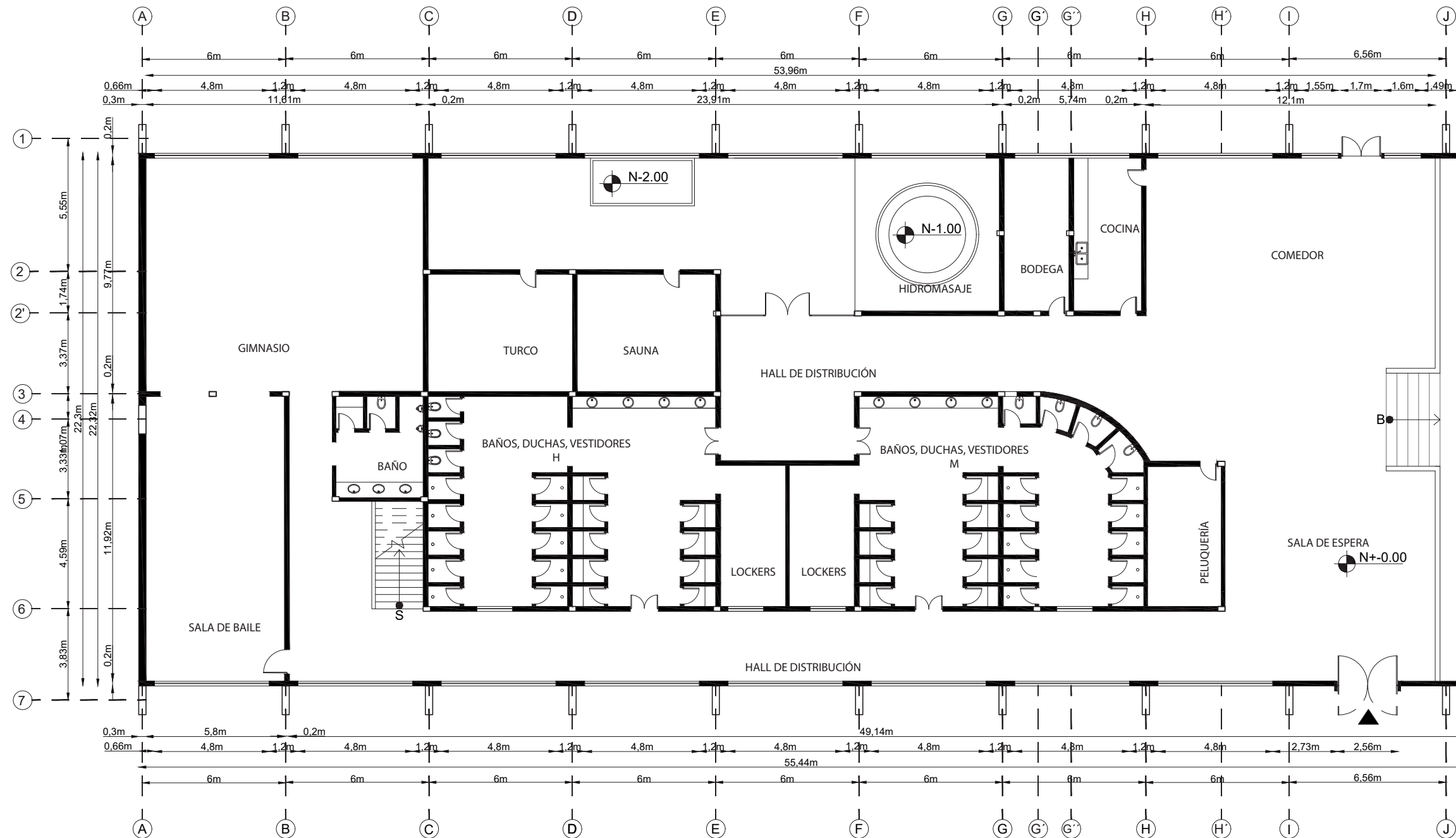
1:200

Periodo:

2020 -1

Lámina:

6



PLANO ARQUITECTÓNICO DEL ESTADO ACTUAL SECCIONADO DEL ESPACIO A INTERVENIR ESC: 1:200

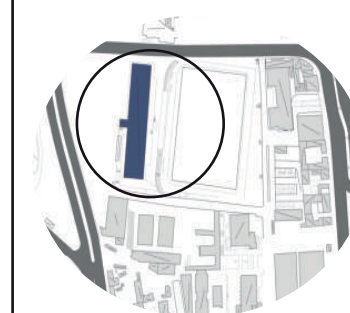




FACULTAD DE ARQUITECTURA  
Y DISEÑO

CARRERA DE ARQUITECTURA  
INTERIOR

Ubicación del proyecto



TRABAJO FIN DE CARRERA

INTERVENCIÓN Y REDISEÑO INTERIORISTA  
DE LA ZONA DE RELAJACIÓN DEL CLUB  
RECREACIONAL RANCHO SAN VICENTE

AUTOR:

SAMANTHA FRERE

CONTENIDO:

ELEVACIONES ESTADO  
ACTUAL

ASESORIA:

MSC.ARQ. GABRIELA GOMEZ

Escala:

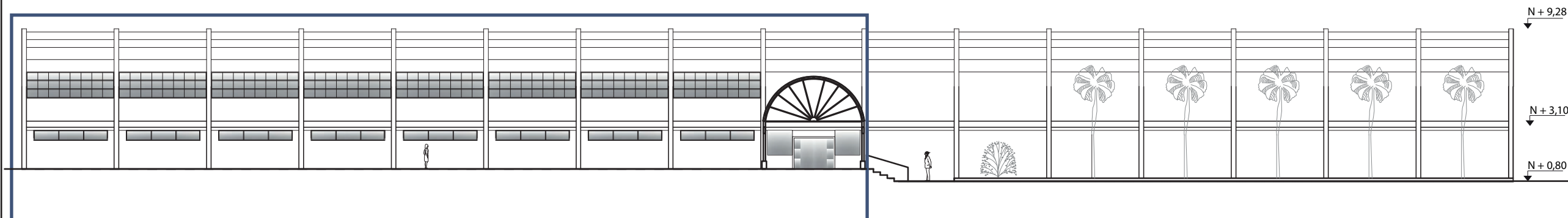
Especificadas

Periodo:

2020 - 1

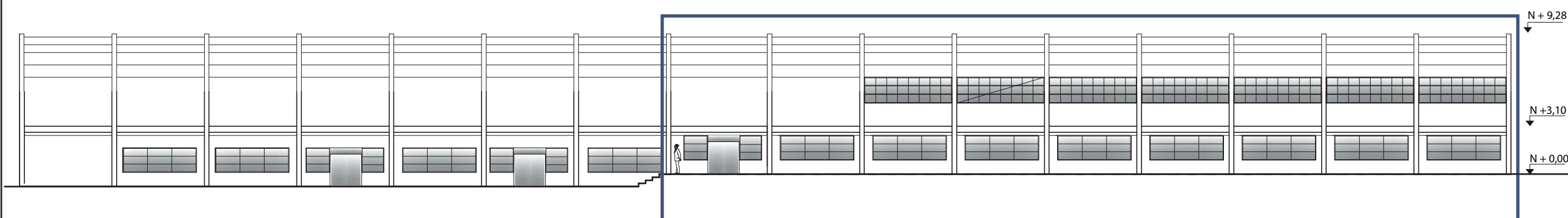
Lámina:

7



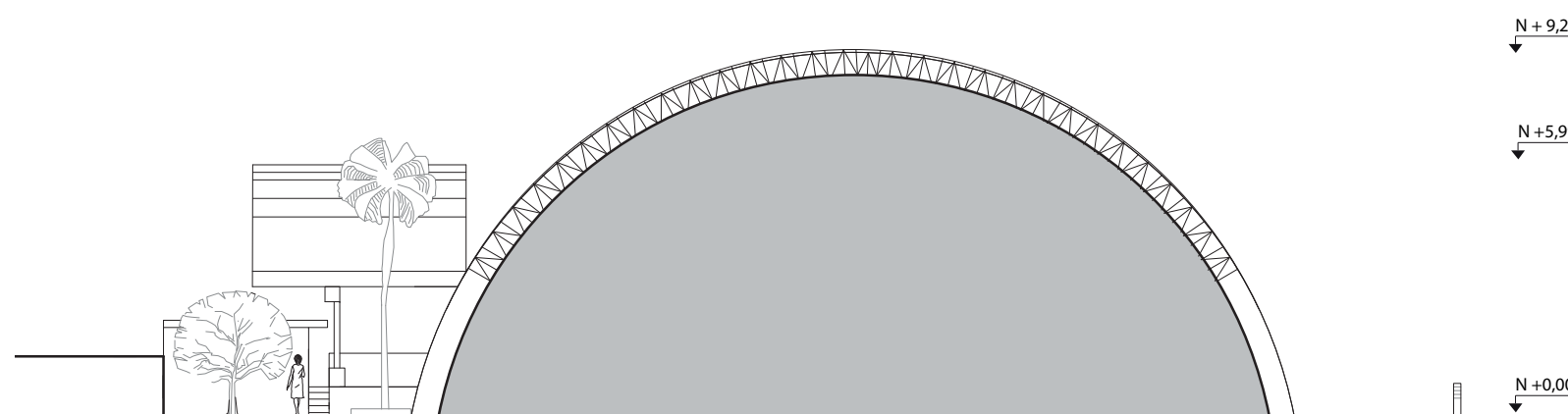
ESPACIO A INTERVENIR

ELEVACIÓN FRONTAL ESTADO ACTUAL  
ESC: 1:300



ESPACIO A INTERVENIR

ELEVACIÓN POSTERIOR ESTADO ACTUAL  
ESC: 1:300



ELEVACIÓN LATERAL IZQUIERDA ESTADO ACTUAL  
ESC: 1:200

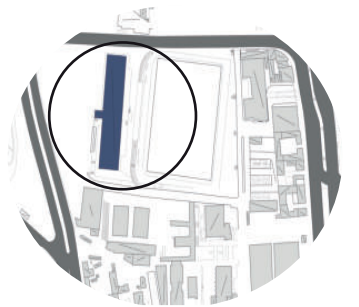




FACULTAD DE ARQUITECTURA  
Y DISEÑO

CARRERA DE ARQUITECTURA  
INTERIOR

Ubicación del proyecto



TRABAJO FIN DE CARRERA

INTERVENCIÓN Y REDISEÑO INTERIORISTA  
DE LA ZONA DE RELAJACIÓN DEL CLUB  
RECREACIONAL RANCHO SAN VICENTE

AUTOR:

SAMANTHA FREIRE

CONTENIDO:

PLANO ARQUITECTÓNICO  
ACOTADO

ASESORIA:

MSC.ARQ. GABRIELA GOMEZ

Escala:

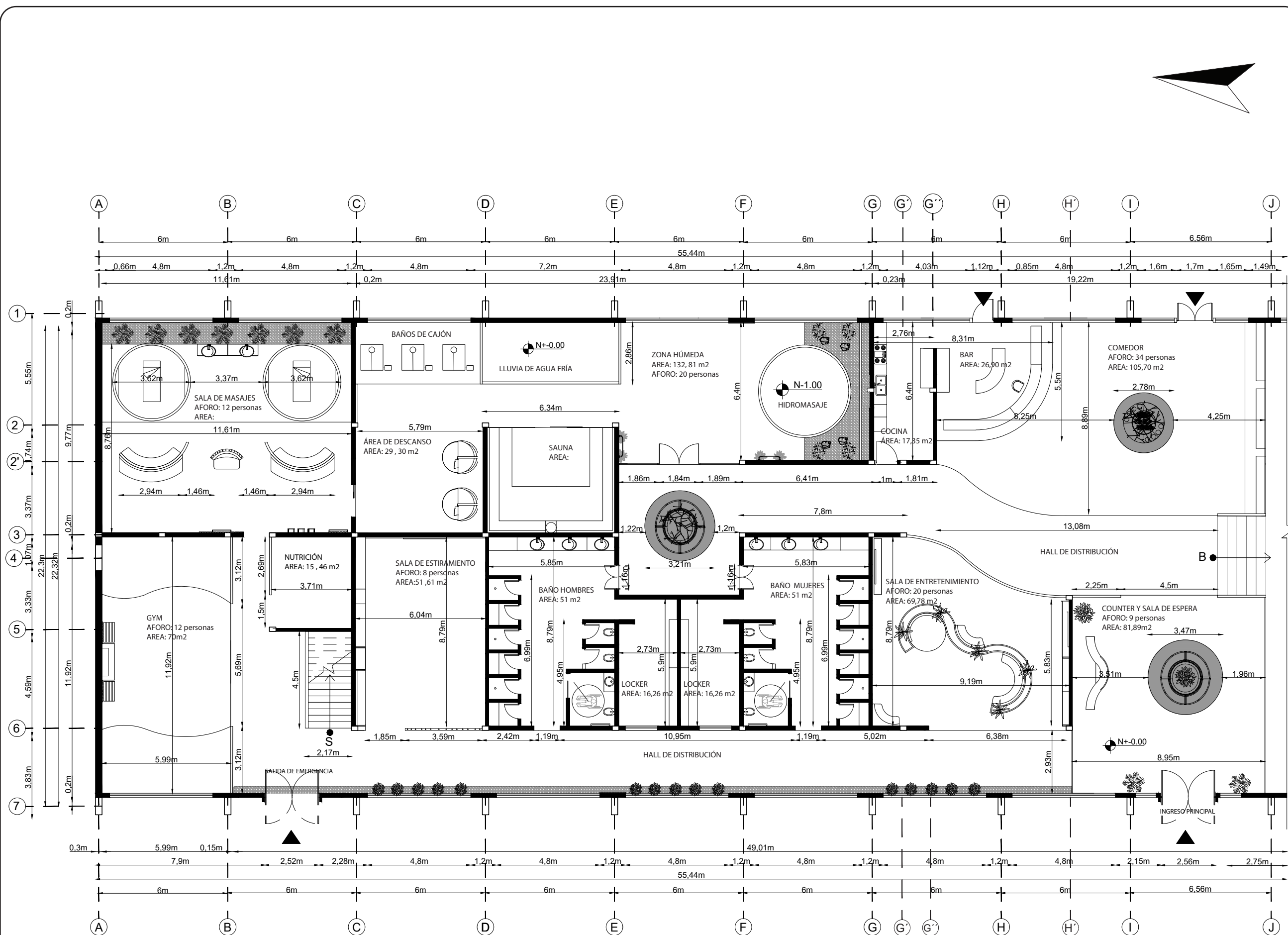
1: 175

Periodo:

2020 -1

Lámina:

8



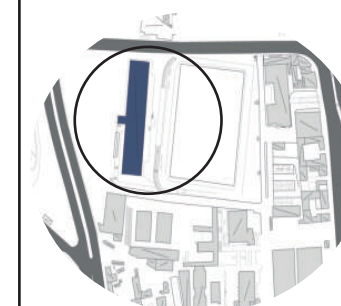
PLANO ARQUITECTÓNICO ACOTADO  
ESC: 1:175



FACULTAD DE ARQUITECTURA  
Y DISEÑO

CARRERA DE ARQUITECTURA  
INTERIOR

Ubicación del proyecto



TRABAJO FIN DE CARRERA  
INTERVENCIÓN Y REDISEÑO INTERIORISTA  
DE LA ZONA DE RELAJACIÓN DEL CLUB  
RECREACIONAL RANCHO SAN VICENTE

AUTOR:  
SAMANTHA FREIRE

CONTENIDO:  
CUADRO DE ÁREAS

ASESORIA:  
MSC.ARQ. GABRIELA GOMEZ

Escala: S.E  
Periodo: 2020 -1

Lámina:  
9

### CUADRO DE ÁREAS

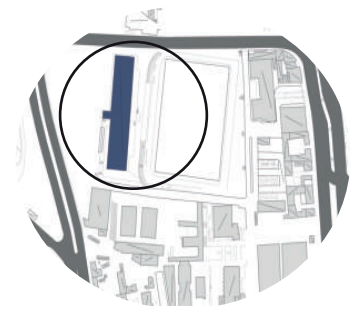
PROPIETARIO: POLICÍA NACIONAL				IRM: _____			FECHA: 05 / 12 / 2019				
CLAVE CATASTRAL: 11505 01 001 000 000 000			# PREDIO: 198010		ZONA ADMINISTRATIVA: Administración zonal norte: ( Eugenio Espejo )			PARROQUIA: RUMIPAMBA			
ZONIFICACIÓN: Administración zonal norte: ( Eugenio Espejo )			ÁREA DE TERRENO: 2142 m2		ÁREA A UTILIZAR : 1118 m2		# UNIDADES:		USO PRINCIPAL: COMPLEJO RECREATIVO		
PISO	NIVEL	USOS	UNIDADES	ÁREA ÚTIL O COMPUTABLE	ÁREA NO COMPUTABLE		ÁREA BRUTA TOTAL	ÁREA A ENCAJAR		ÁREAS COMUNALES	
					CONSTRUIDA	ABIERTA		CONSTRUIDA	ABIERTA	CONSTRUIDA	ABIERTA
1	N+- 0.00	COUNTER Y SALA DE ESPERA		82,89 m2			82,89 m2				
		COCINA		17,35 m2			17,35 m2				
		BAR		26,90 m2			26,90 m2				
		COMEDOR		105,60 m2			105,60 m2				
		SALA DE ENTRETENIMIENTO		69,78 m2			69,78 m2				
		SALA DE ESTIRAMIENTO		51,61 m2			51,61 m2				
		CONSULTORIO DE NUTRICIÓN		15,46 m2			15,46 m2				
		GIMNASIO		70 m2			70 m2				
		SALA DE MASAJES		114,69 m2			114,69 m2				
		ZONA HÚMEDA		132,81 m2			132,81 m2				
		ÁREA DE DESCANSO		29,30 m2			29,30 m2				
		SAUNA ( ÁREA DE VAPOR )		22,67 m2			22,67 m2				
		LOCKERS HOMBRES		16,26 m2			16,26 m2				
		LOCKERS MUJERES		16,26 m2			16,26 m2				
		BAÑOS, DUCHAS Y VESTIDORES H		51 m2			51 m2				
BAÑOS, DUCHAS Y VESTIDORES M		51 m2			51 m2						
		CIRCULACIÓN				127,87 m2					
SUBTOTAL:				822.58 m2	127.87 m2		950.45 m2				
TOTAL:											
COS PB CONSTRUCCIÓN: 38,40 %				ÁREA ÚTIL PLANTA BAJA: 822.58 m2			COS PB MUNICIPIO: _____				
COS TOTAL CONSTRUCCIÓN: _____				ÁREA ÚTIL TOTAL: 822.58 m2			COS TOTAL MUNICIPIO: _____				



FACULTAD DE ARQUITECTURA  
Y DISEÑO

CARRERA DE ARQUITECTURA  
INTERIOR

Ubicación del proyecto



TRABAJO FIN DE CARRERA

INTERVENCIÓN Y REDISEÑO INTERIORISTA  
DE LA ZONA DE RELAJACIÓN DEL CLUB  
RECREACIONAL RANCHO SAN VICENTE

AUTOR:

SAMANTHA FRERE

CONTENIDO:

PLANO DE  
DERROCAMIENTO

ASESORIA:

MSC.ARQ. GABRIELA GOMEZ

Escala:

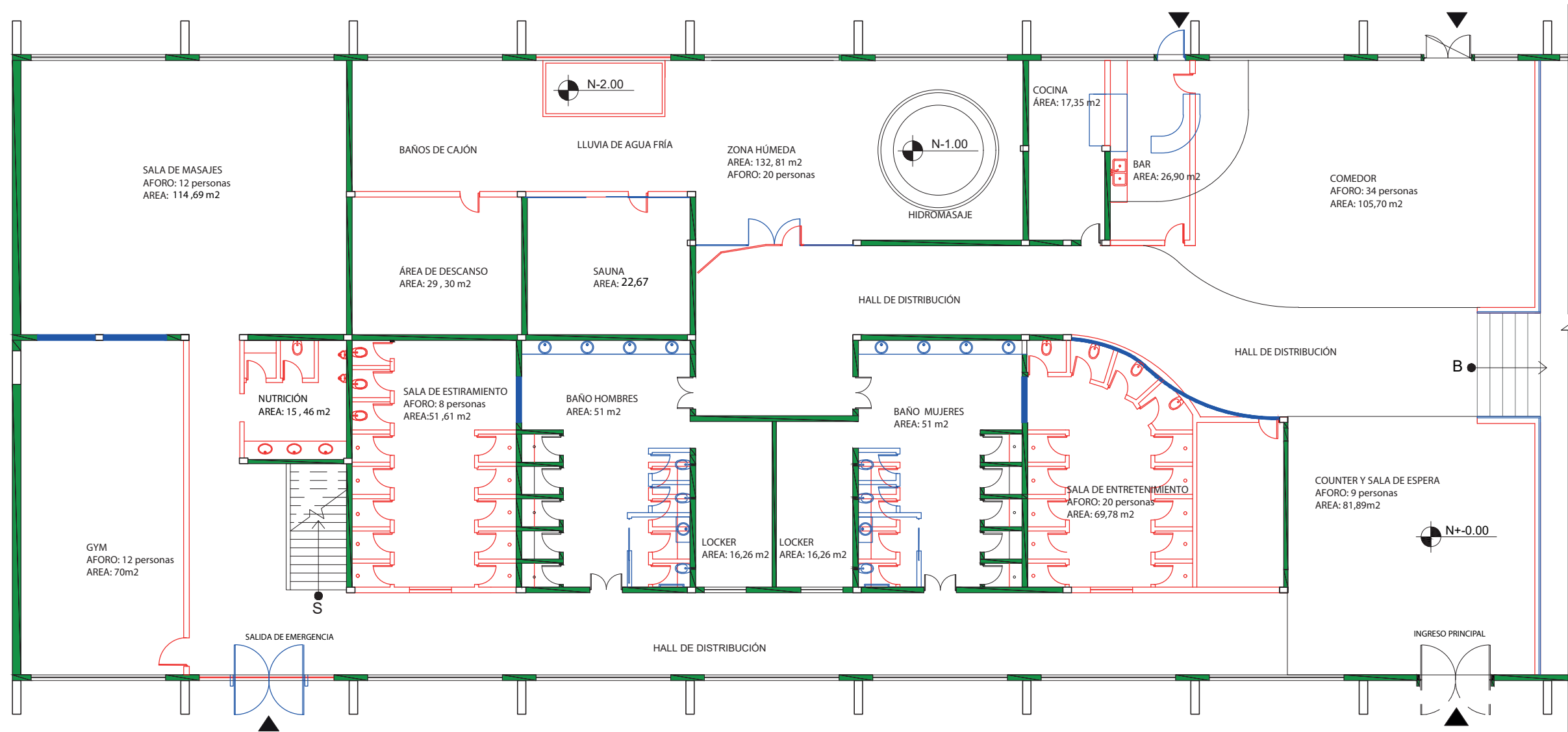
1:175

Periodo:

2020 - 1

Lámina:

10



PLANO DE DERROCAMIENTO  
ESC: 1:175

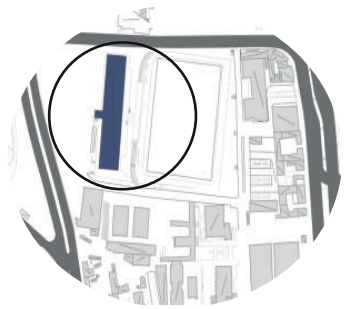
- Se mantiene
- Se construye
- Se derroca



FACULTAD DE ARQUITECTURA  
Y DISEÑO

CARRERA DE ARQUITECTURA  
INTERIOR

Ubicación del proyecto



TRABAJO FIN DE CARRERA

INTERVENCIÓN Y REDISEÑO INTERIORISTA  
DE LA ZONA DE RELAJACIÓN DEL CLUB  
RECREACIONAL RANCHO SAN VICENTE

AUTOR:

SAMANTHA FREIRE

CONTENIDO:

PLANO ARQUITECTÓNICO  
AMOBLAGO

ASESORIA:

MSC.ARQ. GABRIELA GOMEZ

Escala:

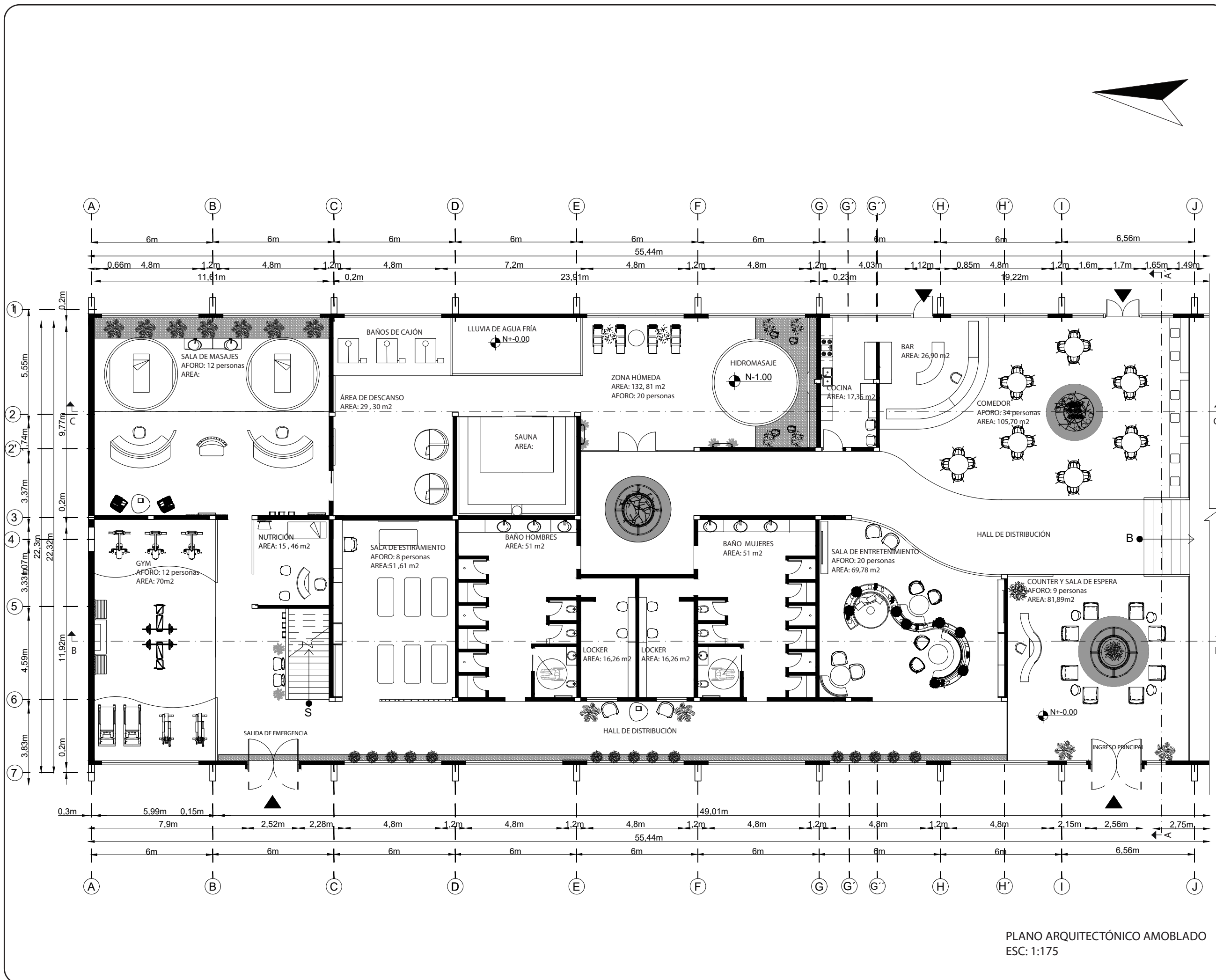
1: 175

Periodo:

2020 -1

Lámina:

11



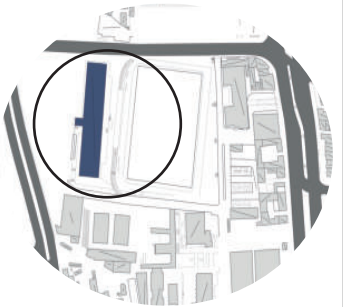




FACULTAD DE ARQUITECTURA  
Y DISEÑO

CARRERA DE ARQUITECTURA  
INTERIOR

Ubicación del proyecto



TRABAJO FIN DE CARRERA

INTERVENCIÓN Y REDISEÑO INTERIORISTA  
DE LA ZONA DE RELAJACIÓN DEL CLUB  
RECREACIONAL RANCHO SAN VICENTE

AUTOR:

SAMANTHA FREIRE

CONTENIDO:

CORTE A A'

ASESORIA:

MSC.ARQ. GABRIELA GOMEZ

Escala:

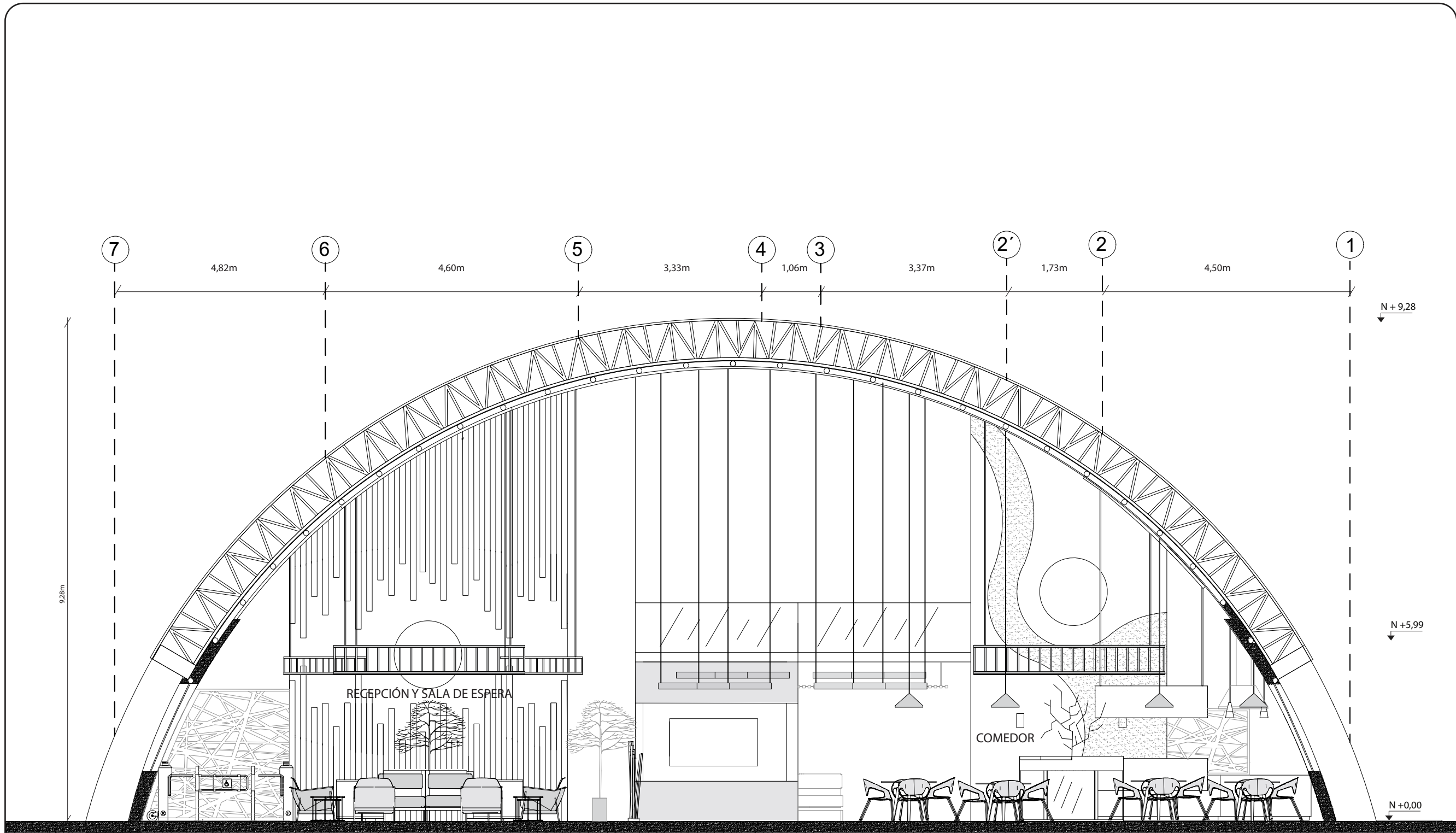
1:75

Periodo:

2020 - 1

Lámina:

12



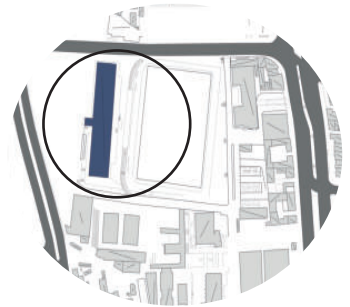
CORTE A A'  
ESC: 1:75



FACULTAD DE ARQUITECTURA  
Y DISEÑO

CARRERA DE ARQUITECTURA  
INTERIOR

Ubicación del proyecto



TRABAJO FIN DE CARRERA

INTERVENCIÓN Y REDISEÑO INTERIORISTA  
DE LA ZONA DE RELAJACIÓN DEL CLUB  
RECREACIONAL RANCHO SAN VICENTE

AUTOR:

SAMANTHA FREIRE

CONTENIDO:

CORTE B B'  
CORTE C C'

ASESORIA:

MSC.ARQ. GABRIELA GOMEZ

Escala:

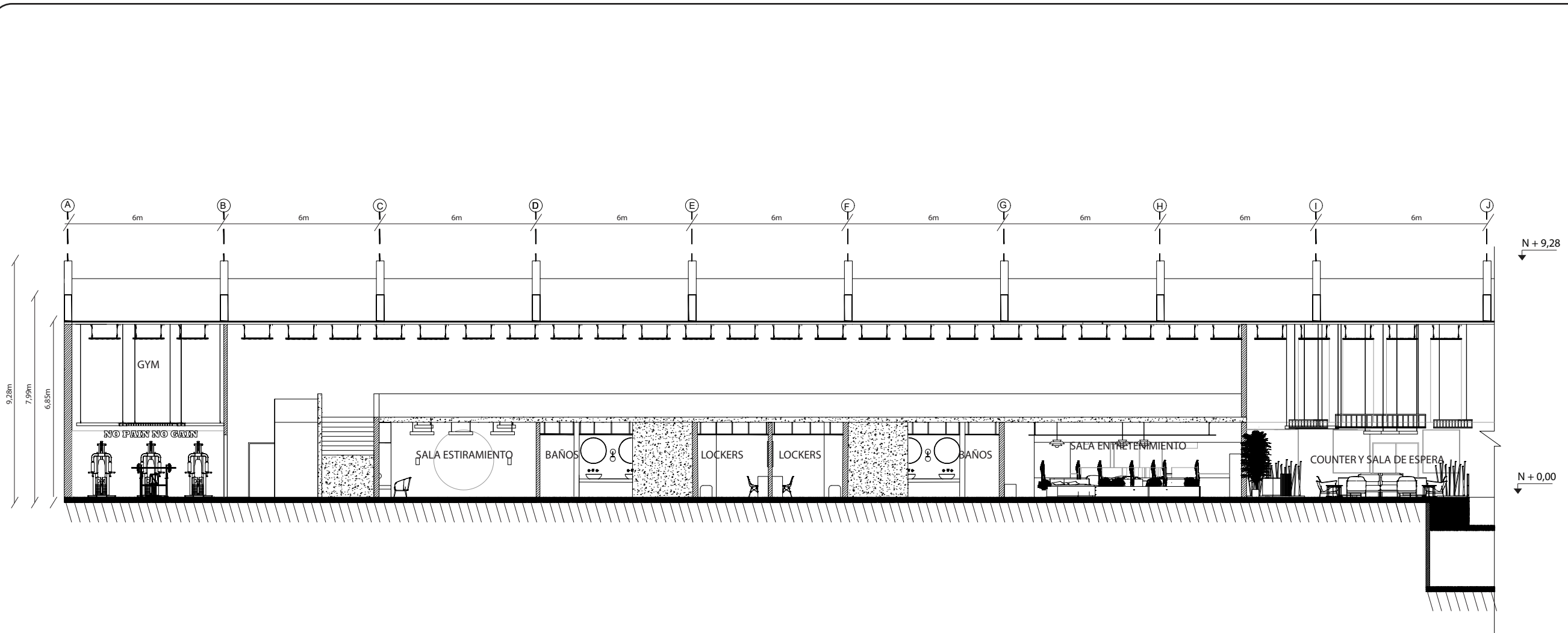
1:175

Periodo:

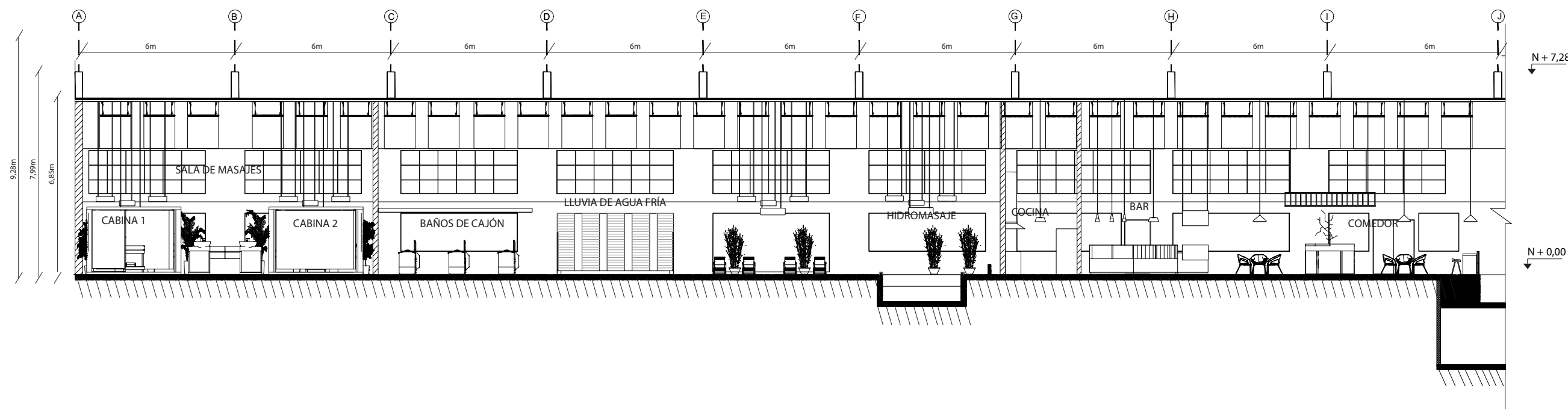
2020 - 1

Lámina:

13



CORTE B, B'  
ESC: 1:175



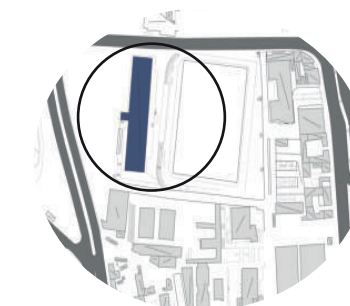
CORTE C C'  
ESC: 1:175



FACULTAD DE ARQUITECTURA  
Y DISEÑO

CARRERA DE ARQUITECTURA  
INTERIOR

Ubicación del proyecto



TRABAJO FIN DE CARRERA

INTERVENCIÓN Y REDISEÑO INTERIORISTA  
DE LA ZONA DE RELAJACIÓN DEL CLUB  
RECREACIONAL RANCHO SAN VICENTE

AUTOR:

SAMANTHA FRERE

CONTENIDO:

ELEVACIONES  
INTERVENIDAS

ASESORIA:

MSC.ARQ. GABRIELA GOMEZ

Escala:

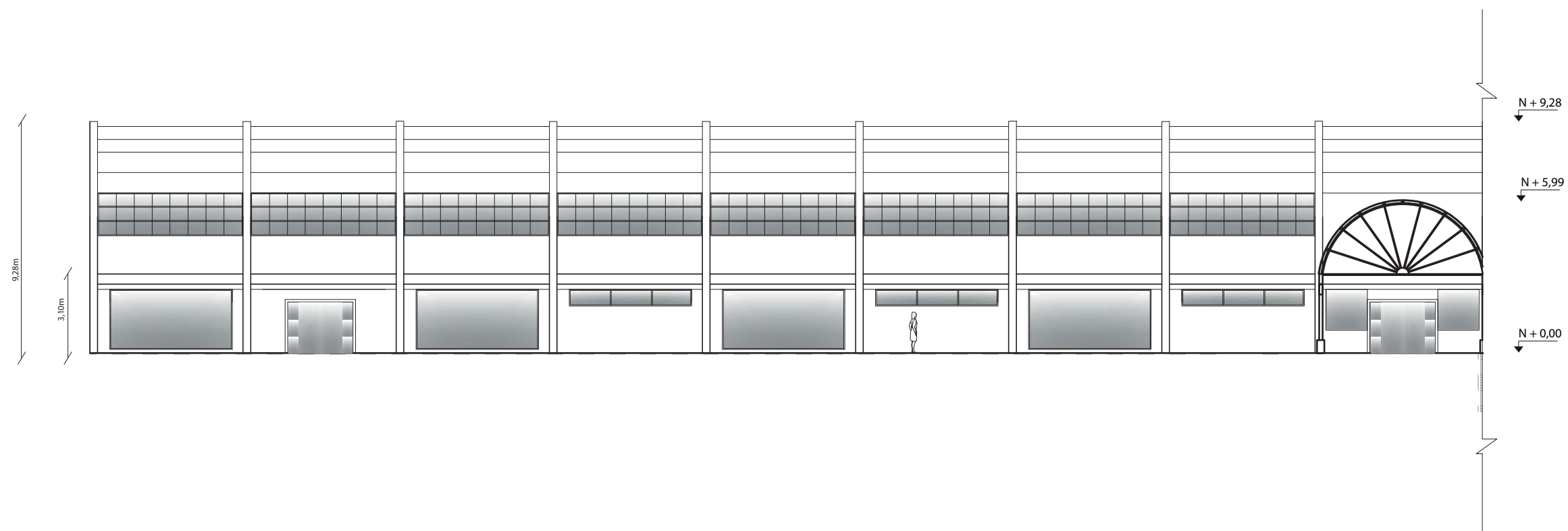
1:300

Periodo:

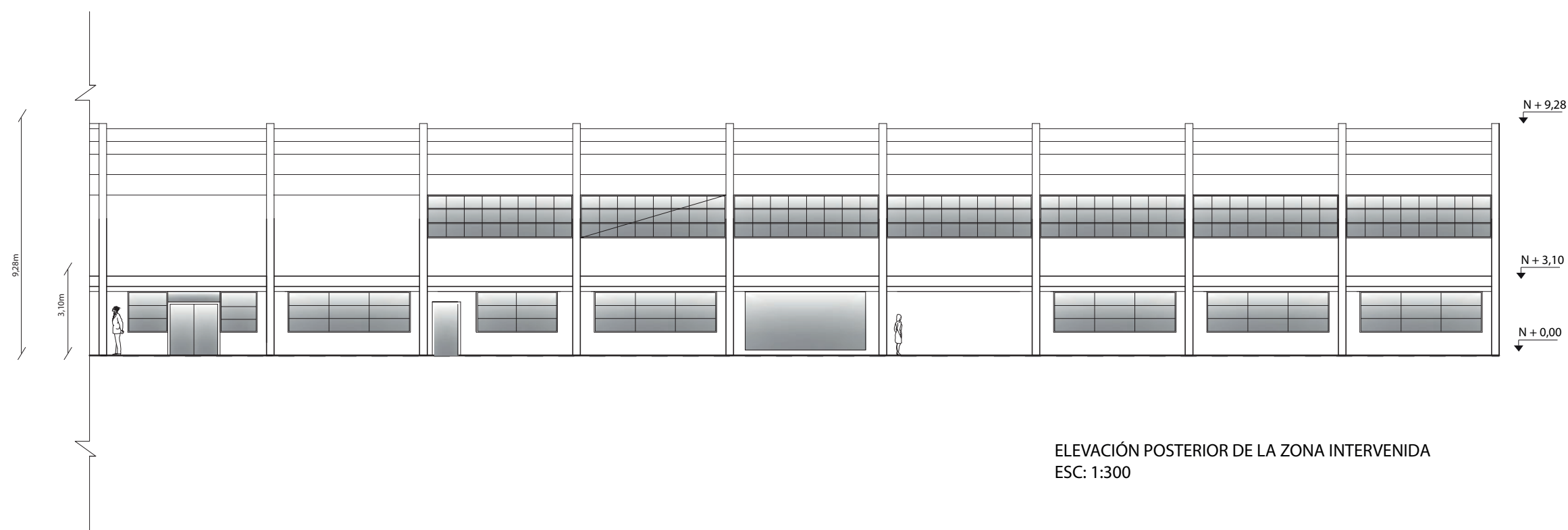
2020 - 1

Lámina:

14



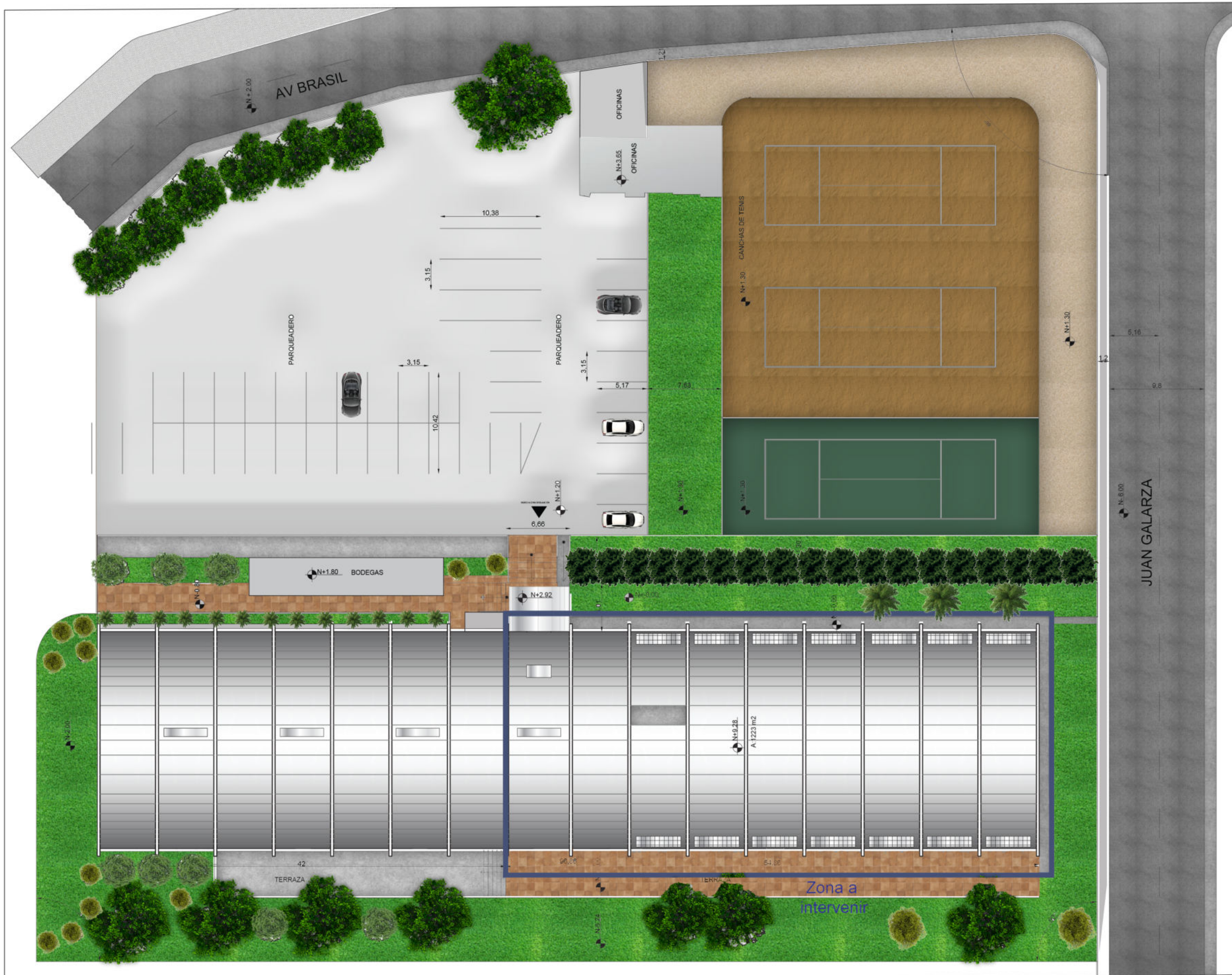
ELEVACIÓN FRONTAL DE LA ZONA INTERVENIDA  
ESC: 1:300



ELEVACIÓN POSTERIOR DE LA ZONA INTERVENIDA  
ESC: 1:300



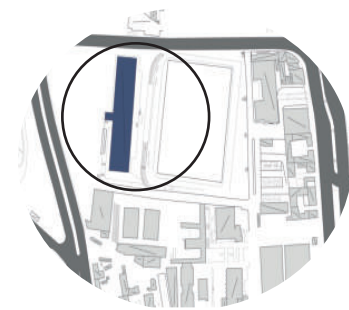
# IMPLANTACIÓN



FACULTAD DE ARQUITECTURA  
Y DISEÑO

CARRERA DE ARQUITECTURA  
INTERIOR

Ubicación del proyecto



TRABAJO FIN DE CARRERA

INTERVENCIÓN Y REDISEÑO INTERIORISTA  
DE LA ZONA DE RELAJACIÓN DEL CLUB  
RECREACIONAL RANCHO SAN VICENTE

AUTOR:

SAMANTHA FREI RE

CONTENIDO:

IMPLANTACIÓN

ASESORIA:

MSC.ARQ. GABRIELA GOMEZ

Escala:

1: 400

Periodo:

2020 - 1

Lámina:

15

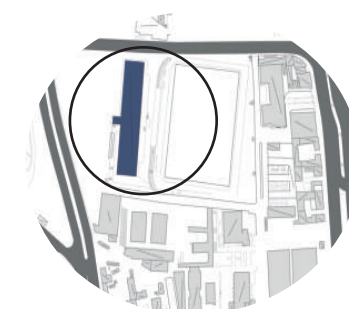




FACULTAD DE ARQUITECTURA  
Y DISEÑO

CARRERA DE ARQUITECTURA  
INTERIOR

Ubicación del proyecto



TRABAJO FIN DE CARRERA

INTERVENCIÓN Y REDISEÑO INTERIORISTA  
DE LA ZONA DE RELAJACIÓN DEL CLUB  
RECREACIONAL RANCHO SAN VICENTE

AUTOR:

SAMANTHA FREIRE

CONTENIDO:

ZONIFICACIÓN

ASESORIA:

MSC.ARQ. GABRIELA GOMEZ

Escala:

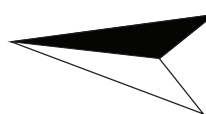
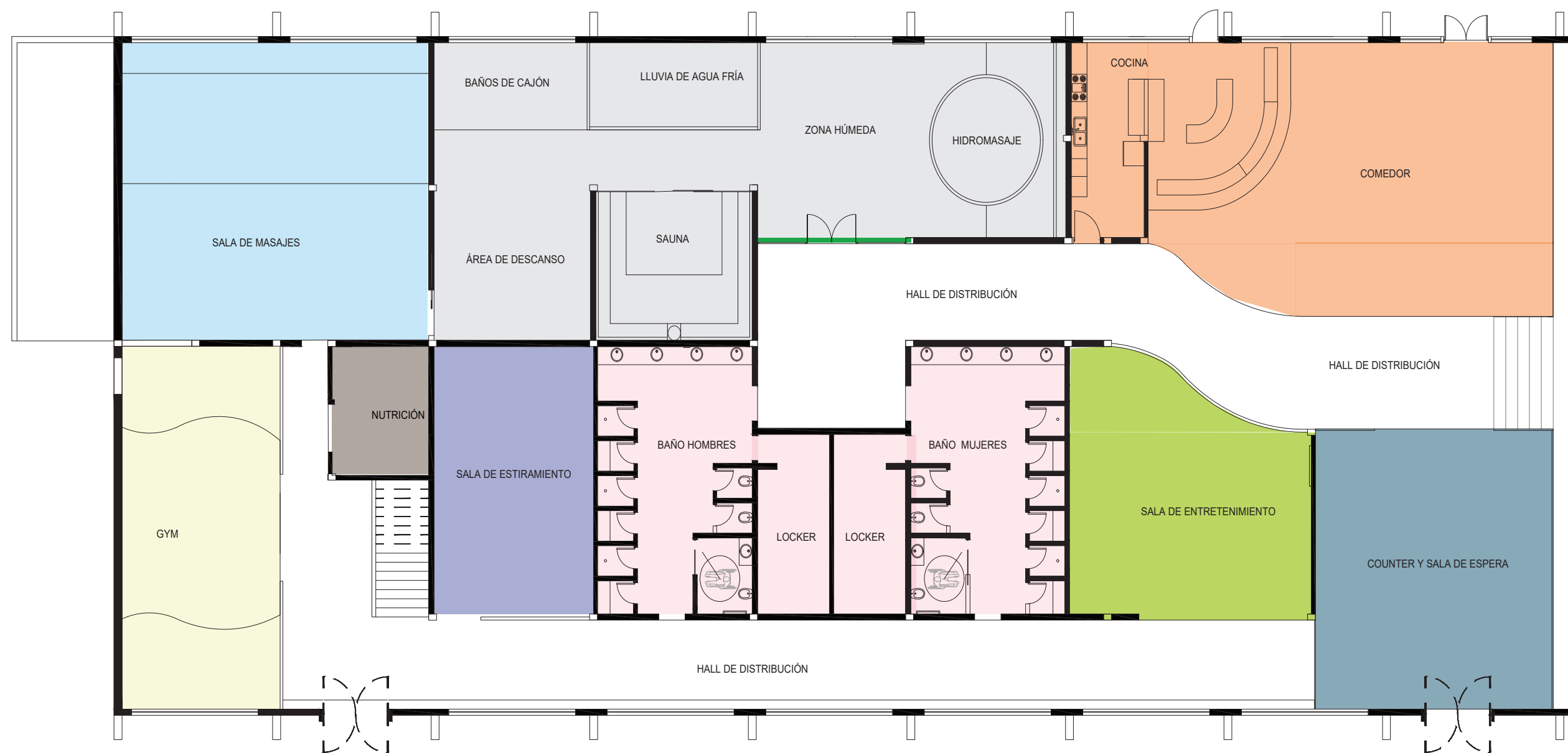
1: 175

Periodo:

2020 - 1

Lámina:

16



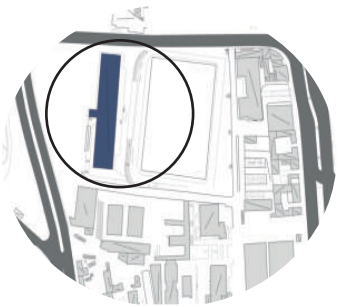
ZONIFICACIÓN ESC:  
1:175



FACULTAD DE ARQUITECTURA  
Y DISEÑO

CARRERA DE ARQUITECTURA  
INTERIOR

Ubicación del proyecto



TRABAJO FIN DE CARRERA

INTERVENCIÓN Y REDISEÑO INTERIORISTA  
DE LA ZONA DE RELAJACIÓN DEL CLUB  
RECREACIONAL RANCHO SAN VICENTE

AUTOR:

SAMANTHA FREIRE

CONTENIDO:

PLANO INTERIORISTA

ASESORIA:

MSC.ARQ. GABRIELA GOMEZ

Escala:

1: 175

Periodo:

2020 - 1

Lámina:

17



PLANO INTERIORISTA  
ESC: 1:175

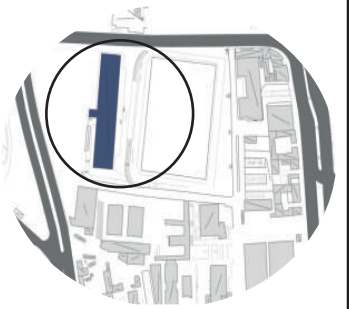


*uda*

FACULTAD DE ARQUITECTURA  
Y DISEÑO

CARRERA DE ARQUITECTURA  
INTERIOR

Ubicación del proyecto



TRABAJO FIN DE CARRERA

INTERVENCIÓN Y REDISEÑO INTERIORISTA  
DE LA ZONA DE RELAJACIÓN DEL CLUB  
RECREACIONAL RANCHO SAN VICENTE

AUTOR:

SAMANTHA FREIRE

CONTENIDO:

CORTE A A'

ASESORIA:

MSC.ARQ. GABRIELA GOMEZ

Escala:

1:75

Periodo:

2020 - 1

Lámina:

18



CORTE A A'  
ESC: 1:75

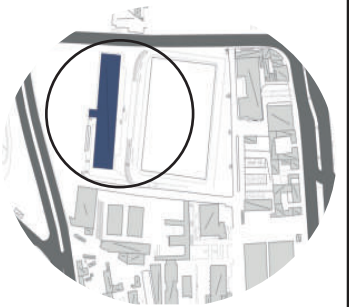




FACULTAD DE ARQUITECTURA  
Y DISEÑO

CARRERA DE ARQUITECTURA  
INTERIOR

Ubicación del proyecto



TRABAJO FIN DE CARRERA

INTERVENCIÓN Y REDISEÑO INTERIORISTA  
DE LA ZONA DE RELAJACIÓN DEL CLUB  
RECREACIONAL RANCHO SAN VICENTE

AUTOR:

SAMANTHA FREIRE

CONTENIDO:

CORTE B B'  
CORTE C C'

ASESORIA:

MSC.ARQ. GABRIELA GOMEZ

Escala:

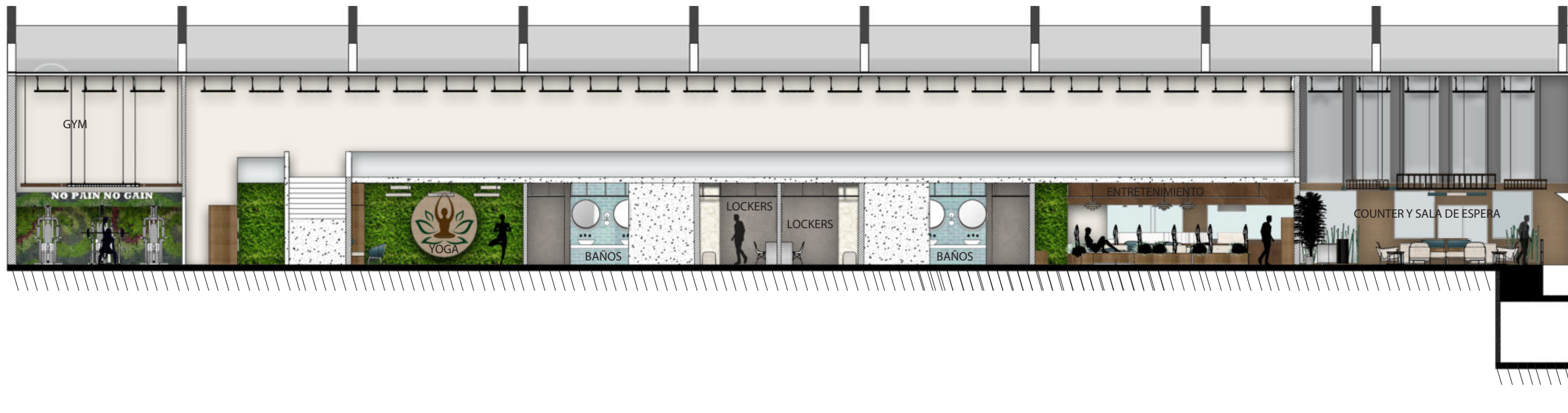
1: 175

Periodo:

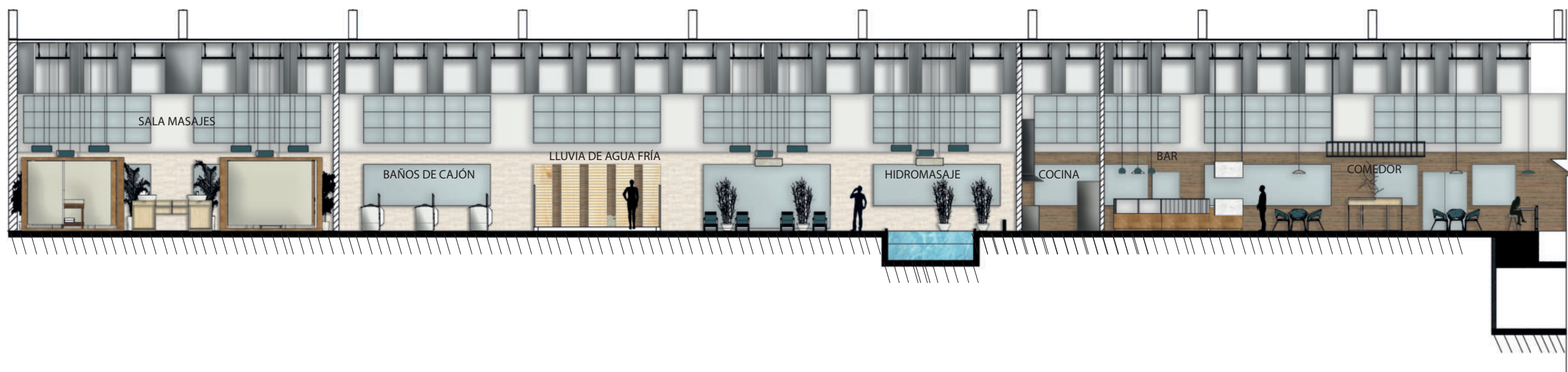
2020 - 1

Lámina:

19



CORTE B, B'  
ESC: 1:175



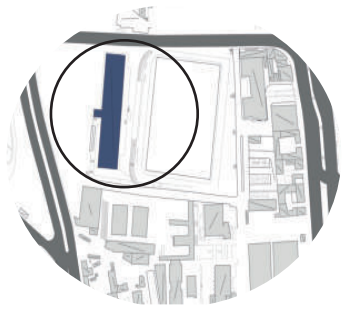
CORTE C, C'  
ESC: 1:175



FACULTAD DE ARQUITECTURA  
Y DISEÑO

CARRERA DE ARQUITECTURA  
INTERIOR

Ubicación del proyecto



TRABAJO FIN DE CARRERA

INTERVENCIÓN Y REDISEÑO INTERIORISTA  
DE LA ZONA DE RELAJACIÓN DEL CLUB  
RECREACIONAL RANCHO SAN VICENTE

AUTOR:

SAMANTHA FREIRE

CONTENIDO:

CORTE B B'  
CORTE C C'

ASESORIA:

MSC.ARQ. GABRIELA GOMEZ

Escala:

1: 300

Periodo:

2020 - 1

Lámina:

20



ELEVACIÓN FRONTAL DE LA ZONA INTERVENIDA  
ESC: 1:300



ELEVACIÓN POSTERIOR DE LA ZONA INTERVENIDA  
ESC: 1:300

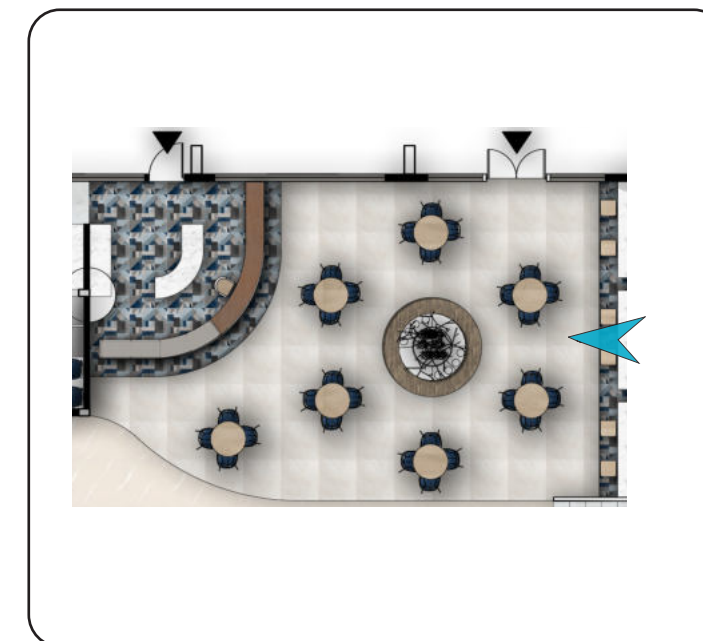




ESPACIO: Sala de espera



ESPACIO: Comedor

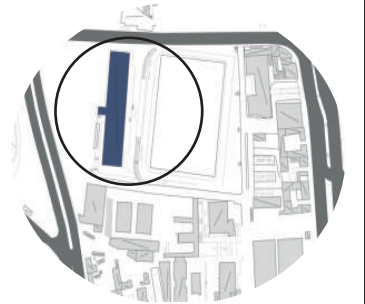


*uda*

FACULTAD DE ARQUITECTURA  
Y DISEÑO

CARRERA DE ARQUITECTURA  
INTERIOR

Ubicación del proyecto



TRABAJO FIN DE CARRERA

INTERVENCIÓN Y REDISEÑO INTERIORISTA  
DE LA ZONA DE RELAJACIÓN DEL CLUB  
RECREACIONAL RANCHO SAN VICENTE

AUTOR:

SAMANTHA FREIRE

CONTENIDO:

RENDERS

ASESORIA:

MSC.ARQ. GABRIELA GOMEZ

Escala:

1:300

Periodo:

2020 - 1

Lámina:

21

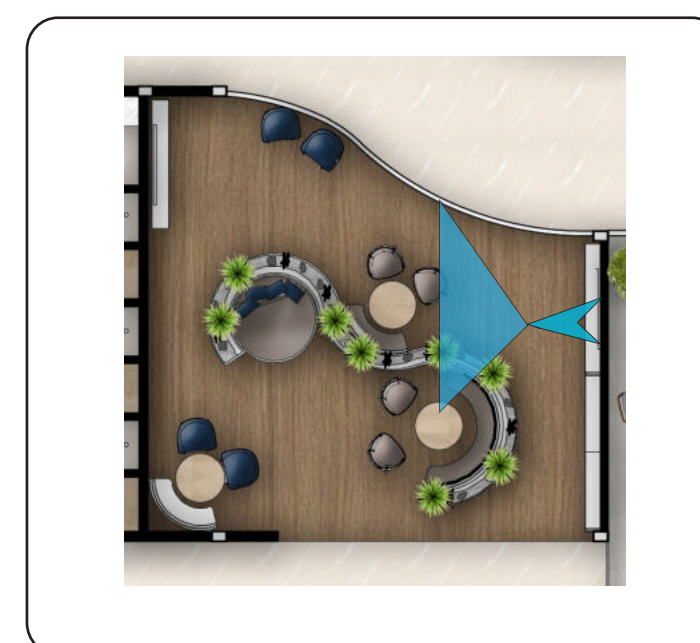




ESPACIO: Sala de entretenimiento



ESPACIO: Sala de entretenimiento

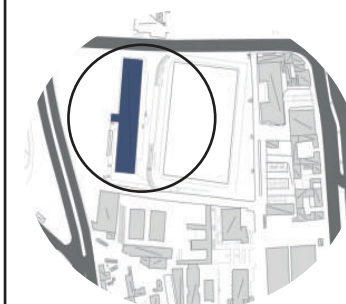


*uola*

FACULTAD DE ARQUITECTURA  
Y DISEÑO

CARRERA DE ARQUITECTURA  
INTERIOR

Ubicación del proyecto



TRABAJO FIN DE CARRERA

INTERVENCIÓN Y REDISEÑO INTERIORISTA  
DE LA ZONA DE RELAJACIÓN DEL CLUB  
RECREACIONAL RANCHO SAN VICENTE

AUTOR:

SAMANTHA FREIRE

CONTENIDO:

RENDERS

ASESORIA:

MSC.ARQ. GABRIELA GOMEZ

Escala:  
1:300

Periodo:  
2020 - 1


Lámina:

22

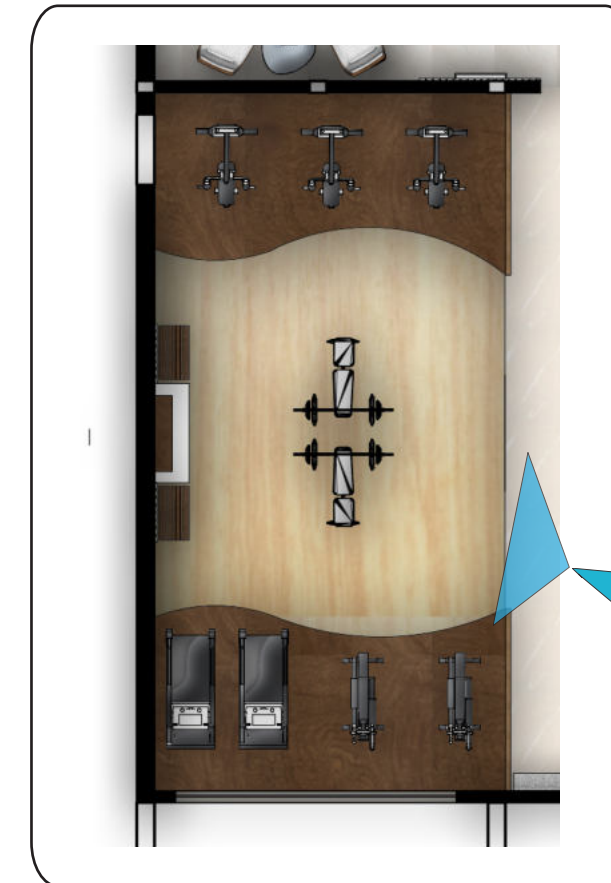




ESPACIO: Gym



ESPACIO: Gym

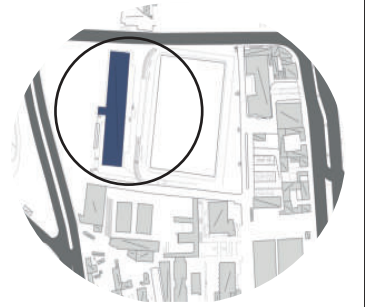


*uda.*

FACULTAD DE ARQUITECTURA  
Y DISEÑO

CARRERA DE ARQUITECTURA  
INTERIOR

Ubicación del proyecto



TRABAJO FIN DE CARRERA

INTERVENCIÓN Y REDISEÑO INTERIORISTA  
DE LA ZONA DE RELAJACIÓN DEL CLUB  
RECREACIONAL RANCHO SAN VICENTE

AUTOR:

SAMANTHA FREIRE

CONTENIDO:

RENDERS

ASESORIA:

MSC.ARQ. GABRIELA GOMEZ

Escala:

1:300

Periodo:

2020 - 1

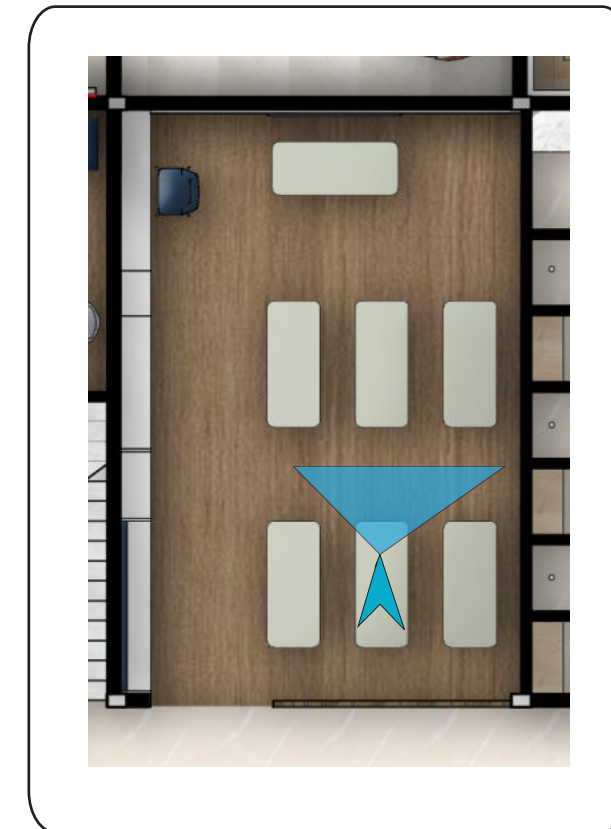
Lámina:

23

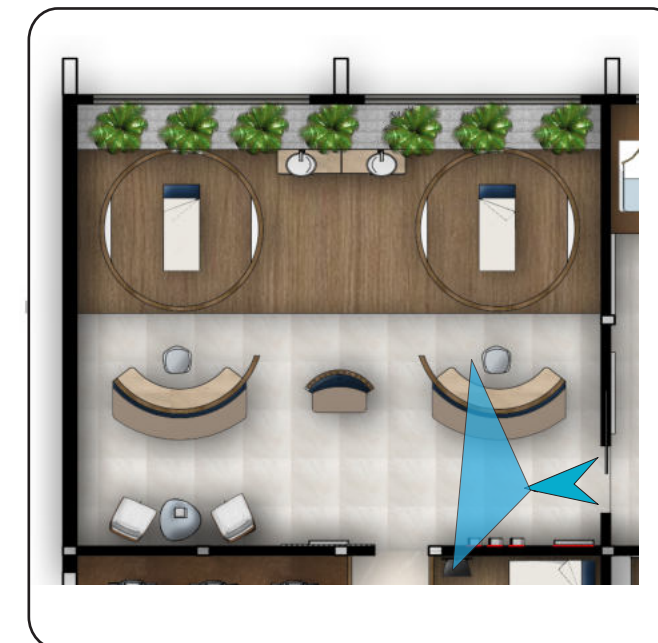




ESPACIO: Sala de estiramiento



ESPACIO: Sala de masajes

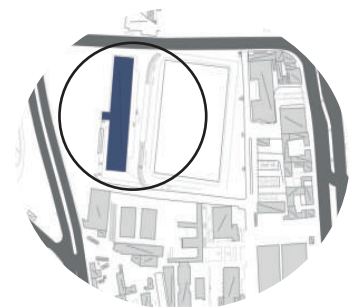


*uola*

FACULTAD DE ARQUITECTURA  
Y DISEÑO

CARRERA DE ARQUITECTURA  
INTERIOR

Ubicación del proyecto



TRABAJO FIN DE CARRERA  
INTERVENCIÓN Y REDISEÑO INTERIORISTA  
DE LA ZONA DE RELAJACIÓN DEL CLUB  
RECREACIONAL RANCHO SAN VICENTE

AUTOR:

SAMANTHA FREIRE

CONTENIDO:

RENDERS

ASESORIA:

MSC.ARQ. GABRIELA GOMEZ

Escala:

1:300

Periodo:

2020 - 1

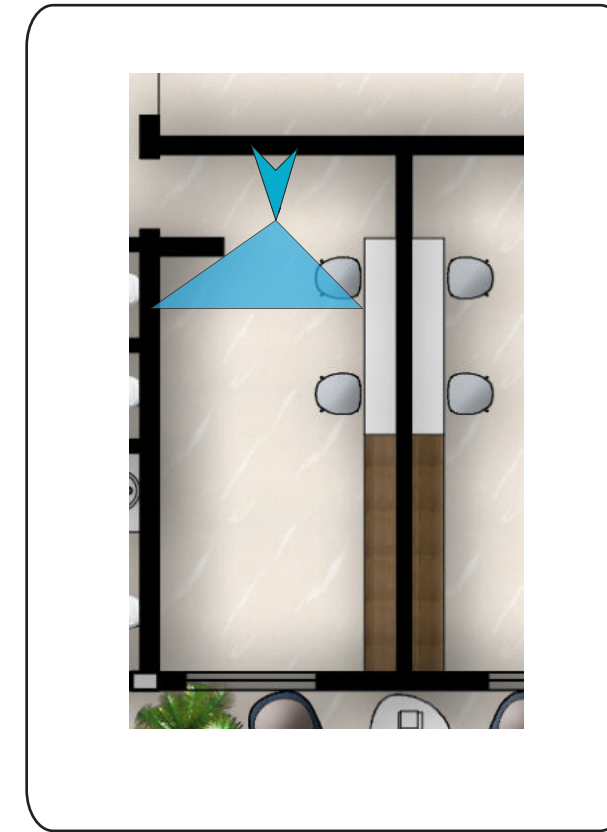
Lámina:

24

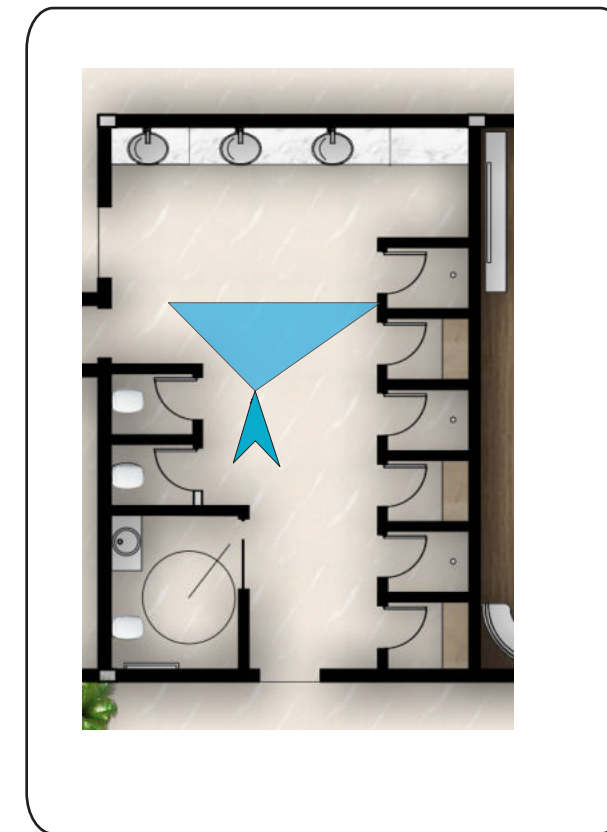




ESPACIO: Lockers



ESPACIO: Baños

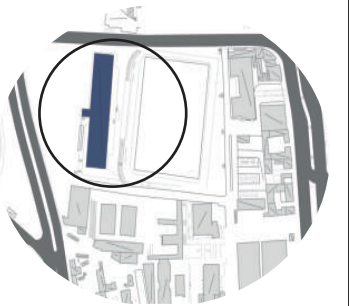


*uda*

FACULTAD DE ARQUITECTURA  
Y DISEÑO

CARRERA DE ARQUITECTURA  
INTERIOR

Ubicación del proyecto



TRABAJO FIN DE CARRERA

INTERVENCIÓN Y REDISEÑO INTERIORISTA  
DE LA ZONA DE RELAJACIÓN DEL CLUB  
RECREACIONAL RANCHO SAN VICENTE

AUTOR:

SAMANTHA FREIRE

CONTENIDO:

RENDERS

ASESORIA:

MSC.ARQ. GABRIELA GOMEZ

Escala:

1:300

Periodo:

2020 - 1

Lámina:

25





ESPACIO: Zona húmeda



ESPACIO: Zona húmeda

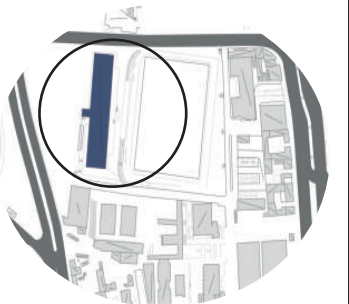


*udla*

FACULTAD DE ARQUITECTURA  
Y DISEÑO

CARRERA DE ARQUITECTURA  
INTERIOR

Ubicación del proyecto



TRABAJO FIN DE CARRERA

INTERVENCIÓN Y REDISEÑO INTERIORISTA  
DE LA ZONA DE RELAJACIÓN DEL CLUB  
RECREACIONAL RANCHO SAN VICENTE

AUTOR:

SAMANTHA FREIRE

CONTENIDO:

RENDERS

ASESORIA:

MSC.ARQ. GABRIELA GOMEZ

Escala:

1:300

Periodo:

2020 - 1

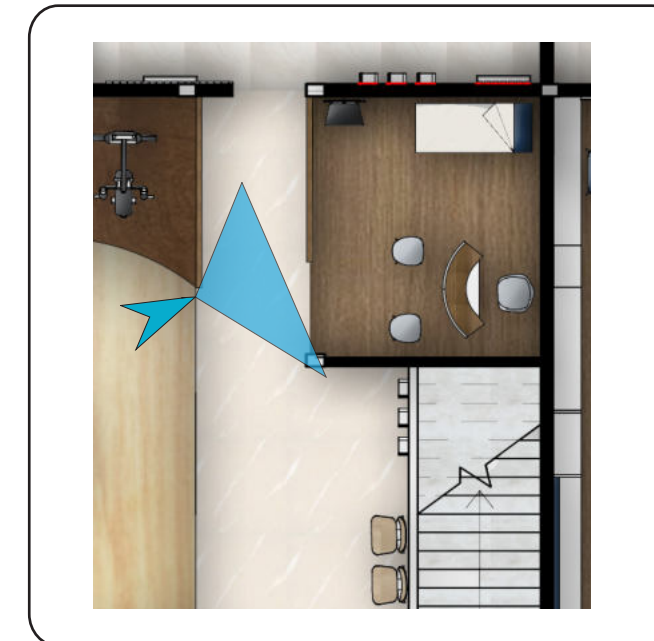
Lámina:

26





ESPACIO: Sala de nutrición

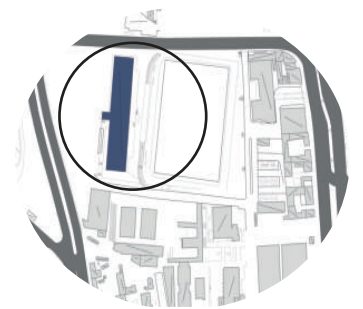


*uola*

FACULTAD DE ARQUITECTURA  
Y DISEÑO

CARRERA DE ARQUITECTURA  
INTERIOR

Ubicación del proyecto



TRABAJO FIN DE CARRERA

INTERVENCIÓN Y REDISEÑO INTERIORISTA  
DE LA ZONA DE RELAJACIÓN DEL CLUB  
RECREACIONAL RANCHO SAN VICENTE

AUTOR:

SAMANTHA FREIRE

CONTENIDO:

RENDERS

ASESORIA:

MSC.ARQ. GABRIELA GOMEZ

Escala:

1:300

Periodo:

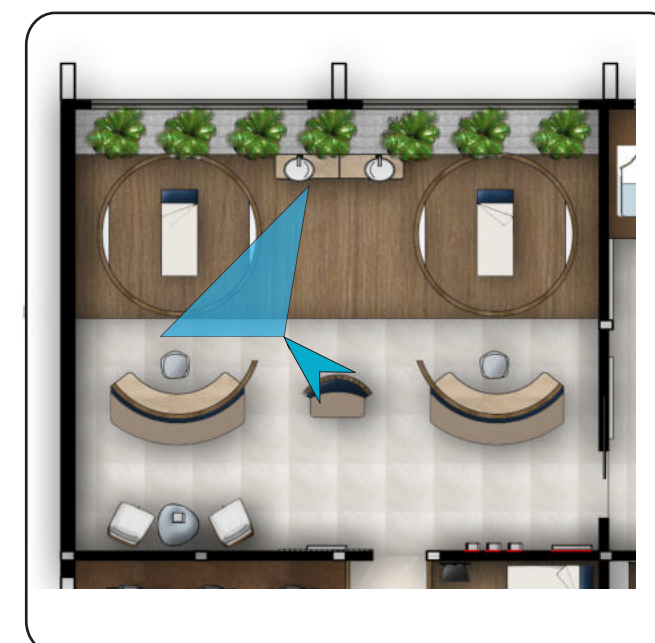
2020 - 1

Lámina:

27



ESPACIO: Cubículo de masajes



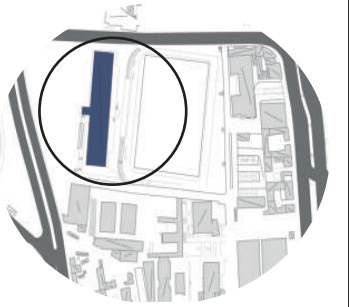




FACULTAD DE ARQUITECTURA  
Y DISEÑO

CARRERA DE ARQUITECTURA  
INTERIOR

Ubicación del proyecto



TRABAJO FIN DE CARRERA

INTERVENCIÓN Y REDISEÑO INTERIORISTA  
DE LA ZONA DE RELAJACIÓN DEL CLUB  
RECREACIONAL RANCHO SAN VICENTE

AUTOR:

SAMANTHA FREIRE

CONTENIDO:

RENDERS

ASESORIA:

MSC.ARQ. GABRIELA GOMEZ

Escala:

1:300

Periodo:

2020 - 1

Lámina:

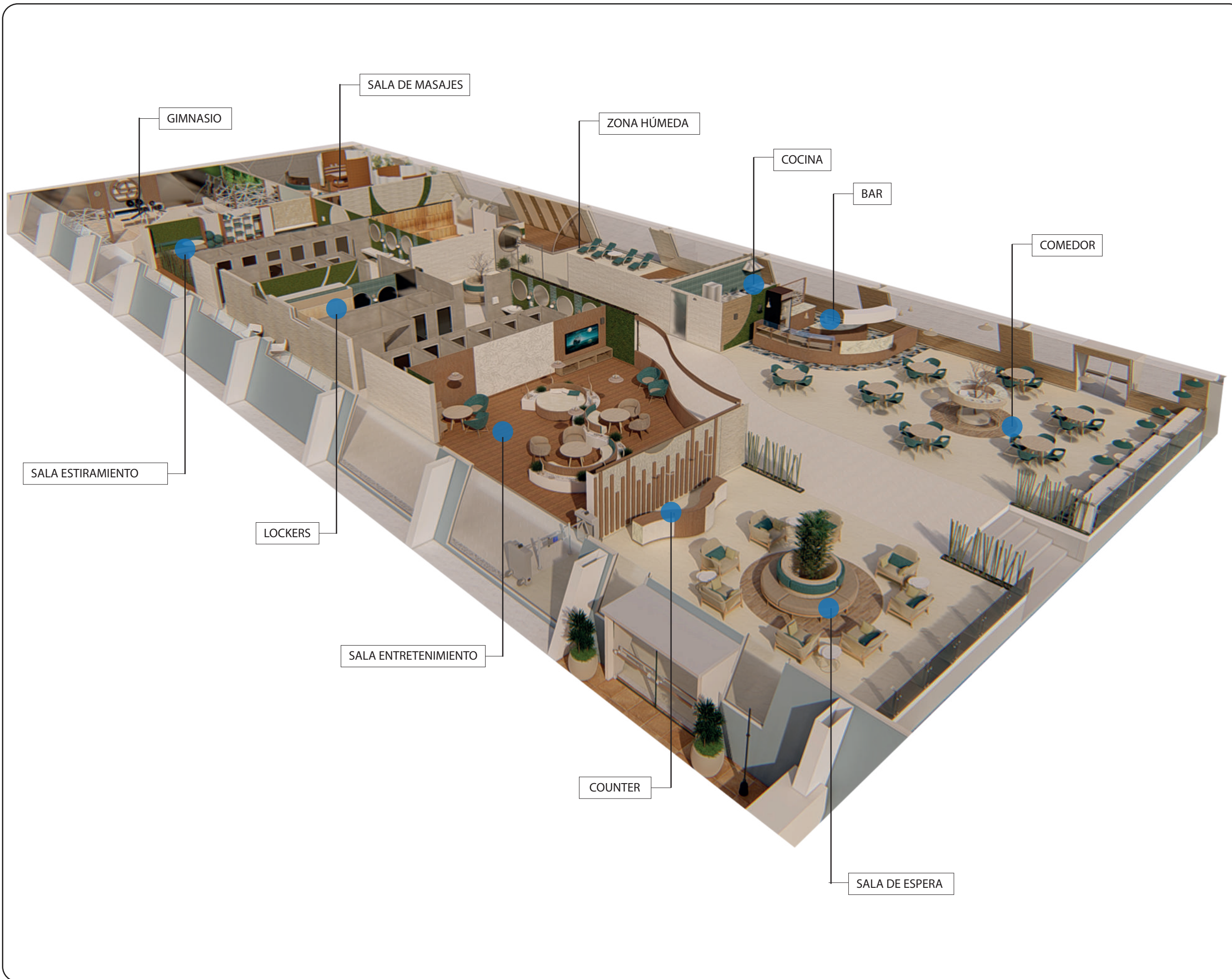
28



ESPACIO: General





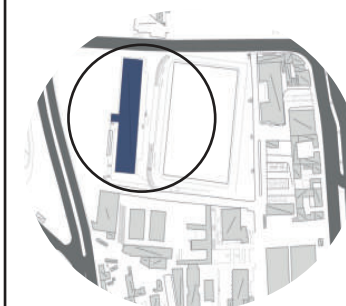


*uda*

FACULTAD DE ARQUITECTURA  
Y DISEÑO

CARRERA DE ARQUITECTURA  
INTERIOR

Ubicación del proyecto



TRABAJO FIN DE CARRERA

INTERVENCIÓN Y REDISEÑO INTERIORISTA  
DE LA ZONA DE RELAJACIÓN DEL CLUB  
RECREACIONAL RANCHO SAN VICENTE

AUTOR:

SAMANTHA FREIRE

CONTENIDO:

ISOMETRÍA

ASESORIA:

MSC.ARQ. GABRIELA GOMEZ

Escala:

1:300

Periodo:

2020 - 1

Lámina:

29