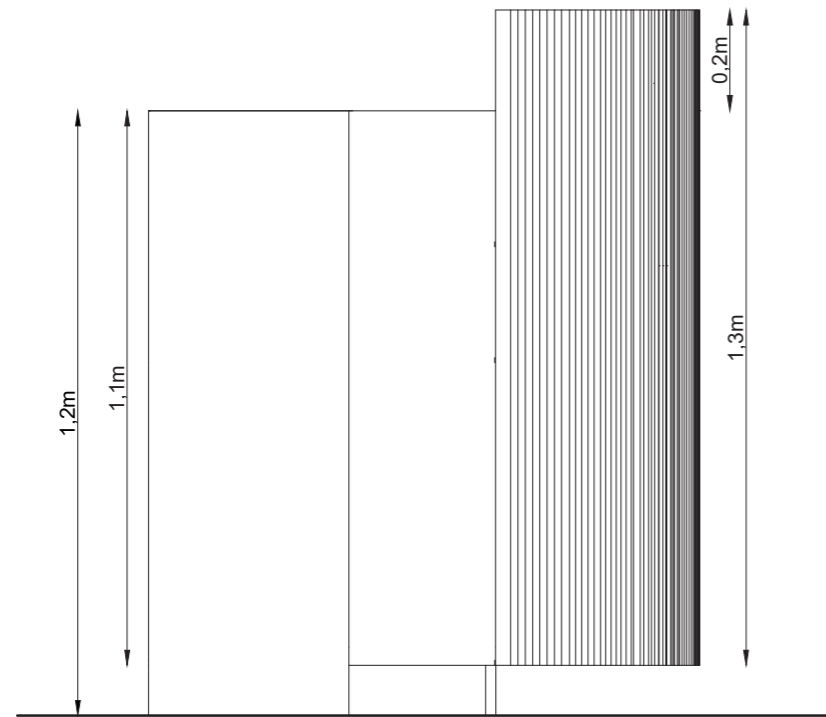
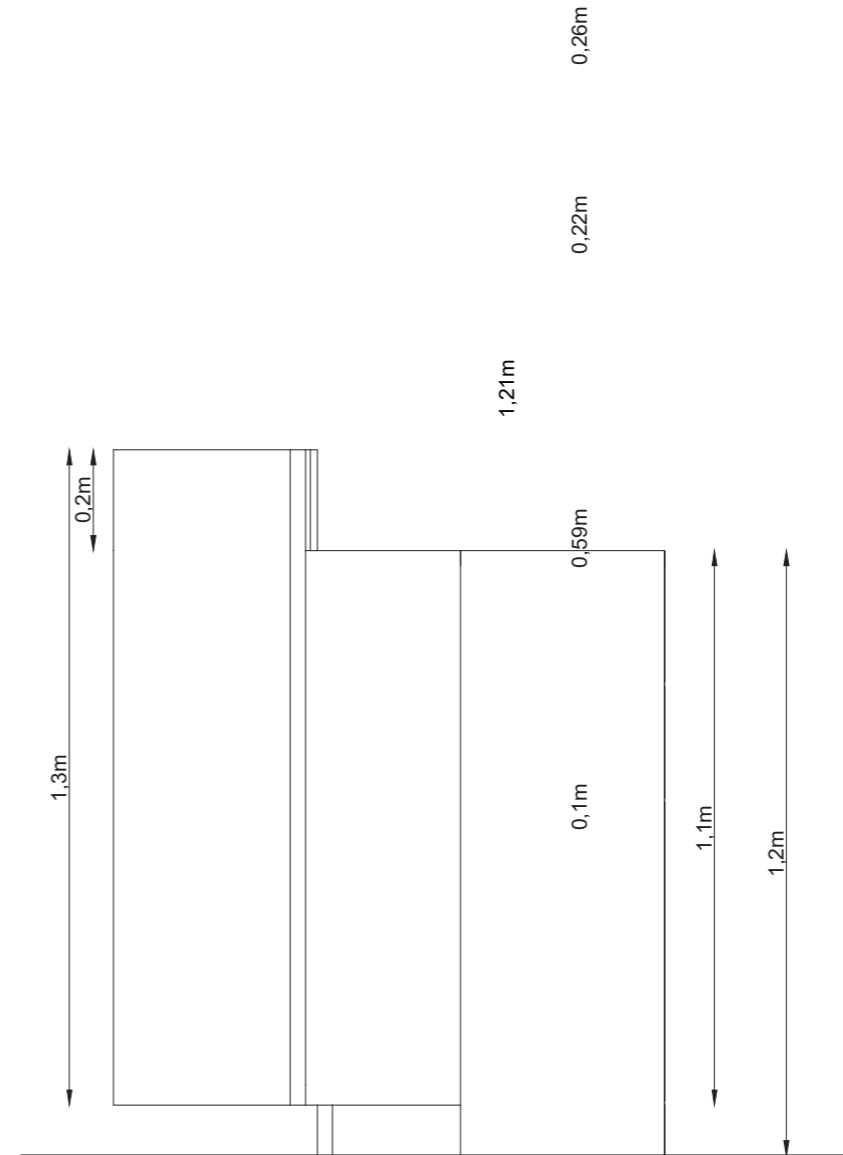


MUEBLE 2 : COUNTER



VISTA LATERAL IZQUIERDA ESC: 1:15



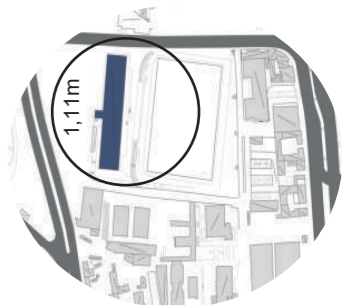
VISTA LATERAL DERECHA ESC: 1:15



FACULTAD DE ARQUITECTURA
Y DISEÑO

CARRERA DE ARQUITECTURA
INTERIOR

Ubicación del proyecto



TRABAJO FIN DE CARRERA

INTERVENCIÓN Y REDISEÑO INTERIORISTA
DE LA ZONA DE RELAJACIÓN DEL CLUB
RECREACIONAL RANCHO SAN VICENTE

AUTOR:

SAMANTHA FREIRE

CONTENIDO:

COUNTER

ASESORIA:

ARQ. JIMENA VACAS

Escala:

1:15

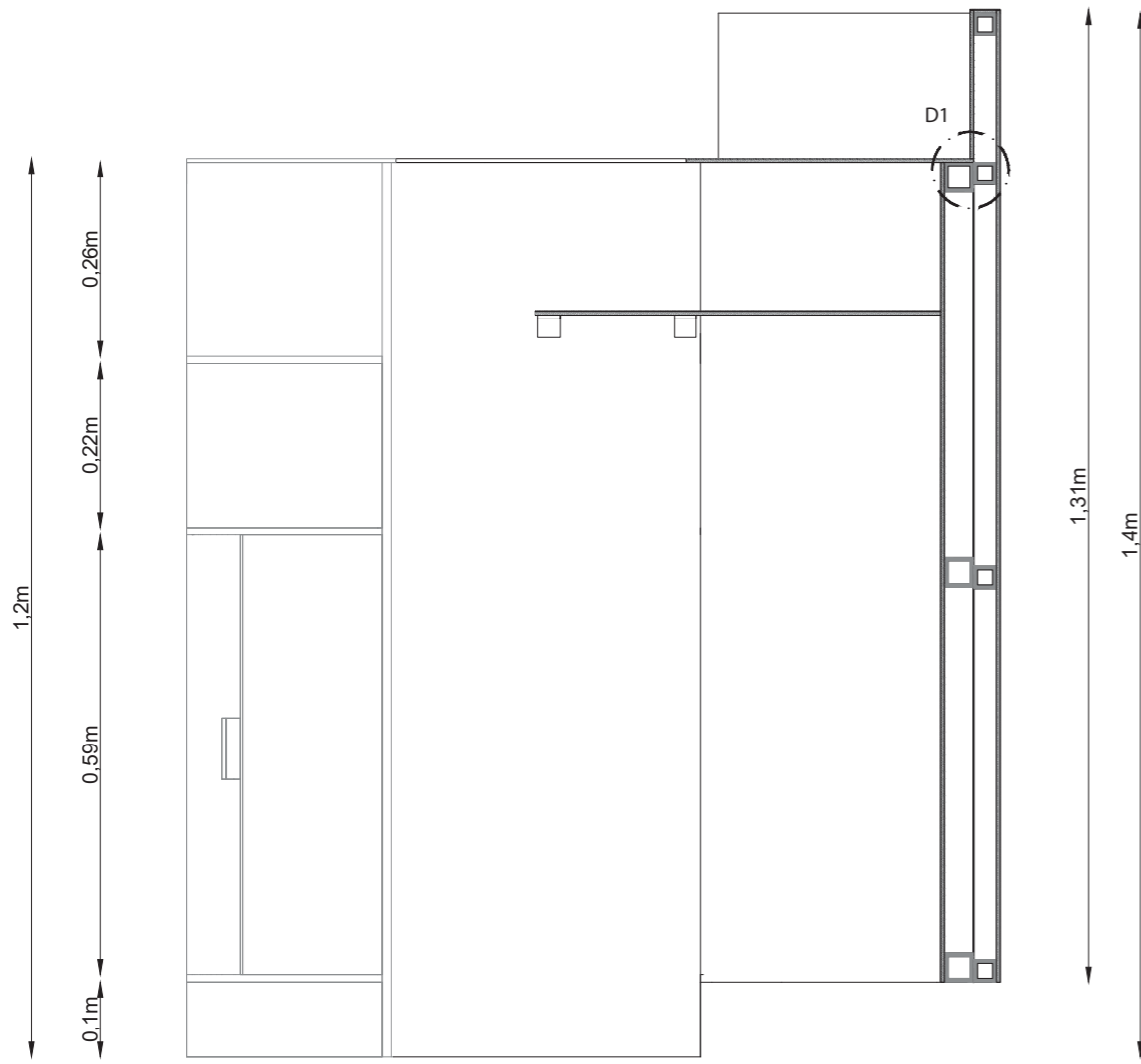
Periodo:

2020 - 1

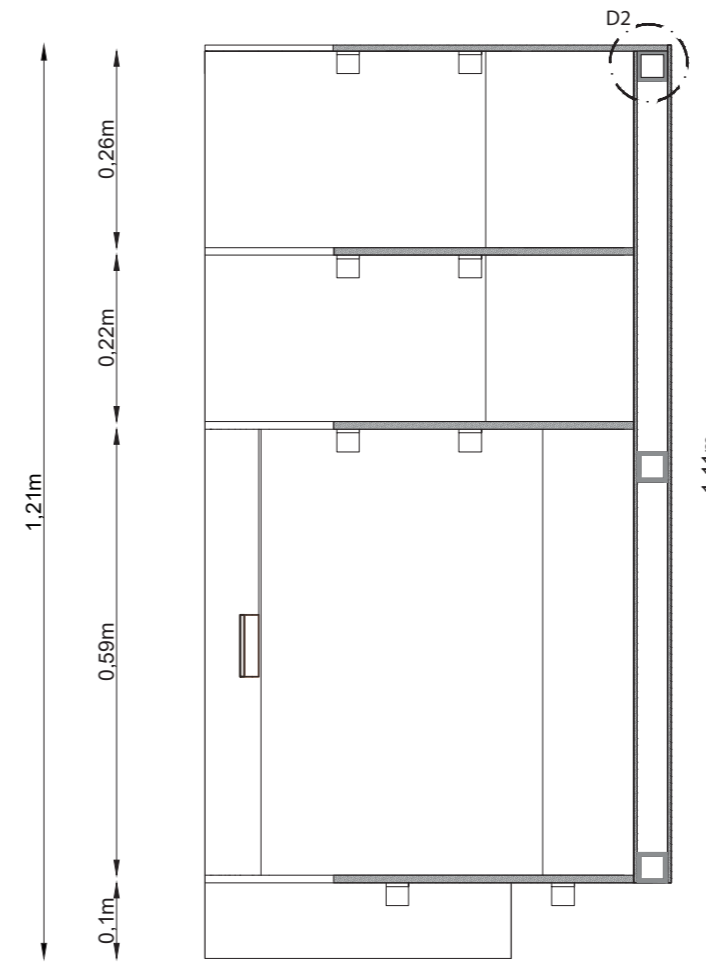
Lámina:

A39

MUEBLE 2 : COUNTER

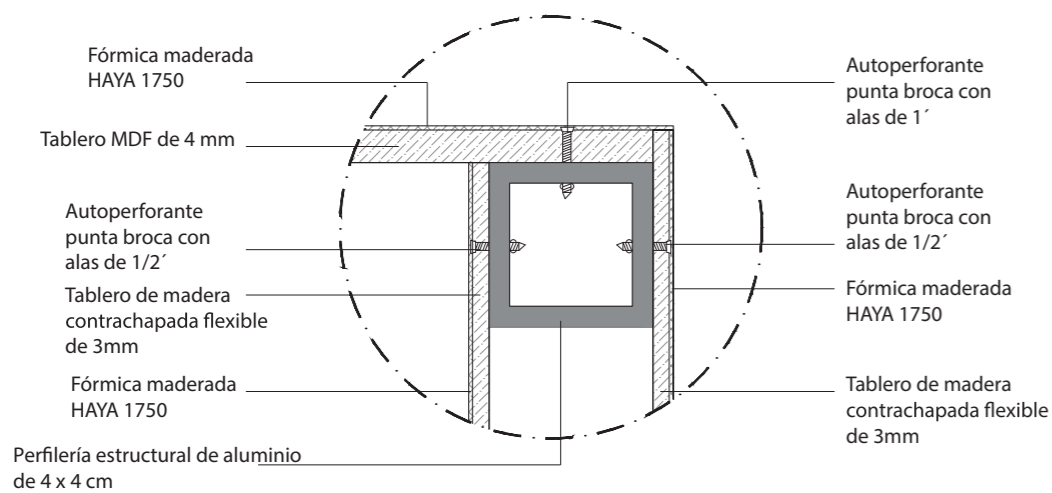


CORTE A A' ESC: 1:10



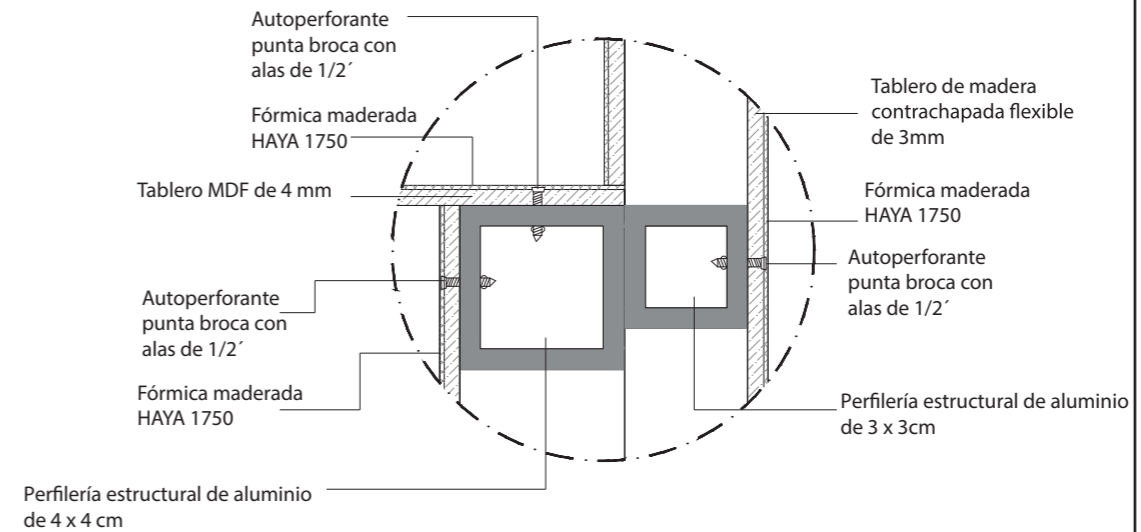
CORTE B B' ESC: 1:10

DETALLE 1 UNIÓN ESTRUCTURA METÁLICA A REVESTIMIENTOS DE MADERA



DETALLE 1 ESC: 1:2

DETALLE 2 UNIÓN DE ESTRUCTURA



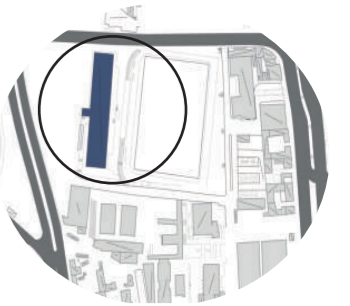
DETALLE 2 ESC: 1:2



FACULTAD DE ARQUITECTURA Y DISEÑO

CARRERA DE ARQUITECTURA INTERIOR

Ubicación del proyecto



TRABAJO FIN DE CARRERA

INTERVENCIÓN Y REDISEÑO INTERIORISTA DE LA ZONA DE RELAJACIÓN DEL CLUB RECREACIONAL RANCHO SAN VICENTE

AUTOR:

SAMANTHA FREIRE

CONTENIDO:

COUNTER

ASESORIA:

ARQ. JIMENA VACAS

Escala:

1:15

Periodo:

2020 - 1

Lámina:

A40

MUEBLE 2 : COUNTER



ISOMETRÍA FRONTAL



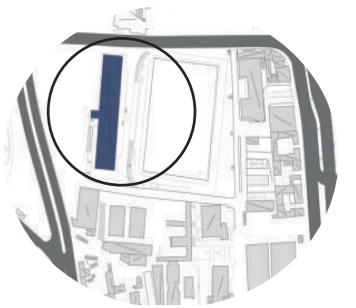
ISOMETRÍA POSTERIOR



FACULTAD DE ARQUITECTURA
Y DISEÑO

CARRERA DE ARQUITECTURA
INTERIOR

Ubicación del proyecto



TRABAJO FIN DE CARRERA

INTERVENCIÓN Y REDISEÑO INTERIORISTA
DE LA ZONA DE RELAJACIÓN DEL CLUB
RECREACIONAL RANCHO SAN VICENTE

AUTOR:

SAMANTHA FREIRE

CONTENIDO:

BARRA DE BAR

ASESORIA:

ARQ. JIMENA VACAS

Escala:

S.E

Periodo:

2020 - 1

Lámina:

41



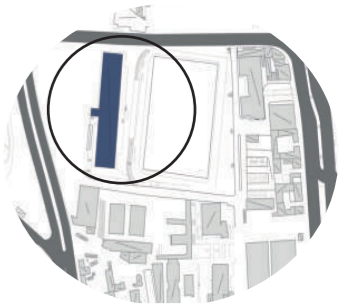
RENDER DEL MUEBLE EN EL ESPACIO



FACULTAD DE ARQUITECTURA
Y DISEÑO

CARRERA DE ARQUITECTURA
INTERIOR

Ubicación del proyecto



TRABAJO FIN DE CARRERA

INTERVENCIÓN Y REDISEÑO INTERIORISTA
DE LA ZONA DE RELAJACIÓN DEL CLUB
RECREACIONAL RANCHO SAN VICENTE

AUTOR:

SAMANTHA FREIRE

CONTENIDO:

BARRA DE BAR

ASESORIA:

ARQ. JIMENA VACAS

Escala:

S.E

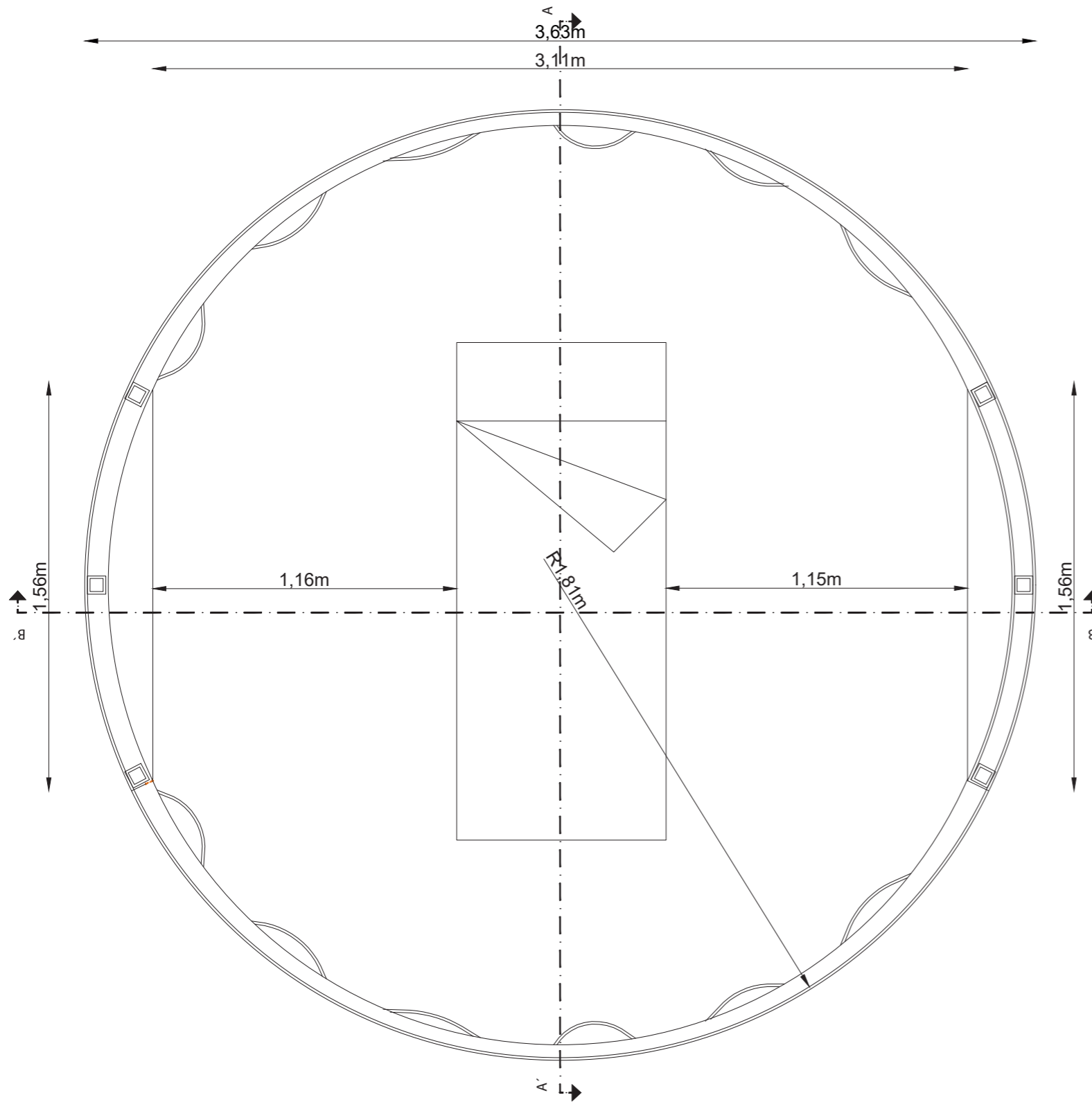
Periodo:

2020 - 1

Lámina:

42

MUEBLE 3 : MÓDULO DE MASAJES



PLANO MÓDULO ESC: 1:20



ISOMETRÍA MÓDULO DE MASAJES

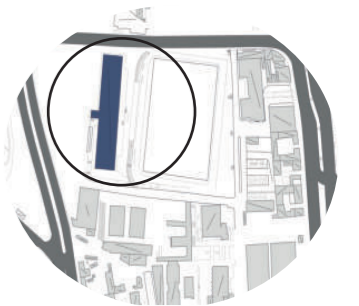
MÓDULO DE MASAJES			
Mueble diseñado para la zona del Bar, cuenta con vitrina de alimentos, caja y exhibidor de bandejas			
MATERIAL	FORMATO	DESCRIPCIÓN	IMAGEN
Tablero MDF revestido con fórmica maderada HAYA 1750	Planchas de 3 mm	Laminado de alta resistencia, alto tráfico, alta resistencia a humedad.	
Perfilería metálica para estructura Tipo O	4 x 4cm	Perfilería metálica de aluminio	
Madera contrachapada flexible con fórmica maderada HAYA 1750	Planchas de 3mm	Laminado de alta resistencia, alto tráfico, alta resistencia a humedad.	
Cortina blackout tono blanco	5 m	Blackout, no permite transparencia, protege la entrada de luz	
Madera cotrachapada flexible con fórmica blanco nieve 2102	Planchas de 3mm	Laminado de alta resistencia, alto tráfico, alta resistencia a humedad.	



FACULTAD DE ARQUITECTURA Y DISEÑO

CARRERA DE ARQUITECTURA INTERIOR

Ubicación del proyecto



TRABAJO FIN DE CARRERA

INTERVENCIÓN Y REDISEÑO INTERIORISTA DE LA ZONA DE RELAJACIÓN DEL CLUB RECREACIONAL RANCHO SAN VICENTE

AUTOR:

SAMANTHA FREIRE

CONTENIDO:

MÓDULO DE MASAJES

ASESORIA:

ARQ. JIMENA VACAS

Escala:

1:25


Periodo:

2020 - 1


Lámina:

A43

MUEBLE 3 : MÓDULO DE MASAJES



VISTA LATERAL IZQUIERDA ESC: 1:25



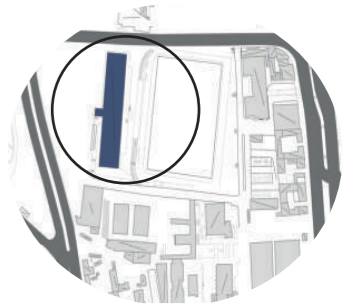
VISTA LATERAL DERECHA ESC: 1:25



FACULTAD DE ARQUITECTURA
Y DISEÑO

CARRERA DE ARQUITECTURA
INTERIOR

Ubicación del proyecto



TRABAJO FIN DE CARRERA

INTERVENCIÓN Y REDISEÑO INTERIORISTA
DE LA ZONA DE RELAJACIÓN DEL CLUB
RECREACIONAL RANCHO SAN VICENTE

AUTOR:

SAMANTHA FREIRE

CONTENIDO:

MÓDULO DE MASAJES

ASESORIA:

ARQ. JIMENA VACAS

Escala:

1:25

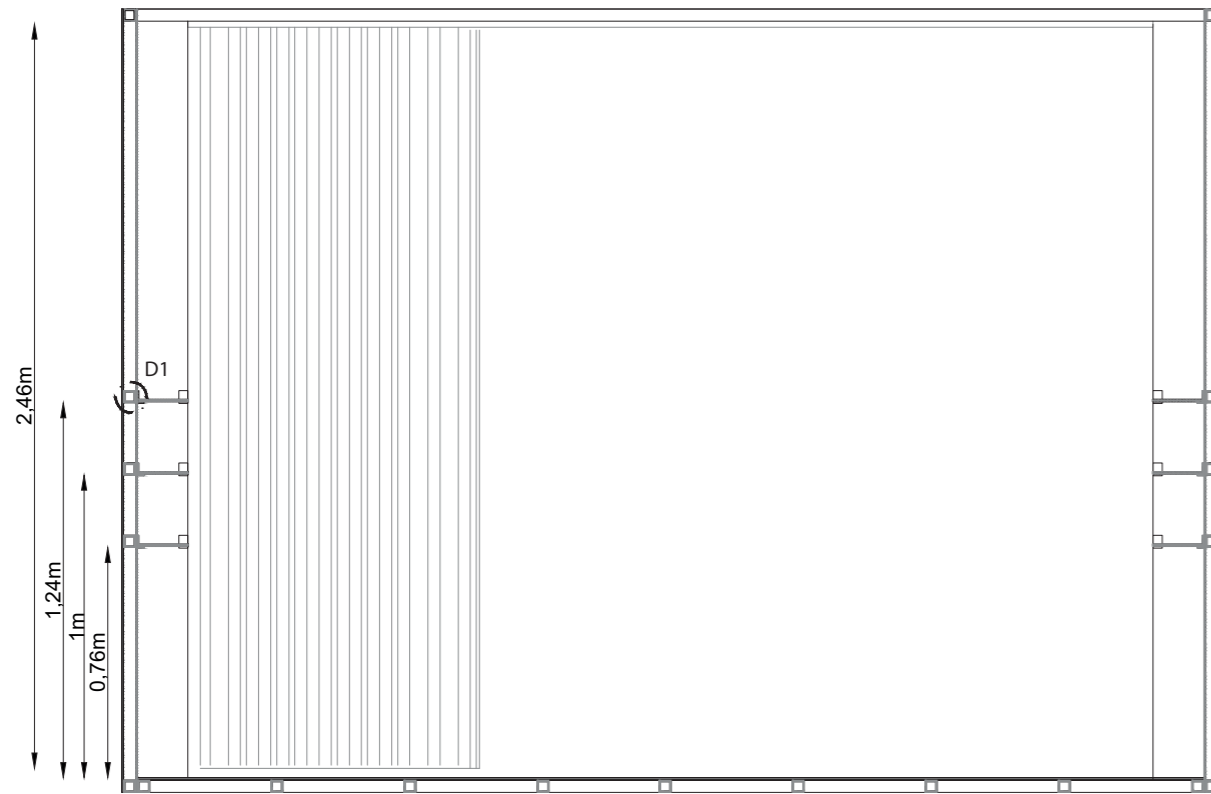
Periodo:

2020 - 1


Lámina:

A44

MUEBLE 3 : MÓDULO DE MASAJES

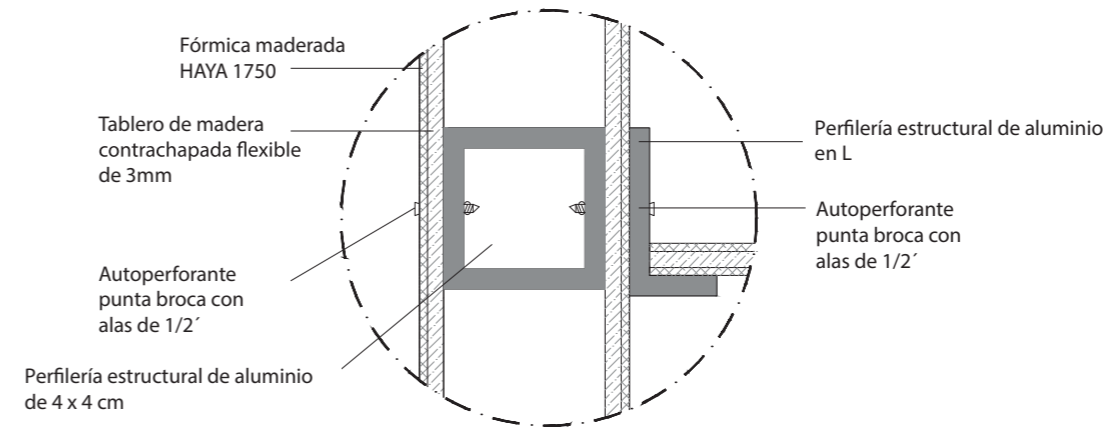


CORTE B B' ESC: 1:25



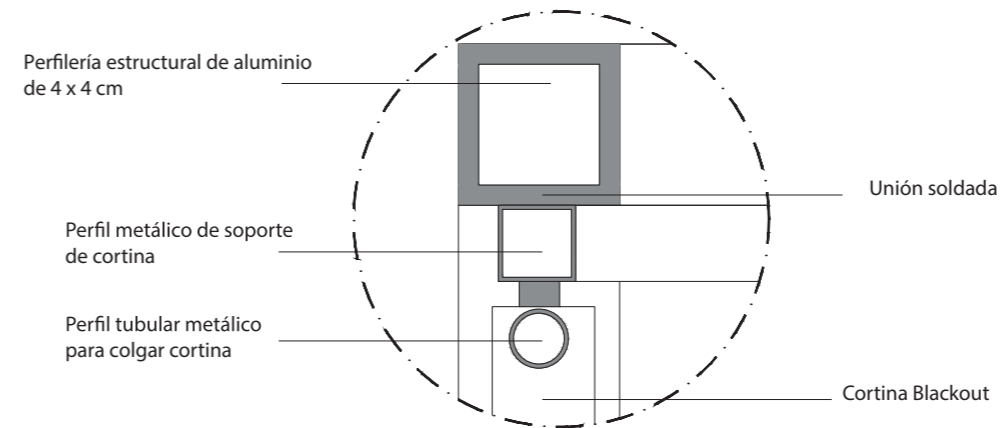
CORTE A A' ESC: 1:25

DETALLE 1 UNIÓN REPISAS A ESTRUCTURA



DETALLE 1 ESC: 1:2

DETALLE 1 ANCLAJE DE SOPORTE DE CORTINA



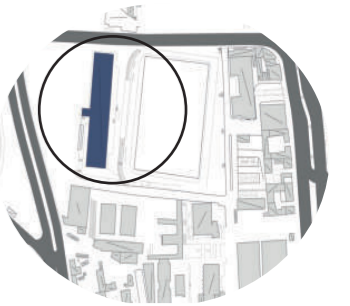
DETALLE 2 ESC: 1:2



FACULTAD DE ARQUITECTURA
Y DISEÑO

CARRERA DE ARQUITECTURA
INTERIOR

Ubicación del proyecto



TRABAJO FIN DE CARRERA

INTERVENCIÓN Y REDISEÑO INTERIORISTA
DE LA ZONA DE RELAJACIÓN DEL CLUB
RECREACIONAL RANCHO SAN VICENTE

AUTOR:

SAMANTHA FREIRE

CONTENIDO:

MÓDULO DE MASAJES

ASESORIA:

ARQ. JIMENA VACAS

Escala:

Especificadas

Periodo:

2020 - 1

Lámina:

A45

MUEBLE 3 : MÓDULO DE MASAJES



ISOMETRÍA



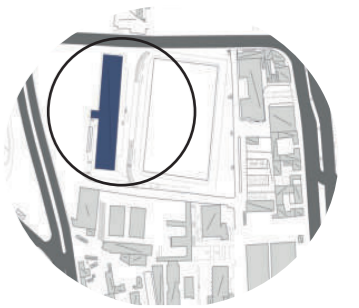
RENDER DEL MUEBLE EN EL ESPACIO

uda

FACULTAD DE ARQUITECTURA
Y DISEÑO

CARRERA DE ARQUITECTURA
INTERIOR

Ubicación del proyecto



TRABAJO FIN DE CARRERA

INTERVENCIÓN Y REDISEÑO INTERIORISTA
DE LA ZONA DE RELAJACIÓN DEL CLUB
RECREACIONAL RANCHO SAN VICENTE

AUTOR:

SAMANTHA FREIRE

CONTENIDO:

MÓDULO DE MASAJES

ASESORIA:

ARQ. JIMENA VACAS

Escala:

Periodo:

2020 - 1

Lámina:

A46

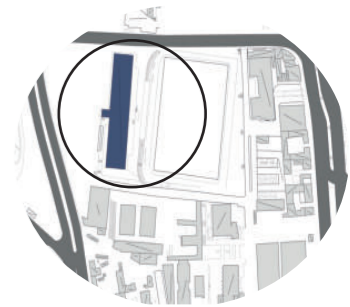
CATÁLOGO DE MOBILIARIO

CÓDIGO	DESCRIPCIÓN	ESPECIFICACIÓN TÉCNICA	DIMENSIONES	ESPACIO	IMAGEN
M1	POLTRONA JOY	Butaca de espera en tono beige claro con base de madera haya, revestido con tapicería de alto tráfico Paradiso en tono 130907 100% Poliester resistente al agua, contiene cojines en tonos amarillos y azules para contrastar	Altura de asiento : 45 cm Medida de asiento: 55 x 55 cm Altura total con espaldar: 90 cm Del apoya brazos al asiento: 25 cm	Sala de espera	
M2	MUEBLE CENTRAL CIRCULAR	Mobiliario de 2 piezas con estructura metálica y revestimiento de madera y fórmica, base de madera Maderada LARICE 1461 y cojines con textil Paradiso 100% Poliester resistentes al agua en tono azul y beige.	Altura de asiento : 45 cm Largo fr asiento: 50 cm Altura de asiento: 45 cm Altura de espaldar: 65cm Ancho de espaldar: 30 cm Radio de curvatura: 1.20 m Altura total: 92 cm	Sala de espera Hall de distribución	
M3	MACETERO PARA FICUS	Macetero de barro para arbol Ficus pequeño en tono blanco	Radio: 40 cm Altura: 40 cm	Sala de espera Hall de distribución	
M4	MESA AUXILIAR KOMPE	Mesas auxiliares de diferentes tamaños realizadas con hierro pintado dorado y madera con acabado marmoleado CLASSIC 3111.	Mesa alta altura: 44 cm mesa baja altura: 40 cm Radio de mesa alta: 26 cm Radio de mesa baja: 15 cm	Sala de espera	
M5	COUNTER	Mueble de counter diseñado de estructura metálica y revestimiento de madera y fórmica maderada Maderada HAYA 1750 y marmoleada CLASSIC 3111, cuenta con almacenaje interno y espacio para teclado. Mueble emblemático PAG : A35	Altura de trabajo: 1.20 m Altura total con relieves: 1.40 m Ancho de superficie de trabajo: 40 cm Largo total: 3.36 m Radio de curvatura: 52 cm	COUNTER	



FACULTAD DE ARQUITECTURA
Y DISEÑO
CARRERA DE ARQUITECTURA
INTERIOR

Ubicación del proyecto



TRABAJO FIN DE CARRERA

INTERVENCIÓN Y REDISEÑO INTERIORISTA
DE LA ZONA DE RELAJACIÓN DEL CLUB
RECREACIONAL RANCHO SAN VICENTE

AUTOR:

SAMANTHA FREIRE

CONTENIDO:

CATÁLOGO DE MUEBLES

ASESORIA:

ARQ. JIMENA VACAS

Escala:

SE

Periodo:

2020 - 1

Lámina:

A49

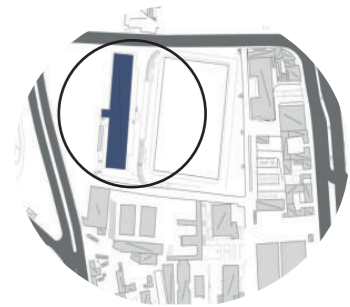
CATÁLOGO DE MOBILIARIO

CÓDIGO	DESCRIPCIÓN	ESPECIFICACIÓN TÉCNICA	DIMENSIONES	ESPACIO	IMAGEN
M6	SILLA HIDEKI	Silla con base de madera haya estructura metálica, asiento y espaldar de 1 pieza acolchonados con textil de cuero.	Altura de asiento: 60 cm Altura total: 1.20 m Ancho: 48 cm	Counter	
M7	MESA EAMES	Mesa Eames de madera Haya, soportes metálicos y base de madera haya	Altura: 76 cm Radio: 50 cm	Comedor Sala entretenimiento	
M8	SILLA ORBIT SWIVEL	Silla con base inferior de madera haya y asiento con espaldar y apoya brazos en 1 pieza de fibra de vidrio en tono azul R: 53 G:86 B:94	Altura de asiento: 45 cm Altura total: 82 cm Ancho: 48 cm	Comedor	
M9	TABURETE ZTH	Taburete alto de madera de pino lacada para barra, contiene apoya pies y es en tono R: 238 G:208 B: 157	Altura de asiento: 65 cm Ancho: 47 cm	Comedor	
M10	BARRA DE MADERA	Barra de estructura de madera y fórmica en los laterales MAPLE CLARO 1322 y en la mesa fórmica marmoleada CLASSIC 3111	Altura: 90 cm Largo: 2,72 m Ancho: 0,45	Comedor	



FACULTAD DE ARQUITECTURA
Y DISEÑO
CARRERA DE ARQUITECTURA
INTERIOR

Ubicación del proyecto



TRABAJO FIN DE CARRERA

INTERVENCIÓN Y REDISEÑO INTERIORISTA
DE LA ZONA DE RELAJACIÓN DEL CLUB
RECREACIONAL RANCHO SAN VICENTE

AUTOR:

SAMANTHA FREIRE

CONTENIDO:

CATÁLOGO DE MUEBLES

ASESORIA:

ARQ. JIMENA VACAS

Escala:

SE

Periodo:

2020 - 1

Lámina:

A50

CATÁLOGO DE MOBILIARIO

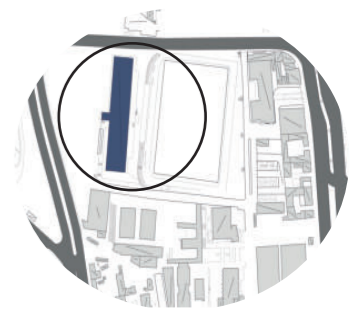
CÓDIGO	DESCRIPCIÓN	ESPECIFICACIÓN TÉCNICA	DIMENSIONES	ESPACIO	IMAGEN
M11	BARRA DE ENSALADAS	Barra de ensaladas fabricada con hierro tinturado dorado para soporte y estructura con madera contrachapada curva, revestimientos de fórmica MAPLE CLARO 1322 y en la mesa fórmica marmoleada CLASSIC 3111 con pozo de vidrio relleno de arena y ramas de madera artificial en el centro.	Altura de degustación de ensaladas: 1.10 m Altura total: 1.16 m Radio: 1.10 m	Comedor	
M12	BARRA DE BAR	Barra de bar diseñada en 2 piezas que contiene vitrina, caja y despacho de bandejas, el mueble esta construido con estructura metálica y madera revestida con fórmicas: Maderada HAYA 1750 Y marmoleado CLASSIC 3111, la vitrina contiene vidrio templado. Mueble emblemático PAG : A29	Altura de trabajo del mueble: 1.12 m Altura total del mueble con relieve: 1.31 m Radio: 2,56 Ancho: 50 cm Largo en planta: 4.70 m	BAR	
M13	SILLA CHARLES EAMES DE BAR	Silla con base inferior de madera haya y asiento con espaldar en 1 pieza de fibra de vidrio en tono blanco nieve.	Altura de asiento: 75 cm Ancho: 47 cm	BAR	
M14	MESÓN DE COCINA FRÍA	Mesón de madera y fórmica marmoleado CLASSIC 3111 con estructura de hierro tinturado dorado, contiene repisas de almacenamiento.	Altura de trabajo : 90 cm Altura de repisa baja: 35 cm Altura de repisa media: 55 cm Ancho: 60 cm Largo de mueble en planta: 2. 10m	BAR	
M15	MESÓN AUXILIAR	Mesón de madera y fórmica marmoleado CLASSIC 3111 con estructura de hierro tinturado dorado, contiene repisas de almacenamiento.	Altura de trabajo : 90 cm Altura de repisa baja: 35 cm Altura de repisa media: 55 cm Ancho: 60 cm Largo de mueble en planta: 2.05 m	BAR	



FACULTAD DE ARQUITECTURA Y DISEÑO

CARRERA DE ARQUITECTURA INTERIOR

Ubicación del proyecto



TRABAJO FIN DE CARRERA

INTERVENCIÓN Y REDISEÑO INTERIORISTA DE LA ZONA DE RELAJACIÓN DEL CLUB RECREACIONAL RANCHO SAN VICENTE

AUTOR:

SAMANTHA FREIRE

CONTENIDO:

CATÁLOGO DE MUEBLES

ASESORIA:

ARQ. JIMENA VACAS

Escala:

SE





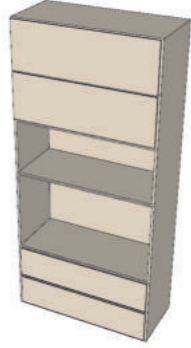
Periodo:

2020 - 1

Lámina:

A51

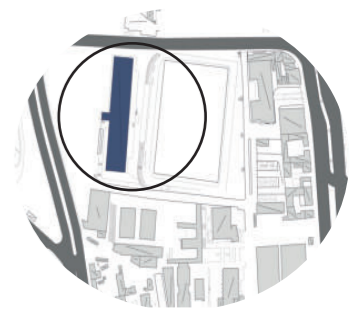
CATÁLOGO DE MOBILIARIO

CÓDIGO	DESCRIPCIÓN	ESPECIFICACIÓN TÉCNICA	DIMENSIONES	ESPACIO	IMAGEN
M16	MESÓN DE COCINA DE ACERO INOXIDABLE	Mesón multiuso se acero inoxidable con Fregadero y puesto para cocina, repisas de almacenamiento y hueco para horno eléctrico, estructura de acero.	Altura de trabajo: 90 cm Ancho: 60 cm Largo: 3.67 m	Cocina	
M17	COCINA ELÉCTRICA	Cocina eléctrica con 4 quemadores y horno inferior regulable.	Altura de trabajo: 90 cm Ancho: 80 cm Largo: 74 cm	Cocina	
M18	FREGADERO	Fregadero de 2 cubetas empotrable on grifería de cromo y acero.	Ancho: 57 cm Largo: 1.20 m	Cocina	
M19	NEVERA CONGELADORA Y REFRIGERADORA	Refrigerador/Congelador, vertical, una de acero inoxidable, recubierto de PVC repisas de alambre ajustables, y aluminio revestido interior piso, 10.16cm punta ruedas (2 con frenos), R290 Hydrocarbon refrigerante, refrigerador 1/10 HP.	Alto: 1,82 Ancho: 61 cm Largo: 61 cm	Cocina	
M20	ALACENA	Alacena de almacenamiento de alimentos secos, estructura de madera de pino claro con 3 repisas tapadas y 2 abiertas.	Alto: 1,83 Ancho: 40 cm Largo: 85 cm	Cocina	



FACULTAD DE ARQUITECTURA Y DISEÑO
CARRERA DE ARQUITECTURA INTERIOR

Ubicación del proyecto



TRABAJO FIN DE CARRERA
INTERVENCIÓN Y REDISEÑO INTERIORISTA DE LA ZONA DE RELAJACIÓN DEL CLUB RECREACIONAL RANCHO SAN VICENTE

AUTOR:
SAMANTHA FREIRE

CONTENIDO:
CATÁLOGO DE MUEBLES

ASESORIA:
ARQ. JIMENA VACAS

Escala: SE	Periodo: 2020 - 1
---------------	----------------------

Lámina:
A52

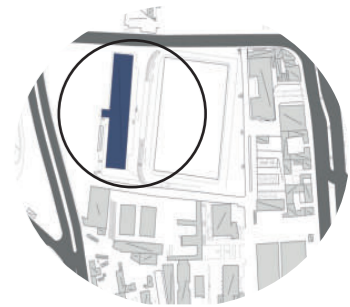
CATÁLOGO DE MOBILIARIO

CÓDIGO	DESCRIPCIÓN	ESPECIFICACIÓN TÉCNICA	DIMENSIONES	ESPACIO	IMAGEN
M21	SOFÁ TIPO C	Sofá de descanso en tono beige azul con estructura de madera, revestido con tapicería de alto tráfico Paradiso en tono 130907 100% Poliéster resistente al agua, contiene cojines en beige.	Altura de asiento: 40 cm Ancho: 53 cm Largo: 58 cm Altura total con espaldar : 80 cm	Cocina	
M22	NEVERA DE REFRESCOS	Nevera de refrescos de distribuidor Coca Cola	Altura: 2.20m Ancho: 72 cm Largo: 74 cm	Bar	
M23	BUTACA HARMON	Butaca en color azul R:191 G:43 B:36 de Chenille con asiento en tono beige con estructura de hierro dorado.	Altura total: 82 cm Altura de asiento al espaldar: 35 cm Altura de asiento: 45 cm Ancho: 75 cm Largo: 70 cm	Sala de entretenimiento Hall de distribución	
M24	BUTACA PIX	Butaca en color beige R:145 G:136 B:126 de Chenille con soporte y patas de madera Haya.	Altura: 80 cm Altura del asiento al espaldar: 35 cm Altura de asiento: 45 cm Ancho: 60 cm Largo: 70 cm	Sala de entretenimiento	
M25	SOFÁ SEMI CIRCULAR	Sofá semi circular de madera haya en tono dark honey, soporte de madera y textil chenille en tonos azul R:191 G:43 B:36 y beige R:229 G:219 B:197.	Altura: 70 cm Altura del asiento al espaldar: 25 cm Altura de asiento: 45 cm Ancho del asiento: 47 cm Radio: 1.26 m Largo del mueble: 2.53 m	Sala de entretenimiento	



FACULTAD DE ARQUITECTURA Y DISEÑO
CARRERA DE ARQUITECTURA INTERIOR

Ubicación del proyecto



TRABAJO FIN DE CARRERA
INTERVENCIÓN Y REDISEÑO INTERIORISTA DE LA ZONA DE RELAJACIÓN DEL CLUB RECREACIONAL RANCHO SAN VICENTE

AUTOR:
SAMANTHA FREIRE






CONTENIDO:
CATÁLOGO DE MUEBLES

ASESORIA:
ARQ. JIMENA VACAS

Escala: SE	Periodo: 2020 - 1
---------------	----------------------

Lámina:
A53

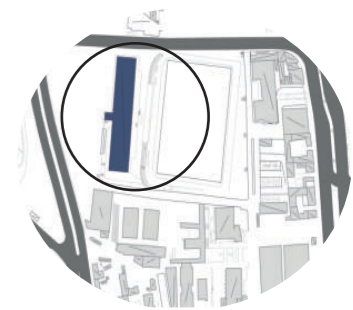
CATÁLOGO DE MOBILIARIO

CÓDIGO	DESCRIPCIÓN	ESPECIFICACIÓN TÉCNICA	DIMENSIONES	ESPACIO	IMAGEN
M31	PANTALLA PLANA SAMSUNG	Pantalla plana Samsung de 42 pulgadas negra con anclaje de pared	Ancho : 54 cm Largo: 93 cm	Sala de entretenimiento	
M32	MESA DE CENTRO	Mesa de centro. Siglo XX. Con cubierta orgánica de vidrio y soporte de madera a manera de curvas entrelazadas.	Radio: 45 cm Altura: 30 cm	Hall de distribución	
M33	CASILLEROS	Casilleros de madera en 2 piezas de 24 espacios con almacenaje posterior para equipos y herramientas d elimpieza.	Altura: 2.40 m Ancho: 41 cm Largo: 2.71 m	Lockers	
M34	MESÓN DE APOYO	Mesón de madera y metal con fórmica marmoleada CLASSIC 3111 de apoyo que sirve como peinador tanto para el espacio de hombres como el de mujeres para apoyar herramientas de belleza.	Altura: 80 cm Ancho: 38 cm Largo: 2.24 m	Lockers	
M35	SILLAS CHARLES EAMES DSW	Silla con base de madera haya estructura metálica, asiento y espaldar de 1 pieza de fibra de vidrio en tono blanco nieve.	Altura de asiento: 45 cm Ancho: 47 cm Altura del asiento al espaldar: 40 cm Altura total: 80 cm	Lockers Sala de masajes Consultorio de nutrición	



FACULTAD DE ARQUITECTURA Y DISEÑO
CARRERA DE ARQUITECTURA INTERIOR

Ubicación del proyecto



TRABAJO FIN DE CARRERA
INTERVENCIÓN Y REDISEÑO INTERIORISTA DE LA ZONA DE RELAJACIÓN DEL CLUB RECREACIONAL RANCHO SAN VICENTE

AUTOR:
SAMANTHA FREIRE



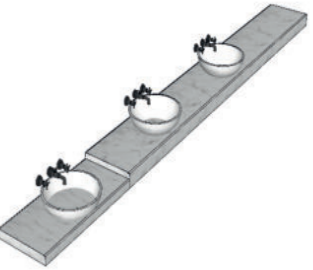
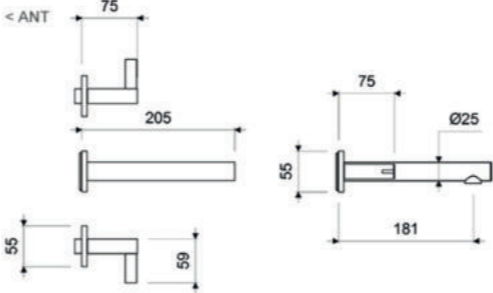


CONTENIDO:
CATÁLOGO DE MUEBLES

ASESORIA:
ARQ. JIMENA VACAS

Escala: SE	Periodo: 2020 - 1
---------------	----------------------

Lámina:
A55

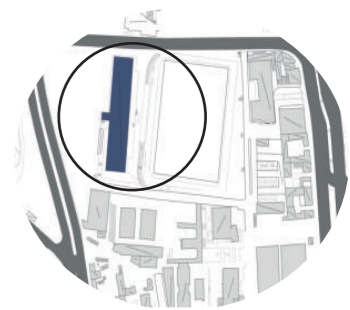
CATÁLOGO DE MOBILIARIO

CÓDIGO	DESCRIPCIÓN	ESPECIFICACIÓN TÉCNICA	DIMENSIONES	ESPACIO	IMAGEN
M36	INODORO MÓNACO	Inodoro en color hueso, diseño de una pieza, ahorrador de agua, descarga power jet, forma elongada, contiene tapa y botón de accionamiento doble cromado.	Altura de asiento : 40 cm Largo: 60 cm Ancho: 40 cm	Baños	
M37	LAVABO SIENA CON PEDESTAL	Lavabo de pedestal. Contiene grifería monocomanda , llave individual, grifería de 4" u 8". Con agujero rebosadero.	Altura : 83 cm Ancho: 40 cm Largo: 53 cm	Baños	
M38	ENCIMERA DE BAÑO	Encimera de baño en 3 piezas de porcelánico, porcelánico de 20cm , escuadras invisibles de acero porcelánico de 12cm de altura con toallero integrado, escuadras invisibles de acero y lavabo óvalo cerámico sobreencimera, contiene también cambio de altura para discapacitados.	Altura de piso a lavabo : 83 cm Altura de piso a lavabo persona discapacitada: 70 cm Ancho de encimera: 60 cm Largo total: 5,85m	Baños	
M39	GRIFERÍA DE BAÑO	Juego de 8" de pared para lavabo de acero cromado de dos manijas.		Baños	
M40	BANCO PARA VESTIDOR	Banco de madera con soporte metálico.	Altura : 45 cm Ancho: 45 cm Largo: 1 m	Vestidor	



FACULTAD DE ARQUITECTURA Y DISEÑO
CARRERA DE ARQUITECTURA INTERIOR

Ubicación del proyecto



TRABAJO FIN DE CARRERA
INTERVENCIÓN Y REDISEÑO INTERIORISTA DE LA ZONA DE RELAJACIÓN DEL CLUB RECREACIONAL RANCHO SAN VICENTE

AUTOR:
SAMANTHA FREIRE

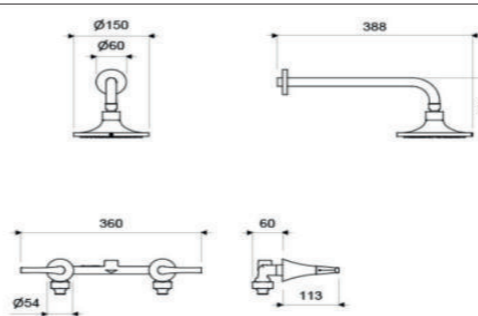



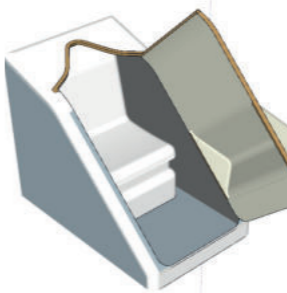

CONTENIDO:
CATÁLOGO DE MUEBLES

ASESORIA:
ARQ. JIMENA VACAS

Escala: SE Periodo: 2020 - 1

Lámina:
A56

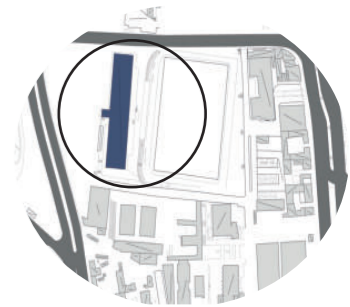
CATÁLOGO DE MOBILIARIO

CÓDIGO	DESCRIPCIÓN	ESPECIFICACIÓN TÉCNICA	DIMENSIONES	ESPACIO	IMAGEN
M41	GRIFERÍA DE DUCHA	Juego de grifería de ducha con dos manijas.		Vestidor	
M42	REPOSERA	Reposera de estructura metálica tinturada, asiento y espaldar acolchado con tapicería de alto tráfico Paradiso en tono 130907 100% Poliester resistente al agua.	Altura de reposo: 35 cm Ancho: 50 cm Largo: 1.41 m	Zona húmeda	
M43	MESA AUXILIAR ROUND	Mesa auxiliar round de madera y fibra de vidrio en tono hueso.	Radio: 40 cm Altura: 40 cm	Zona húmeda	
M44	BAÑO DE CAJÓN	Cabina para baños de cajón de madera revestida blanco Polar.	Largo: 1.08m Ancho: 78 cm	Zona húmeda	
M45	SOFÁ COLGANTE DAYDREAM	Sofá colgante con estructura de acero y piel de mimbre, se balancea ligeramente y aguanta 120 kilos, contiene cojín de asiento y almohadas incluido.	Radio: 60 cm Alto: 2 m Altura desde asiento al suelo: 55 cm	Zona húmeda	



FACULTAD DE ARQUITECTURA Y DISEÑO
CARRERA DE ARQUITECTURA INTERIOR

Ubicación del proyecto



TRABAJO FIN DE CARRERA
INTERVENCIÓN Y REDISEÑO INTERIORISTA DE LA ZONA DE RELAJACIÓN DEL CLUB RECREACIONAL RANCHO SAN VICENTE

AUTOR:
SAMANTHA FREIRE


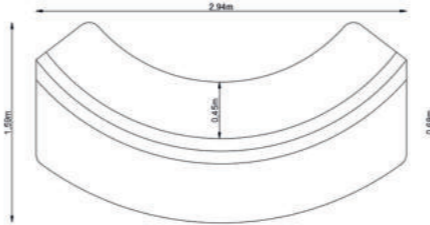
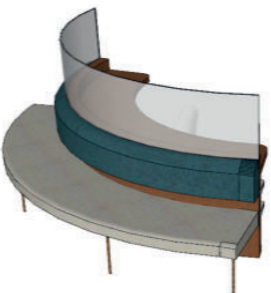
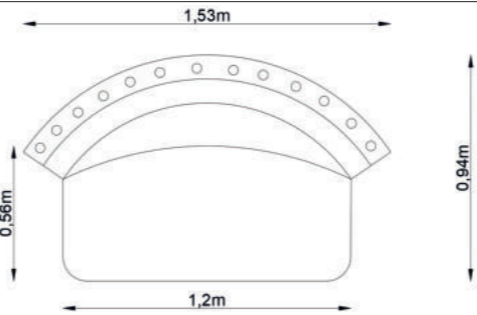



CONTENIDO:
CATÁLOGO DE MUEBLES

ASESORIA:
ARQ. JIMENA VACAS

Escala: SE	Periodo: 2020 - 1
---------------	----------------------

Lámina:
A57

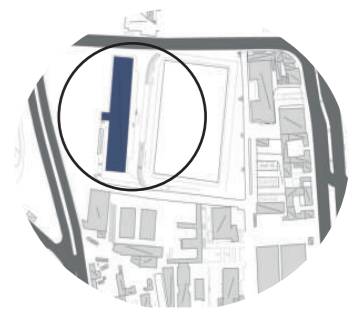
CATÁLOGO DE MOBILIARIO

CÓDIGO	DESCRIPCIÓN	ESPECIFICACIÓN TÉCNICA	DIMENSIONES	ESPACIO	IMAGEN
M46	POLTRONA CARMEN	Poltrona en tono beige de estructura de madera con diseño orgánico y versátil.	Profundidad: 82cm Altura: 80cm Altura de asiento: 45 cm	Sala de masajes	
M47	MÓDULO DE TRABAJO Y ESPERA	Mobiliario a base de estructura metálica y madera con fórmica en acabados Maderada HAYA 1750, POLAR Lambla1240, con separador de vidrio templado, que contiene sitio de trabajo con repisas y sofá de espera.		Sala de masajes	
M48	SOFÁ SEPARADOR	Mobiliario a base de estructura metálica y madera con fórmica en acabados Maderada HAYA 1750, con tiras de bambu artificial para crear separación y textil Paradiso en tono 130907 100% Poliester resistente al agua.		Sala de masajes	
M49	CAMILLAS	Camillas de madera con almacenaje inferior para ropa y toallas.	Alto de reposo: 90 cm Largo: 1.82 m Ancho: 80 cm	Sala de masajes	
M50	MÓDULO DE MASAJES	Módulo de masajes con cortinería Blackout para privacidad, contiene repisas para aceites.	Alto: 2.40 m Radio: 1.80 m	Sala de masajes	



FACULTAD DE ARQUITECTURA
Y DISEÑO
CARRERA DE ARQUITECTURA
INTERIOR

Ubicación del proyecto



TRABAJO FIN DE CARRERA
INTERVENCIÓN Y REDISEÑO INTERIORISTA
DE LA ZONA DE RELAJACIÓN DEL CLUB
RECREACIONAL RANCHO SAN VICENTE

AUTOR:
SAMANTHA FREIRE

CONTENIDO:
CATÁLOGO DE MUEBLES

ASESORIA:
ARQ. JIMENA VACAS

Escala: SE Periodo: 2020 - 1

Lámina:
A58

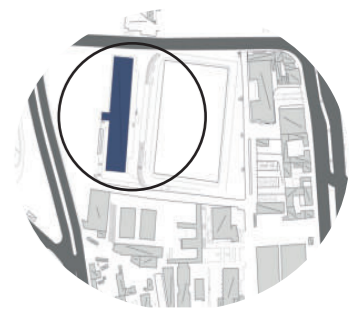
CATÁLOGO DE MOBILIARIO

CÓDIGO	DESCRIPCIÓN	ESPECIFICACIÓN TÉCNICA	DIMENSIONES	ESPACIO	IMAGEN
M51	CÓMODA AUXILIAR	Cómoda auxiliar para almacenamiento de productos y herramientas de masajes que incluye lavamanos.	Alto: 1.20 m Largo: 2.83 m Ancho: 53cm	Sala de masajes	
M52	MÁQUINA MULTIESTACIÓN	Máquina de gimnasio multi fuerza completo con varios niveles de peso.	Alto: 2.13 m Largo: 1.09 m Ancho: 1 m	GYM	
M53	PRESS DE BANCA	Banca con soporte de barra de pesas para alzar recostado.	Alto de asiento : 45 cm Largo: 1.44 m Ancho: 1 m	GYM	
M54	BICICLETA ESTÁTICA	Maquina bicicleta estática para ejercicio.	Alto de asiento : 1 m Largo: 1.10 m Ancho: 50 cm	GYM	
M55	CINTA DE CORRER	Cinta de correr para ejercicio cardio.	Largo: 1.90 m Ancho: 80 cm	GYM	



FACULTAD DE ARQUITECTURA
Y DISEÑO
CARRERA DE ARQUITECTURA
INTERIOR

Ubicación del proyecto



TRABAJO FIN DE CARRERA
INTERVENCIÓN Y REDISEÑO INTERIORISTA
DE LA ZONA DE RELAJACIÓN DEL CLUB
RECREACIONAL RANCHO SAN VICENTE

AUTOR:
SAMANTHA FREIRE





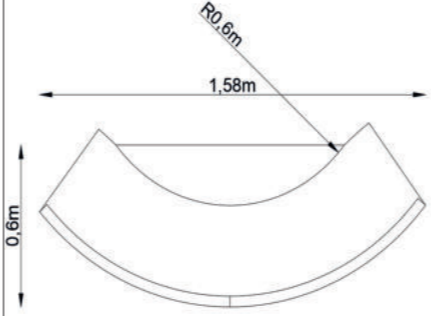

CONTENIDO:
CATÁLOGO DE MUEBLES

ASESORIA:
ARQ. JIMENA VACAS

Escala: SE	Periodo: 2020 - 1
---------------	----------------------

Lámina:
A59

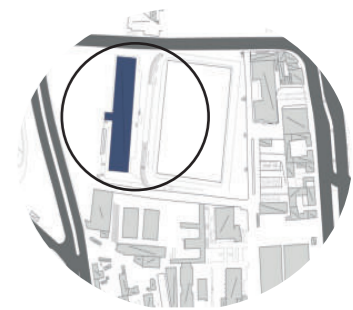
CATÁLOGO DE MOBILIARIO

CÓDIGO	DESCRIPCIÓN	ESPECIFICACIÓN TÉCNICA	DIMENSIONES	ESPACIO	IMAGEN
M56	BANCA DE DESCANSO	BANCA METÁLICA PEFORADA	Alto de asiento: 45 cm Ancho: 55 cm Largo: 74 cm	GYM	
M57	ALMACENAJE DE PESAS	Cómoda de madera con fórmica en blanco polar y azul para contrastar.	Alto : 45 cm Ancho: 45 cm Largo: 1.90 m	GYM	
M58	REPISA DE PARED GYM	Repisa a diferentes niveles circular de madera para colocar termos, llaves, etc.	Alto : 1.40 m Ancho: 30 cm Largo: 1.60 m	GYM	
M59	BALANZA DE PESO	Balanza de peso corporal digital con plataforma	Alto : 1.40 m Ancho: 40 cm Largo: 54 cm	Consultorio de nutrición	
M60	ESCRITORIO DE NUTRICIÓN	Mueble de escritorio estructura metálica y revestimiento de madera y fórmica maderada y marmoleada, cuenta con almacenaje interno y espacio para teclado.		Consultorio de nutrición	



FACULTAD DE ARQUITECTURA
Y DISEÑO
CARRERA DE ARQUITECTURA
INTERIOR

Ubicación del proyecto



TRABAJO FIN DE CARRERA
INTERVENCIÓN Y REDISEÑO INTERIORISTA
DE LA ZONA DE RELAJACIÓN DEL CLUB
RECREACIONAL RANCHO SAN VICENTE

AUTOR:
SAMANTHA FREIRE

CONTENIDO:
CATÁLOGO DE MUEBLES

ASESORIA:
ARQ. JIMENA VACAS

Escala:
SE

Periodo:
2020 - 1

Lámina:
A60

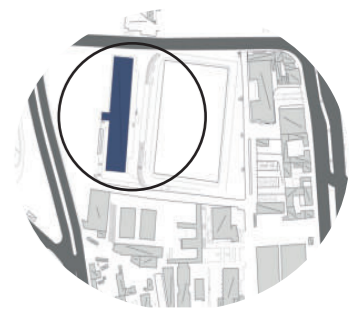
CATÁLOGO DE MOBILIARIO

CÓDIGO	DESCRIPCIÓN	ESPECIFICACIÓN TÉCNICA	DIMENSIONES	ESPACIO	IMAGEN
M61	SILLA CHARLES EAMES DAW	Silla con base de madera haya estructura metálica, asiento y espaldar de 1 pieza de fibra de vidrio en tono blanco nieve.	Altura de asiento : 45 cm Ancho: 47 cm Alto total: 81 cm	Consultorio de nutrición	
M62	SILLA CHARLES EAMES PLYWOOD	Silla de madera laminada curva que da un toque sofisticado al ambiente y natural.	Altura de asiento : 45 cm Ancho: 47 cm Alto total: 76 cm	Espacio de espera	
M63	CASILLEROS DE MADERA DE PARED	Casilleros suspendidos de madera para pared.	Ancho: 30 cm Largo: 30 cm Profundidad: 16 cm	Espacio de espera	
M64	BUTACA LENA	Butaca con tapicería Paradiso en tono 130907 100% Poliester resistente al agua y estructura de madera.	Ancho: 30 cm Largo: 30 cm Profundidad: 16 cm	Espacio de espera	
M65	MUEBLE MULTI USO	Mueble multi uso que contiene asiento de descanso, almacenaje de pelotas, repisas, armario de limpieza y de personal, escritorio para instructor.	Ancho: 47 cm Largo: 8.80 m Alto: 2.40 m	Sala de estiramiento	



FACULTAD DE ARQUITECTURA Y DISEÑO
CARRERA DE ARQUITECTURA INTERIOR

Ubicación del proyecto



TRABAJO FIN DE CARRERA
INTERVENCIÓN Y REDISEÑO INTERIORISTA DE LA ZONA DE RELAJACIÓN DEL CLUB RECREACIONAL RANCHO SAN VICENTE

AUTOR:
SAMANTHA FREIRE




CONTENIDO:
CATÁLOGO DE MUEBLES

ASESORIA:
ARQ. JIMENA VACAS

Escala: SE	Periodo: 2020 - 1
---------------	----------------------

Lámina:
A61

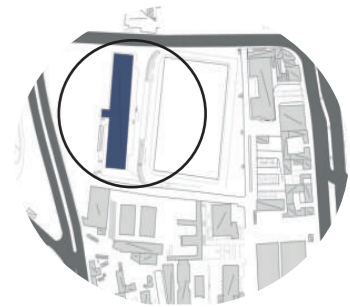
CATÁLOGO DE TEXTILES

CÓDIGO	DESCRIPCIÓN	ESPECIFICACIÓN TÉCNICA	ESPACIO	IMAGEN
T1	TEXTIL PARADISO	Textil Paradiso en tono 130907 Y 174735 Empresa: LAFAYETTE 100% Poliéster Alto tráfico Resistencia al agua Tecnología ATT que protege el color	Sala de espera Sala entretenimiento Sala estiramiento Sala de masajes Nutrición	 130907 174735
T2	CHENILLE	Tela de alto tráfico para tapicería de muebles con aspecto aterciopelado con mezcla de algodón y poliéster, suave al tacto, duradera y fácil de limpiar.	Sala de entretenimiento Sala de estiramiento Sala de masajes	
T3	BLACKOUT	Su textura permite tener tecnología de aislante acústico, protege de los rayos solares UV, da privacidad y oscuridad, están hechas de un recubrimiento acrílico que protege del sol, Protege ondas calurosas.	Sala de masajes	



FACULTAD DE ARQUITECTURA Y DISEÑO
CARRERA DE ARQUITECTURA INTERIOR

Ubicación del proyecto



TRABAJO FIN DE CARRERA

INTERVENCIÓN Y REDISEÑO INTERIORISTA DE LA ZONA DE RELAJACIÓN DEL CLUB RECREACIONAL RANCHO SAN VICENTE

AUTOR:

SAMANTHA FREIRE

CONTENIDO:

CATÁLOGO DE TEXTILES

ASESORIA:

ARQ. JIMENA VACAS

Escala:

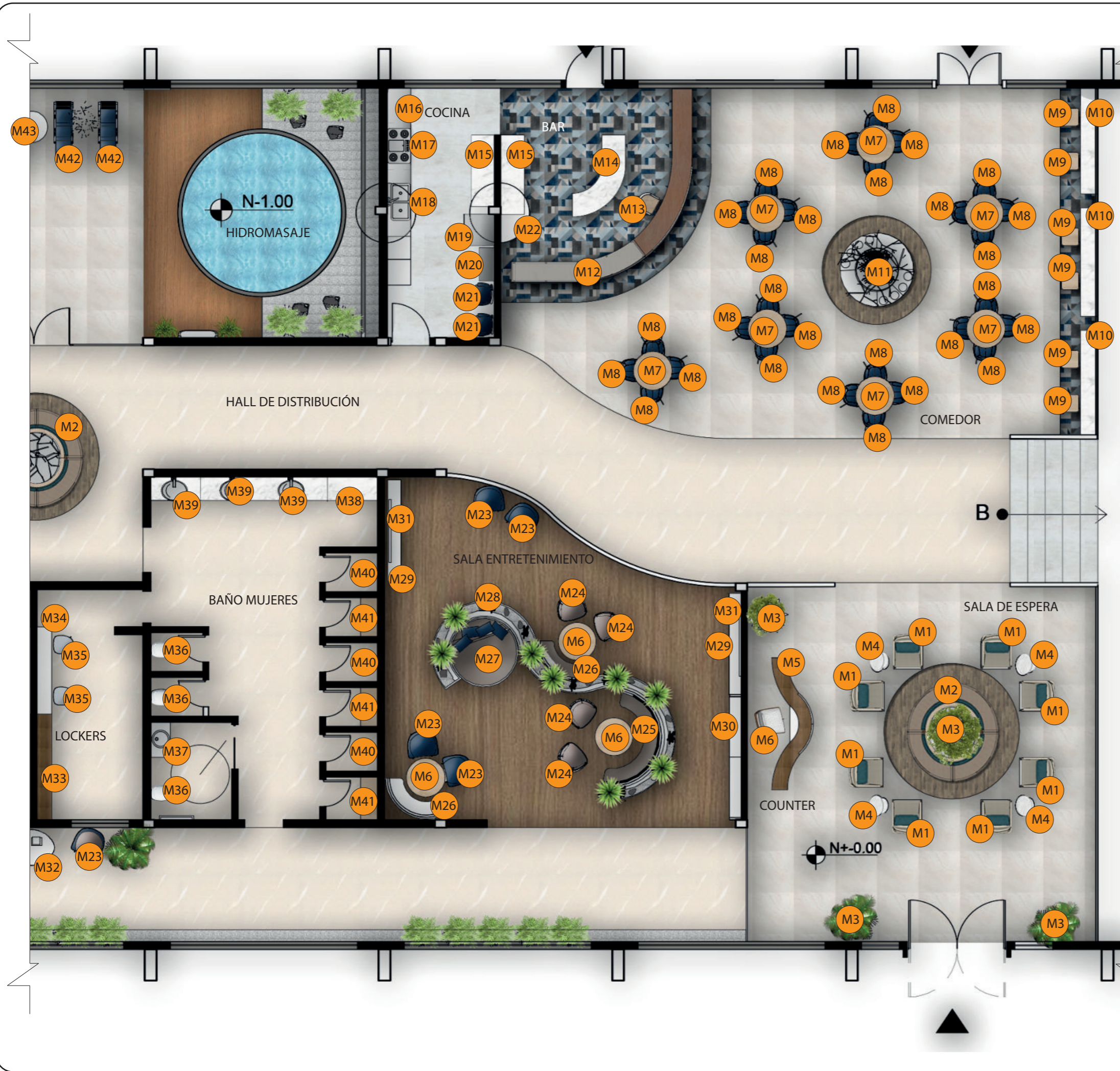
SE

Periodo:

2020 - 1

Lámina:

A62

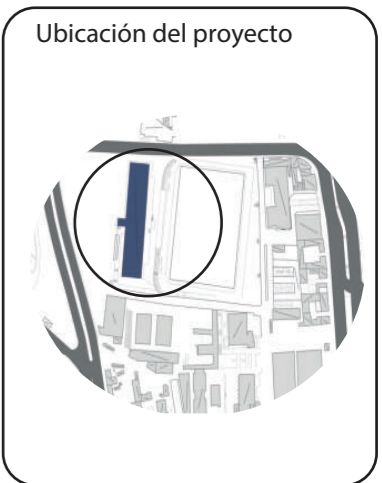


M1	POLTRONA JOY
M2	MUEBLE CENTRAL CIRCULAR
M3	MACETEROS PARA FICUS
M4	MESA AUXILIAR KOMPE
M5	COUNTER
M6	SILLA HIDEKI
M7	MESA EAMES
M8	SILLA SWIVEL
M9	TABURETE ZTH
M10	BARRA DE MADERA
M11	BARRA DE ENSALADAS
M12	BARRA DE BAR
M13	SILLA CHARLES EAMES
M14	MESÓN DE COCINA FRÍA
M15	MESÓN AUXILIAR
M16	MESÓN DE COCINA DE ACERO INOXIDABLE
M17	COCINA ELÉCTRICA
M18	FREGADERO
M19	NEVERA
M20	ALACENA
M21	SOFÁ TIPO C
M22	NEVERA DE REFRESCOS
M23	BUTACA HARMON
M24	BUTACA PIX
M25	SOFÁ SEMI CIRCULAR
M26	SOFÁ CURVO
M27	CAMA DE DESCANSO
M28	JARDINERA INT. 3 PIEZAS
M29	CÓMODA DE TV
M30	REPISAS
M31	PANTALLA PLANA SAMSUNG
M32	MESA DE CENTRO
M33	CASILLEROS
M34	MESÓN DE APOYO
M35	SILLA CHARLES EAMES
M36	INDORO MÓNACO
M37	LAVABO SIENA
M39	GRIFERÍA DE BAÑO
M40	BANCO PARA VESTIDOR
M41	GRIFERÍA DE DUCHA

uola

FACULTAD DE ARQUITECTURA Y DISEÑO

CARRERA DE ARQUITECTURA INTERIOR



TRABAJO FIN DE CARRERA

INTERVENCIÓN Y REDISEÑO INTERIORISTA DE LA ZONA DE RELAJACIÓN DEL CLUB RECREACIONAL RANCHO SAN VICENTE

AUTOR:

SAMANTHA FREIRE

CONTENIDO:

PLANTA CODIFICADA DE MUEBLES

ASESORIA:

ARQ. JIMENA VACAS

Escala:	Periodo:
SE	2020 - 1

Lámina:

A61

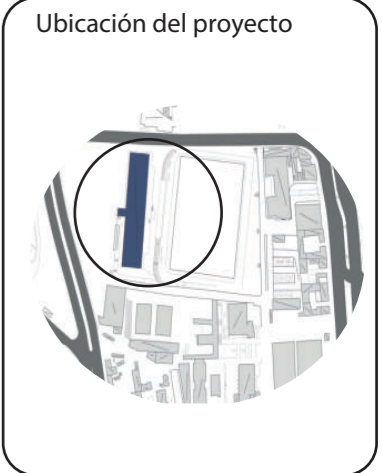


M42	REPOSERA
M43	MESA AUXILIAR ROUND
M44	BAÑO DE CAJÓN
M45	SOFA COLGANTE
M46	POLTRONA CARMEN
M47	MÓDULO DE TRABAJO
M48	SOFA SEPARADOR
M49	CAMILLAS
M50	MÓDULO DE MASAJES
M51	CÓMODA AUXILIAR
M52	MÁQUINA MULTIESTACIÓN
M53	PRESS DE BANCA
M54	BICICLETA ESTÁTICA
M55	CINTA DE CORRER
M56	BANCA DE DESCANSO
M57	ALMACENAJE DE PESAS
M58	REPISA DE PARED GYM
M59	BALANZA DE PESO
M60	ESCRITORIO DE NUTRICIÓN
M61	SILLA CHARLES EAMES DAW
M62	SILLA CHARLES EAMES PLYWOOD
M63	CASILLEROS DE MADERA PARED
M64	BUTACA LENA
M65	MUEBLE DE YOGA

uola

FACULTAD DE ARQUITECTURA Y DISEÑO

CARRERA DE ARQUITECTURA INTERIOR



TRABAJO FIN DE CARRERA

INTERVENCIÓN Y REDISEÑO INTERIORISTA DE LA ZONA DE RELAJACIÓN DEL CLUB RECREACIONAL RANCHO SAN VICENTE

AUTOR:

SAMANTHA FREIRE

CONTENIDO:

PLANTA CODIFICADA DE MUEBLES

ASESORIA:

ARQ. JIMENA VACAS

Escala:	Periodo:
SE	2020 - 1

Lámina:

A62

CATÁLOGO DE VEGETACIÓN

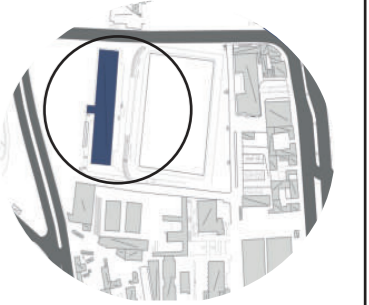
CÓDIGO	NOMBRE COMÚN	NOMBRE CIENTÍFICO	ESPECIFICACIÓN TÉCNICA	ESPACIO	IMAGEN
V1	FICUS	Ficus benjamina.	<ul style="list-style-type: none"> -La luz solar directa puede producir quemaduras en las hojas.. -La temperatura ideal para su cultivo es entre 13 y 24°C. -También es primordial evitar que sufra corrientes de aire. -Riego cada 15 días. -Fácil mantenimiento. -Apto para espacios interiores -Cambio de maceta cada 2 años - 2 metros de alto 	Sala de espera	
V2	PALMERA DE SALÓN	Chamaedorea elegans	<ul style="list-style-type: none"> -Sus hojas son alargadas de hasta 1m de longitud en grandes ejemplares muy pinnadas. -Fácil mantenimiento -Apto para espacios interiores -Necesita riego moderado - Exposición al sol moderada -Resistente a temperaturas cálidas y frías hasta 1°C 	Sala de espera Sala de masajes	
V3	COSTILLA DE ADÁN	Monstera deliciosa	<ul style="list-style-type: none"> -Puede llegar a medir 1,50 m -Fácil mantenimiento -Apto para espacios interiores -Necesita riego moderado, necesita humedad en su maceta. - Exposición al sol moderada -Resistente a temperaturas de 18 a 30° aunque puede sobrevivir en temperaturas bajas como 5° 	Hall de distribución Zona húmeda	
V4	SUCULENTA	Echeveria elegans	<ul style="list-style-type: none"> -No crecen más de 30 cm -Fácil mantenimiento -Apto para espacios interiores -Necesita un riego de agua escaso - No se debe exponer a sol directo -Resistente a cualquier temperatura 	Zona entretenimiento	
V5	CACTUS	Cactaceae	<ul style="list-style-type: none"> -No crecen más de 30 cm -Fácil mantenimiento -Apto para espacios interiores -Necesita un riego de agua escaso - No se debe exponer a sol directo -Resistente a cualquier temperatura -Necesita sustrato especial para suculentas y cactus 	Zona entretenimiento	
V6	VEGETACIÓN ARTIFICIAL GREEN TEA		<ul style="list-style-type: none"> Vegetación artificial green tea Aspecto natural Resistente a luz solar Resistente a humedad Moldeable Fácil instalación Dimensión: 4 m x 3,75 m Proveedor: Cesped Ecuador 	Zona entretenimiento Zona estiramiento Comedor GYM Baño Sala de nutrición	
V7	VEGETACIÓN ARTIFICIAL SAVAGE		<ul style="list-style-type: none"> Vegetación artificial savage Aspecto natural Resistente a luz solar Resistente a humedad Moldeable Fácil instalación Dimensión: 4 m x 3,75 m Proveedor: Cesped Ecuador 	Hall de distribución Zona húmeda Gym	



FACULTAD DE ARQUITECTURA Y DISEÑO

CARRERA DE ARQUITECTURA INTERIOR

Ubicación del proyecto



TRABAJO FIN DE CARRERA

INTERVENCIÓN Y REDISEÑO INTERIORISTA DE LA ZONA DE RELAJACIÓN DEL CLUB RECREACIONAL RANCHO SAN VICENTE

AUTOR:

SAMANTHA FREIRE

CONTENIDO:

CATÁLOGO DE VEGETACIÓN

ASESORIA:

ARQ. JIMENA VACAS

Escala:

S.E

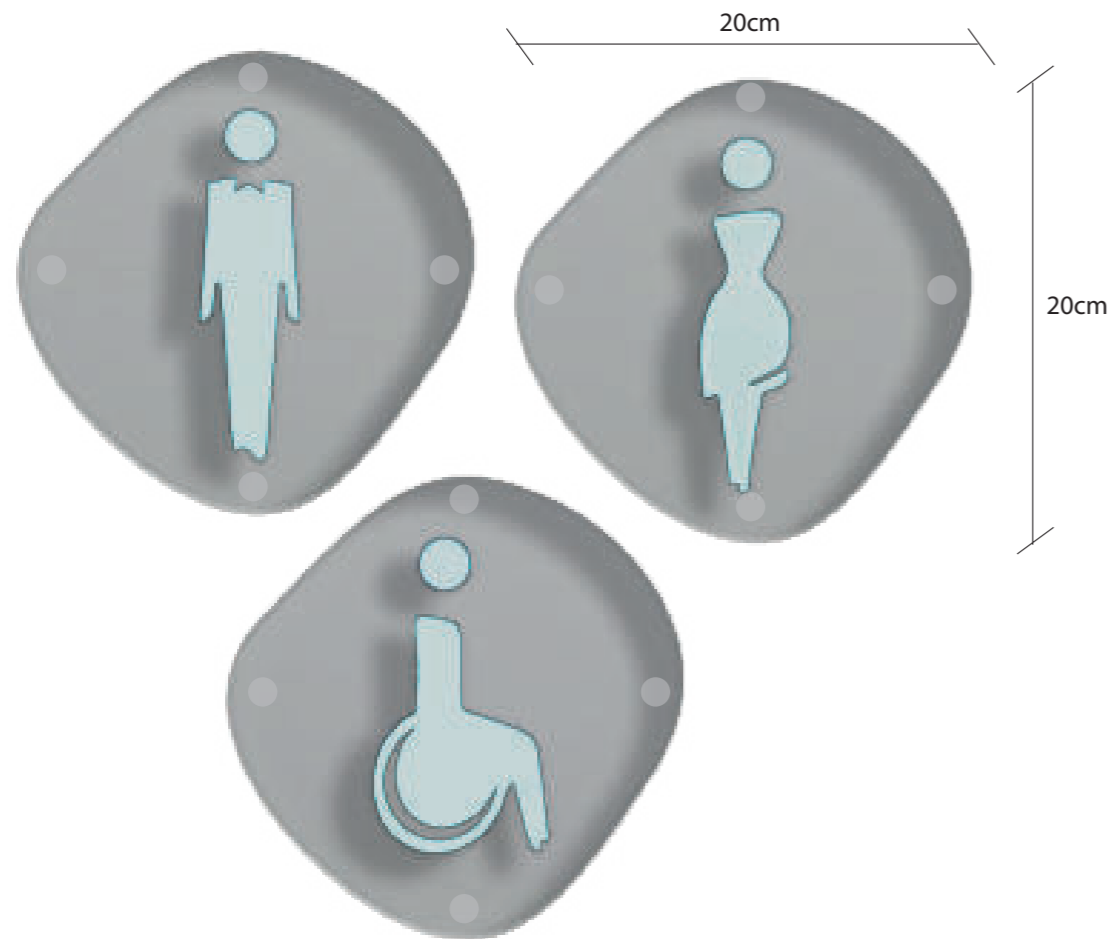
Periodo:

2020 -1

Lámina:

A63

BAÑOS



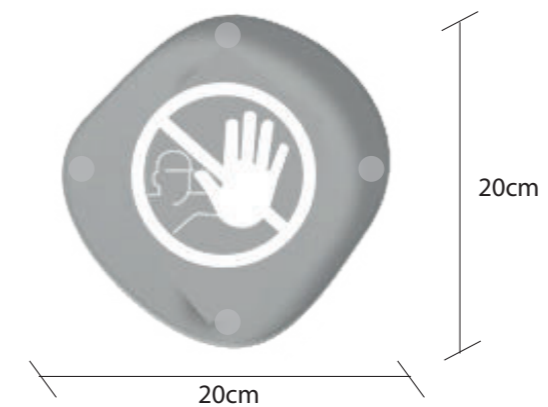
ESPACIOS



DIRECTORIO



PERSONAL AUTORIZADO

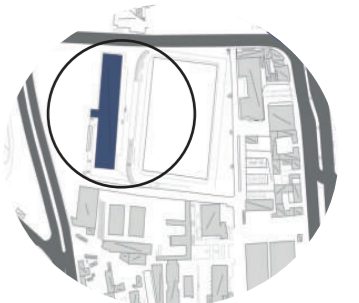


uola

FACULTAD DE ARQUITECTURA
Y DISEÑO

CARRERA DE ARQUITECTURA
INTERIOR

Ubicación del proyecto



TRABAJO FIN DE CARRERA

INTERVENCIÓN Y REDISEÑO INTERIORISTA
DE LA ZONA DE RELAJACIÓN DEL CLUB
RECREACIONAL RANCHO SAN VICENTE

AUTOR:

SAMANTHA FREIRE

CONTENIDO:

SEÑALÉTICA

ASESORIA:

ARQ. JIMENA VACAS

Escala:

S.E

Periodo:

2020 -1

Lámina:

A64



ASESORÍA TÉCNICA

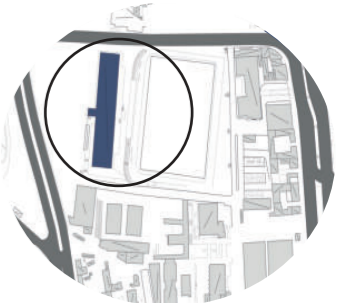
AUTORA: SAMANTHA FREIRE
ASESOR: ING RICARDO SUAREZ



FACULTAD DE ARQUITECTURA
Y DISEÑO

CARRERA DE ARQUITECTURA
INTERIOR

Ubicación del proyecto



TRABAJO FIN DE CARRERA

INTERVENCIÓN Y REDISEÑO INTERIORISTA
DE LA ZONA DE RELAJACIÓN DEL CLUB
RECREACIONAL RANCHO SAN VICENTE

AUTOR:

SAMANTHA FREIRE

CONTENIDO:

IMPLANTACIÓN DE AGUA
POTABLE

ASESORIA:

ING. RICARDO SUAREZ

Escala:

1:175

Periodo:

2020 -1

Lámina:

B1

RESULTADO FINAL

C

B

1'
QS: 1,3
K: 0,20
Q: 6,5

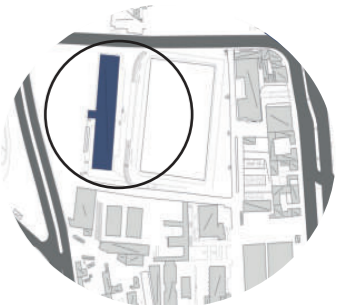
IMPLANTACIÓN DE INSTALACIÓN DE AGUA POTABLE
ESC: 1:175



FACULTAD DE ARQUITECTURA
Y DISEÑO

CARRERA DE ARQUITECTURA
INTERIOR

Ubicación del proyecto



TRABAJO FIN DE CARRERA

INTERVENCIÓN Y REDISEÑO INTERIORISTA
DE LA ZONA DE RELAJACIÓN DEL CLUB
RECREACIONAL RANCHO SAN VICENTE

AUTOR:

SAMANTHA FREIRE

CONTENIDO:

PLANO DE AGUA
POTABLE SEGMENTADA

ASESORIA:

ING. RICARDO SUAREZ

Escala:

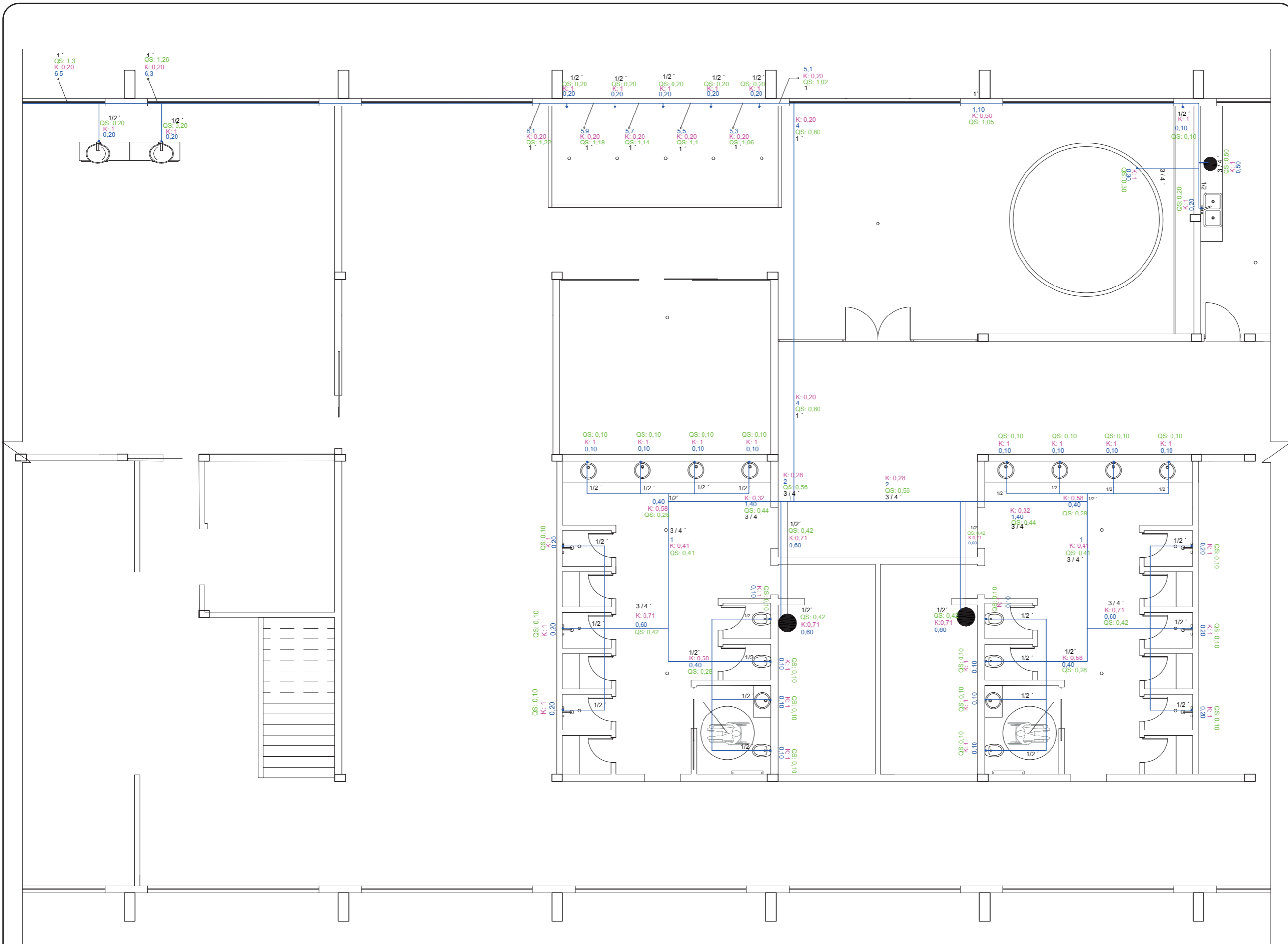
1:100

Periodo:

2020 -1

Lámina:

B2



■ QS ■ K ■ Q

AGUA FRÍA

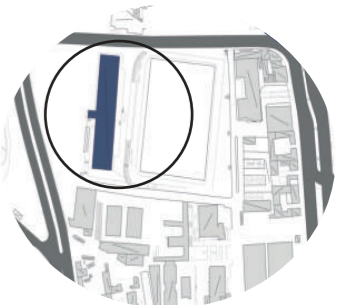
PLANO DE INSTALACIÓN DE AGUA POTABLE SEGMENTADO
ESC: 1:100



FACULTAD DE ARQUITECTURA
Y DISEÑO

CARRERA DE ARQUITECTURA
INTERIOR

Ubicación del proyecto



TRABAJO FIN DE CARRERA

INTERVENCIÓN Y REDISEÑO INTERIORISTA
DE LA ZONA DE RELAJACIÓN DEL CLUB
RECREACIONAL RANCHO SAN VICENTE

AUTOR:

SAMANTHA FREIRE

CONTENIDO:

IMPLANTACIÓN DE AGUA
CALIENTE

ASESORIA:

ING. RICARDO SUAREZ

Escala:

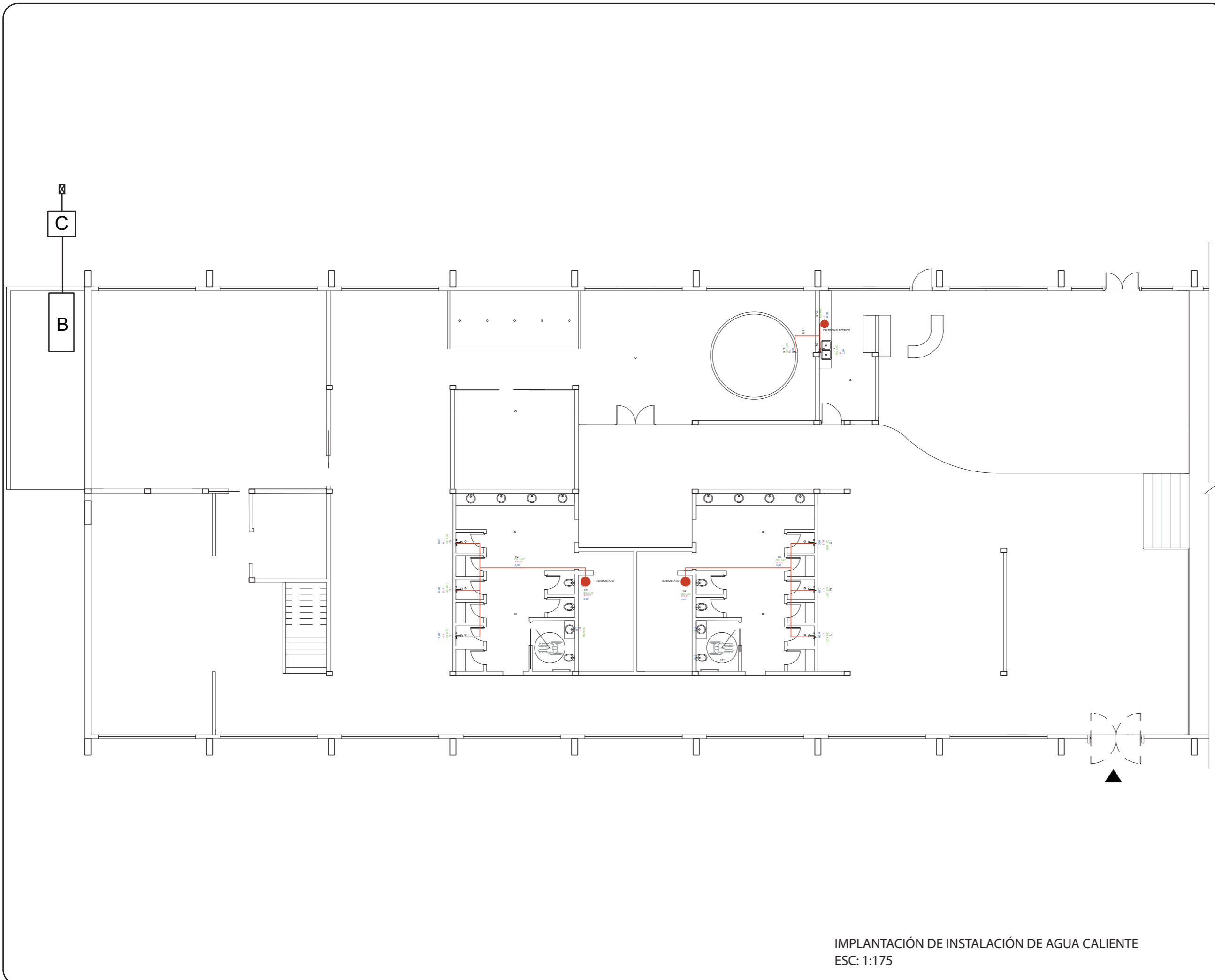
1:175

Periodo:

2020 -1

Lámina:

B3



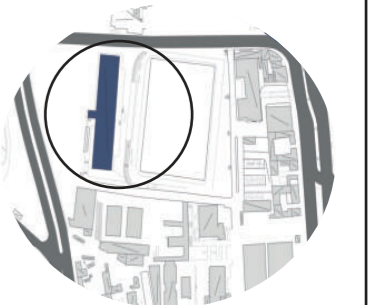
IMPLANTACIÓN DE INSTALACIÓN DE AGUA CALIENTE
ESC: 1:175



FACULTAD DE ARQUITECTURA
Y DISEÑO

CARRERA DE ARQUITECTURA
INTERIOR

Ubicación del proyecto



TRABAJO FIN DE CARRERA

INTERVENCIÓN Y REDISEÑO INTERIORISTA
DE LA ZONA DE RELAJACIÓN DEL CLUB
RECREACIONAL RANCHO SAN VICENTE

AUTOR:

SAMANTHA FREIRE

CONTENIDO:

PLANO DE AGUA
CALIENTE SEGMENTADO

ASESORIA:

ING. RICARDO SUAREZ

Escala:

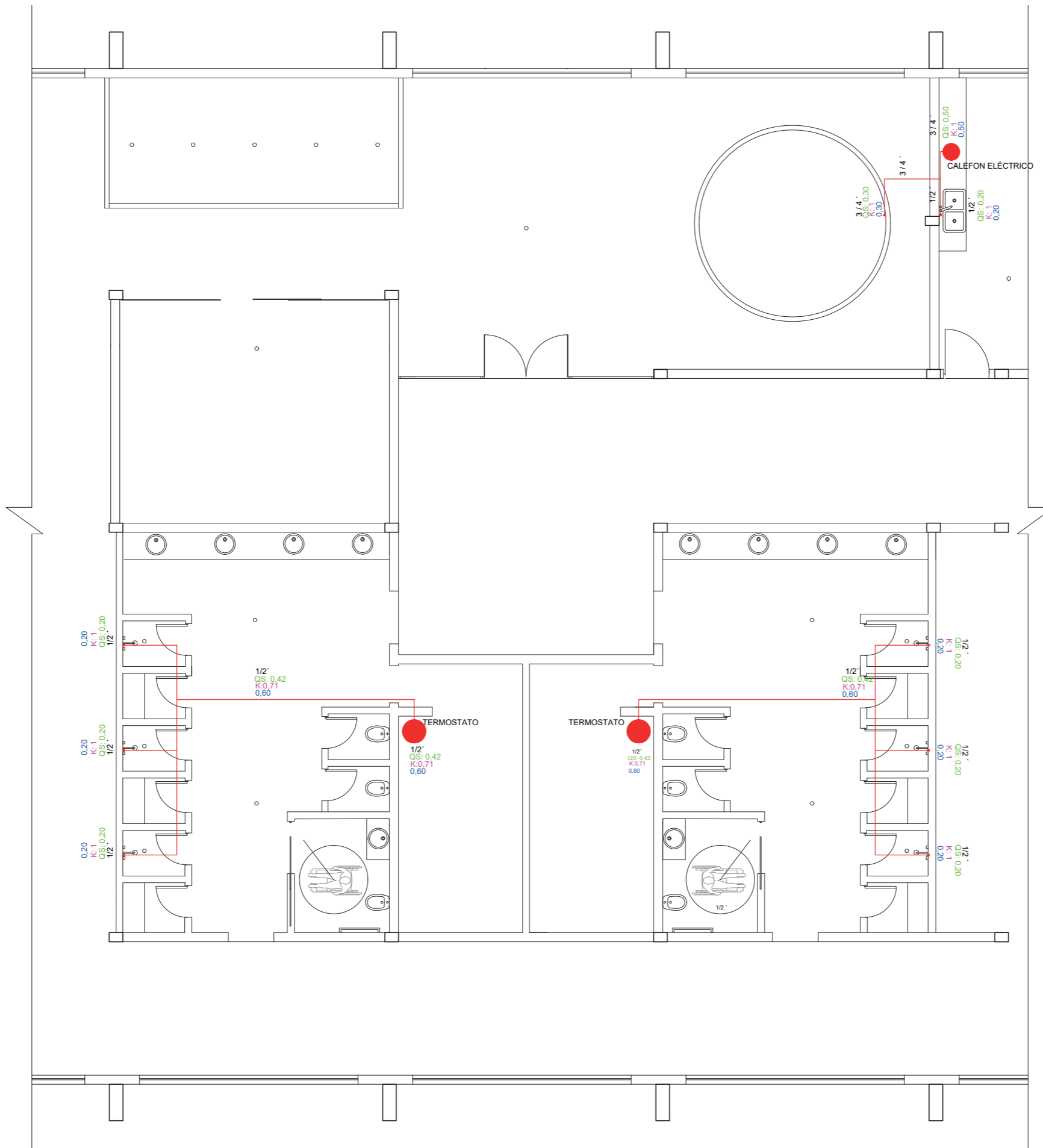
1:100

Periodo:

2020 -1

Lámina:

B4



■ QS ■ K ■ Q

AGUA CALIENTE

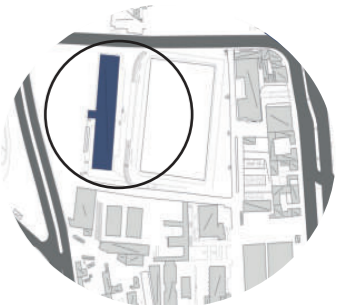
PLANO DE INSTALACIÓN DE AGUA CALIENTE
ESC: 1:175



FACULTAD DE ARQUITECTURA
Y DISEÑO

CARRERA DE ARQUITECTURA
INTERIOR

Ubicación del proyecto



TRABAJO FIN DE CARRERA

INTERVENCIÓN Y REDISEÑO INTERIORISTA
DE LA ZONA DE RELAJACIÓN DEL CLUB
RECREACIONAL RANCHO SAN VICENTE

AUTOR:

SAMANTHA FREIRE

CONTENIDO:

IMPLANTACIÓN DE
INSTALACIÓN SANITARIA

ASESORIA:

ING. RICARDO SUAREZ

Escala:

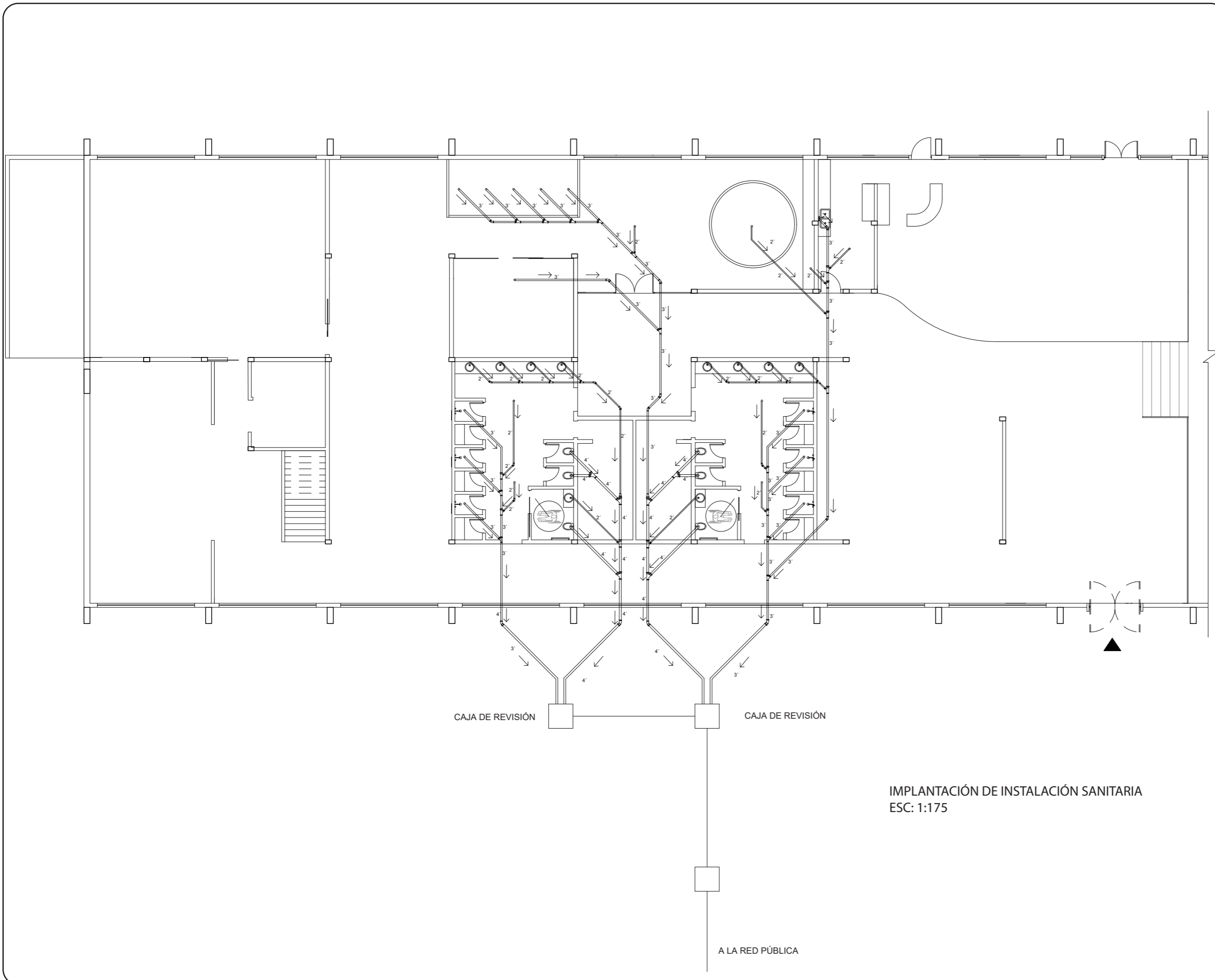
1:175

Periodo:

2020 -1

Lámina:

B5



CAJA DE REVISIÓN

CAJA DE REVISIÓN

IMPLANTACIÓN DE INSTALACIÓN SANITARIA
ESC: 1:175

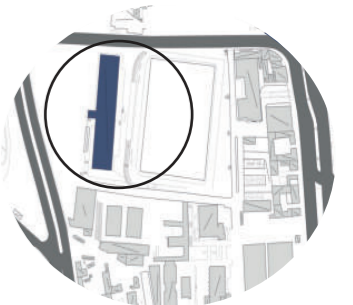
A LA RED PÚBLICA



FACULTAD DE ARQUITECTURA
Y DISEÑO

CARRERA DE ARQUITECTURA
INTERIOR

Ubicación del proyecto



TRABAJO FIN DE CARRERA

INTERVENCIÓN Y REDISEÑO INTERIORISTA
DE LA ZONA DE RELAJACIÓN DEL CLUB
RECREACIONAL RANCHO SAN VICENTE

AUTOR:

SAMANTHA FREIRE

CONTENIDO:

IMPLANTACIÓN DE
INSTALACIÓN SANITARIA

ASESORIA:

ING. RICARDO SUAREZ

Escala:

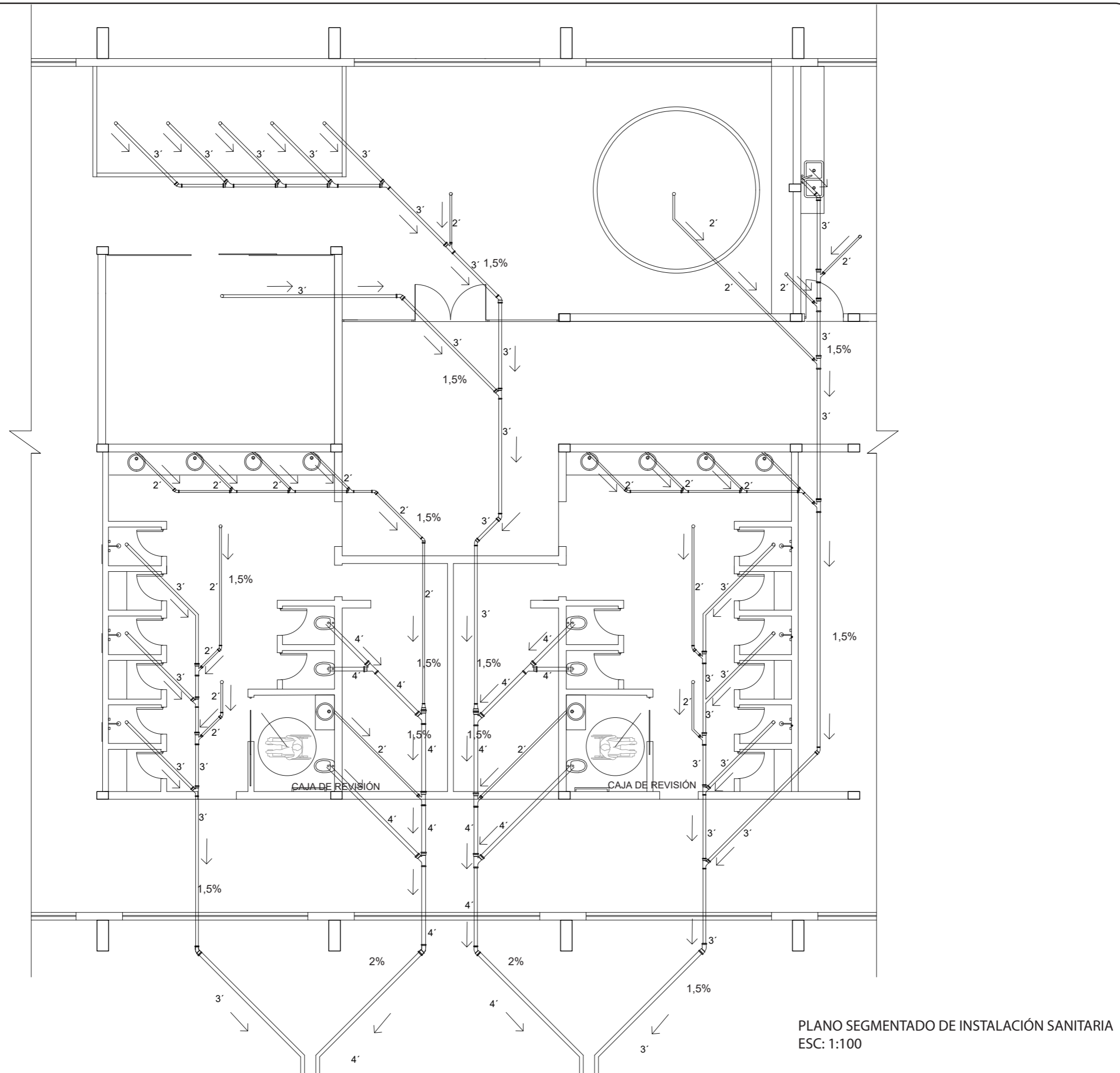
1:100

Periodo:

2020 -1

Lámina:

B6



PLANO SEGMENTADO DE INSTALACIÓN SANITARIA
ESC: 1:100

CIRCUITO DE TABLERO DE DISTRIBUCIÓN					
CIRCUITO 1					
SIMBOLOGÍA	DESCRIPCIÓN	W	CANTIDAD	SUBTOTAL	TOTAL
	CIELO RASO SUSPENDIDO CON TENSOFLEX	16	6	96	830
	TECTUM CLOUDS CON TENSOFLEX	20	6	120	
	PENDANT BALL LAMP	4	2	8	
	PENDANT LAMP AURA BEIGE	18	12	216	
	SEMI PLAFÓN LED	24	8	192	
	NORDIC PENDANT LAMP	18	7	126	
	LAMPARA INDUSTRIAL	24	3	72	
CIRCUITO DE TABLERO DE DISTRIBUCIÓN					
CIRCUITO 2					
SIMBOLOGÍA	DESCRIPCIÓN	W	CANTIDAD	SUBTOTAL	TOTAL
	SEMI PLAFÓN LED	24	24	576	1066
	CIELO RASO SUSPENDIDO CON TENSOFLEX	16	8	128	
	LOUIS POULSEN PH PENDANT	18	9	162	
	TECTUM CLOUDS CON TENSOFLEX	20	10	200	
CIRCUITO DE TABLERO DE DISTRIBUCIÓN					
CIRCUITO 3					
SIMBOLOGÍA	DESCRIPCIÓN	W	CANTIDAD	SUBTOTAL	TOTAL
	LOUIS POULSEN PH PENDANT	18	4	72	820
	APLIQUE DE PARED	8	2	16	
	PLAFÓN LED	14	6	86	
	APLIQUES DE PARED REDONDOS	14	6	86	

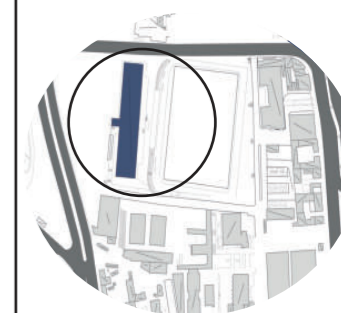
SIMBOLOGÍA	DESCRIPCIÓN	W	CANTIDAD	SUBTOTAL	TOTAL
	PLAFÓN LED RECTANGULAR	14	40	560	
CIRCUITO DE TABLERO DE DISTRIBUCIÓN					
CIRCUITO 4					
SIMBOLOGÍA	DESCRIPCIÓN	W	CANTIDAD	SUBTOTAL	TOTAL
	TECTUM CLOUDS CON TENSOFLEX	20	5	100	834
	APLIQUE DE PARED	8	4	32	
	LOUIS POULSEN PH PENDANT	18	1	18	
	PENDANT LAMP AURA BEIGE	18	3	54	
	PLAFÓN LED	14	1	14	
	APLIQUE DE PARED	20	14	280	
	RIELES CON SPOT DIRIGIBLE	24	14	336	
CIRCUITO DE TABLERO DE DISTRIBUCIÓN					
CIRCUITO 5					
SIMBOLOGÍA	DESCRIPCIÓN	W	CANTIDAD	SUBTOTAL	TOTAL
	RIELES CON SPOT DIRIGIBLE	24	14	336	336



FACULTAD DE ARQUITECTURA Y DISEÑO

CARRERA DE ARQUITECTURA INTERIOR

Ubicación del proyecto



TRABAJO FIN DE CARRERA

INTERVENCIÓN Y REDISEÑO INTERIORISTA DE LA ZONA DE RELAJACIÓN DEL CLUB RECREACIONAL RANCHO SAN VICENTE

AUTOR:

SAMANTHA FREIRE

CONTENIDO:

CIRCUITOS DE ILUMINACIÓN

ASESORIA:

ING. RICARDO SUAREZ

Escala:

1:175

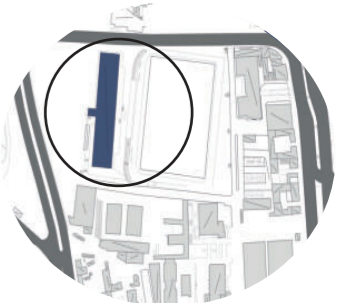
Periodo:

2020 -1

Lámina:

B8

Ubicación del proyecto



TRABAJO FIN DE CARRERA

INTERVENCIÓN Y REDISEÑO INTERIORISTA
DE LA ZONA DE RELAJACIÓN DEL CLUB
RECREACIONAL RANCHO SAN VICENTE

AUTOR:

SAMANTHA FREIRE

CONTENIDO:

PLANO DE INSTALACIONES
ELÉCTRICAS

ASESORIA:

ING. RICARDO SUAREZ

Escala:

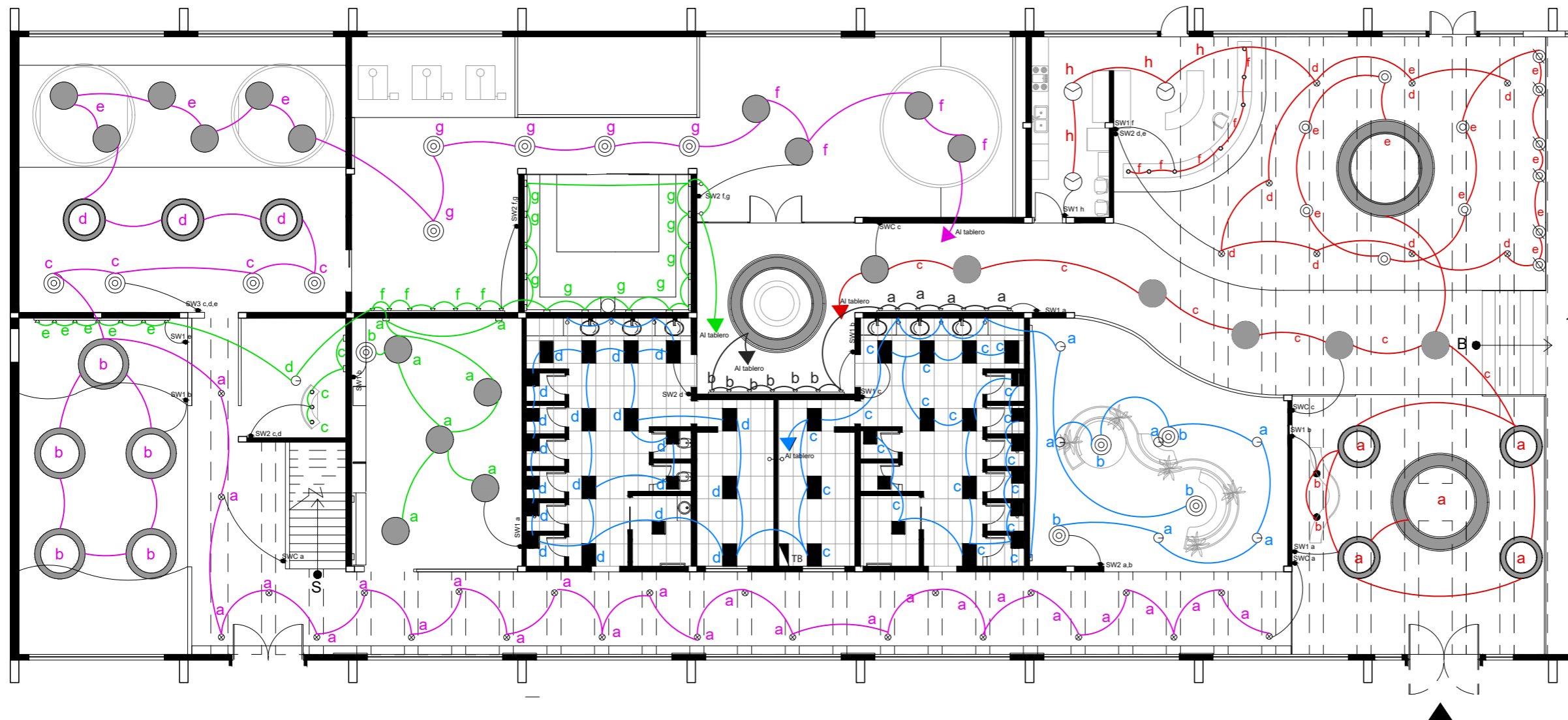
1:175

Periodo:

2020 -1

Lámina:

B7



PLANO DE INSTALACIONES ELÉCTRICAS
ESC: 1:175

SIMBOLOGÍA

- CIRCUITO 1
- CIRCUITO 2
- CIRCUITO 3
- CIRCUITO 4
- CIRCUITO 5

- SW1 INTERRUPCIÓN SIMPLE
- SW2 INTERRUPCIÓN DOBLE
- SW3 INTERRUPCIÓN TRIPLE
- SWC INTERRUPCIÓN CONMUTADO

TB TABLERO DE DISTRIBUCIÓN

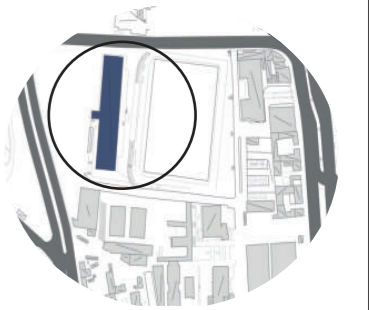
CABLE DE CIRCUITO # 12



FACULTAD DE ARQUITECTURA
Y DISEÑO

CARRERA DE ARQUITECTURA
INTERIOR

Ubicación del proyecto



TRABAJO FIN DE CARRERA

INTERVENCIÓN Y REDISEÑO INTERIORISTA
DE LA ZONA DE RELAJACIÓN DEL CLUB
RECREACIONAL RANCHO SAN VICENTE

AUTOR:

SAMANTHA FREIRE

CONTENIDO:

PLANO DE TOMACORRIENTES

ASESORIA:

ING. RICARDO SUAREZ

Escala:

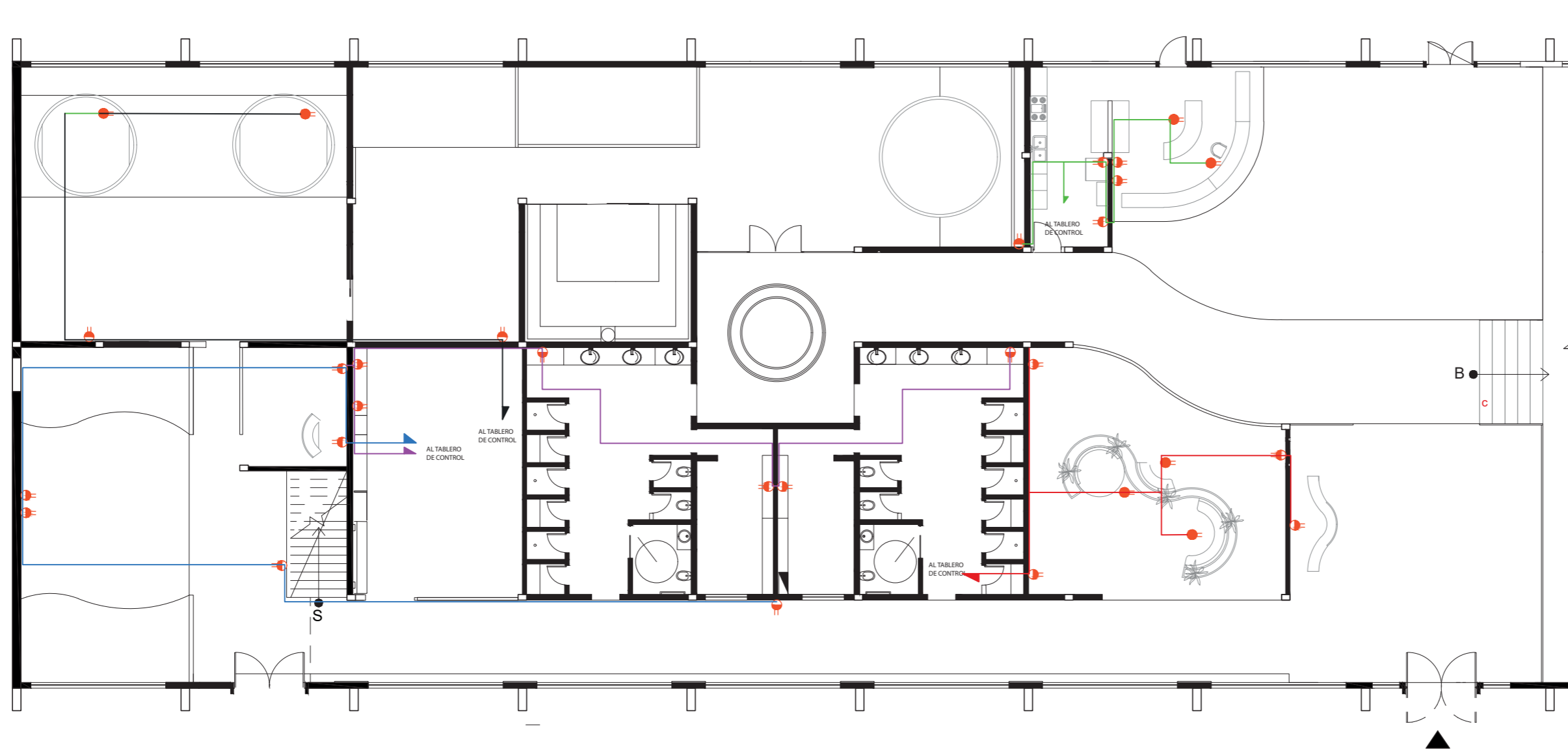
1:175

Periodo:

2020 -1

Lámina:

B9



PLANO DE TOMACORRIENTES
ESC: 1:175

SIMBOLOGÍA

CIRCUITO 1



CIRCUITO 2



CIRCUITO 3



CIRCUITO 4



TB TABLERO DE DISTRIBUCIÓN



CABLE DE CIRCUITO # 12



TOMACORRIENTES DOBLE DE 110V



TOMACORRIENTES DE PISO DE 110V



PLANTA DE SIMBOLOGÍA CONTRA INCENDIOS
ESC: 1:200

SIMBOLOGÍA



Extintor de PQS



Salida de emergencia



Pulsador manual



Punto de encuentro



Luz estroboscópica



Lámpara de emergencia



Dirección de salida de emergencia



Sirena de emergencia



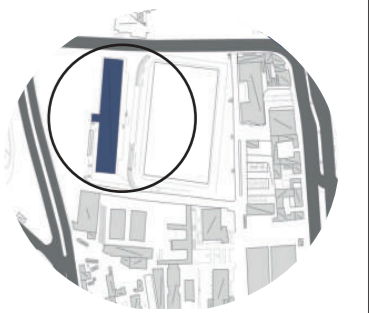
Detector de humos



FACULTAD DE ARQUITECTURA
Y DISEÑO

CARRERA DE ARQUITECTURA
INTERIOR

Ubicación del proyecto



TRABAJO FIN DE CARRERA

INTERVENCIÓN Y REDISEÑO INTERIORISTA
DE LA ZONA DE RELAJACIÓN DEL CLUB
RECREACIONAL RANCHO SAN VICENTE

AUTOR:

SAMANTHA FREIRE

CONTENIDO:

PLANTA DE SIMBOLOGÍA
CONTRA INCENDIOS

ASESORIA:

ING. RICARDO SUAREZ

Escala:

1:200

Periodo:

2020 -1

Lámina:

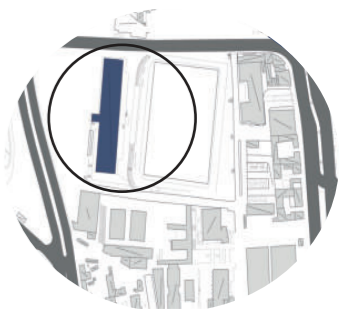
B10



FACULTAD DE ARQUITECTURA
Y DISEÑO

CARRERA DE ARQUITECTURA
INTERIOR

Ubicación del proyecto



TRABAJO FIN DE CARRERA

INTERVENCIÓN Y REDISEÑO INTERIORISTA
DE LA ZONA DE RELAJACIÓN DEL CLUB
RECREACIONAL RANCHO SAN VICENTE

AUTOR:

SAMANTHA FREIRE

CONTENIDO:

UBICACIÓN DE CISTERNA Y
CÁLCULO

ASESORIA:

ING. RICARDO SUAREZ

Escala:

1:200

Periodo:

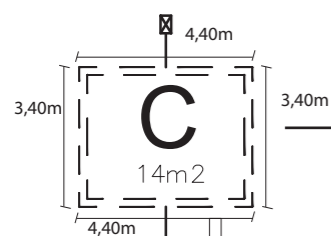
2020 -1

Lámina:

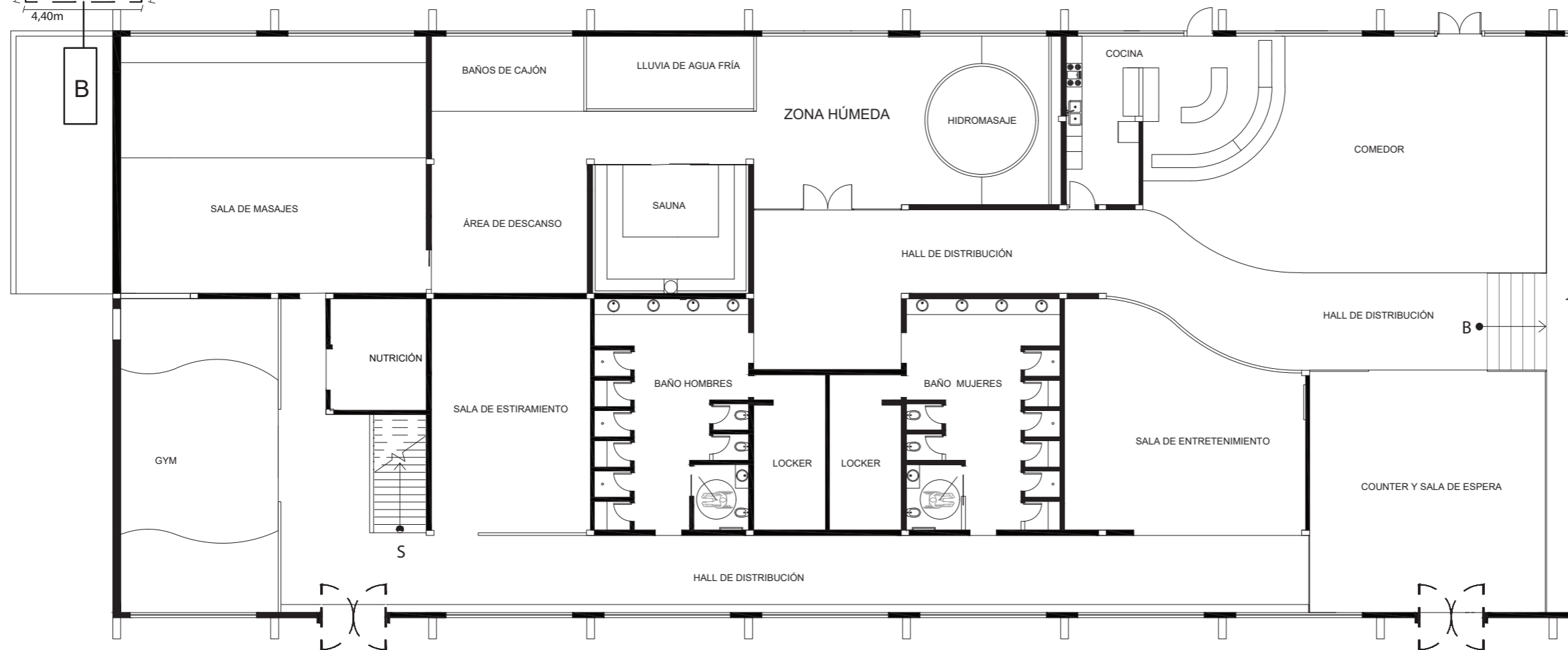
B11

CÁLCULO DE CISTERNA

HABITANTES	FIJOS: 10 10x80: 800 lt/día
	USUARIOS: 80 80 x300: 24.000 lt/día
800 lt/día + 24.000 lt/día : 24.800 lt/día	
24.800 lt día / 1000: 24,8m ³	
24,8 / 1,80 (altura cisterna) :13,77m ²	



Cisterna 14m²
Altura: 1,80m



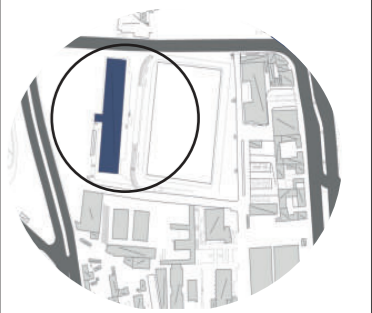
PLANTA DE UBICACIÓN DE CISTERNA
ESC: 1:200



FACULTAD DE ARQUITECTURA Y DISEÑO

CARRERA DE ARQUITECTURA INTERIOR

Ubicación del proyecto



TRABAJO FIN DE CARRERA

INTERVENCIÓN Y REDISEÑO INTERIORISTA DE LA ZONA DE RELAJACIÓN DEL CLUB RECREACIONAL RANCHO SAN VICENTE

AUTOR:

SAMANTHA FREIRE

CONTENIDO:

PLANO DE VOZ Y DATOS

ASESORIA:

ING. RICARDO SUAREZ

Escala:

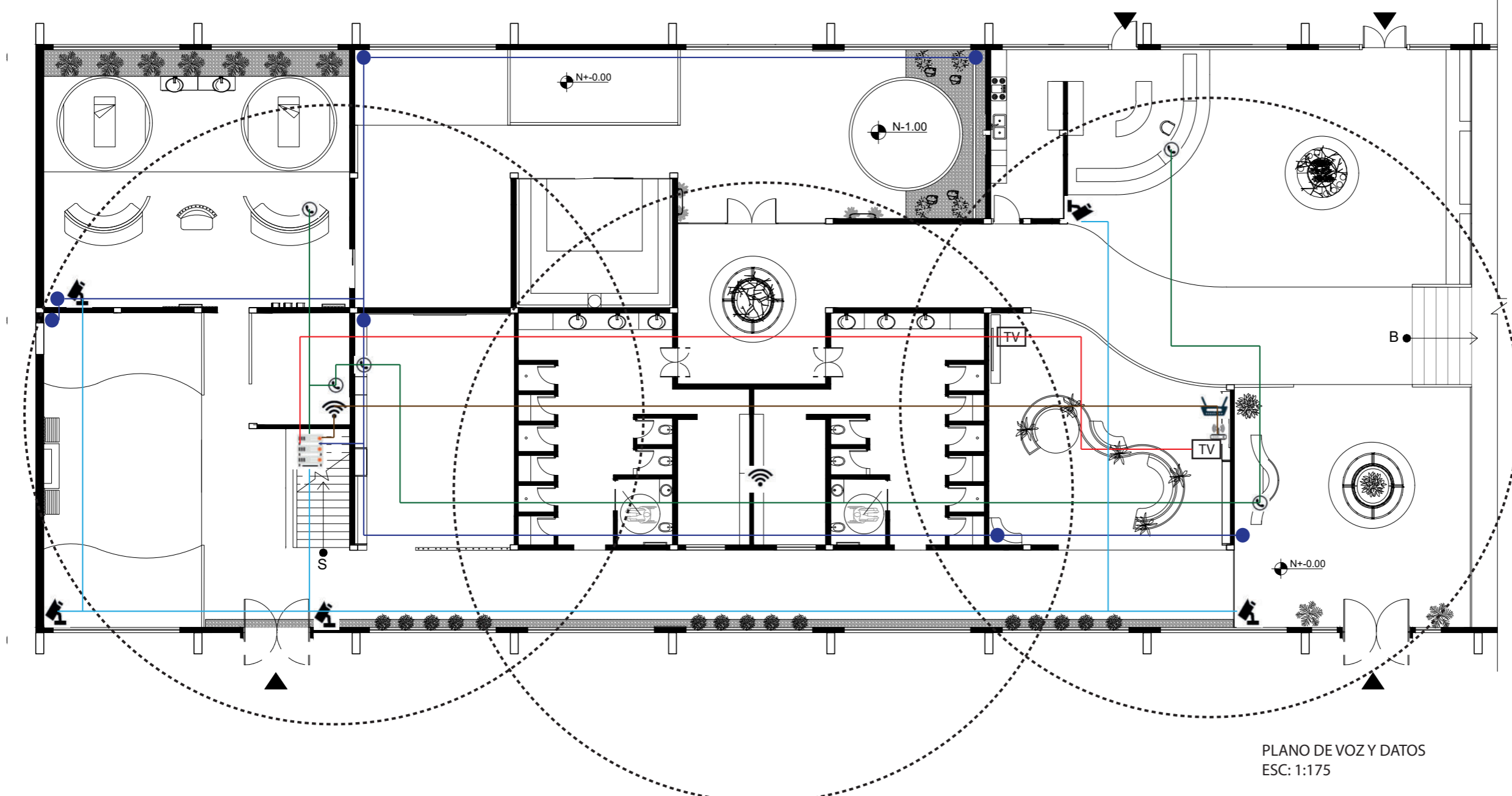
1:200

Periodo:

2020 -1

Lámina:

B12



PLANO DE VOZ Y DATOS
ESC: 1:175

SIMBOLOGÍA

	ROUTER		RACK		CÁMARAS DE VIGILANCIA
	EXTENSOR		PARLANTE JBL PARA MÚSICA AMBIENTAL		TELÉFONO
	MODEM		TV CON WIFI		RANGO DE COBERTURA WIFI 12 m

SIMBOLOGÍA

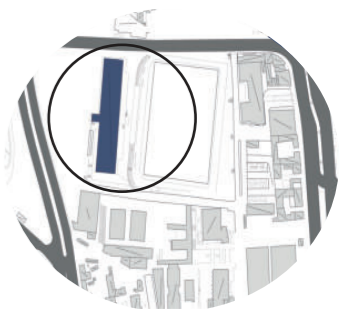
	CABLE DE PARLANTES PARA MÚSICA AMBIENTAL
	CABLE DE TELÉFONO
	CABLE DE CONECCIÓN DE DIRECT TV
	CABLE DE CÁMARAS
	CABLE DE DATOS



FACULTAD DE ARQUITECTURA
Y DISEÑO

CARRERA DE ARQUITECTURA
INTERIOR

Ubicación del proyecto



TRABAJO FIN DE CARRERA
INTERVENCIÓN Y REDISEÑO INTERIORISTA
DE LA ZONA DE RELAJACIÓN DEL CLUB
RECREACIONAL RANCHO SAN VICENTE

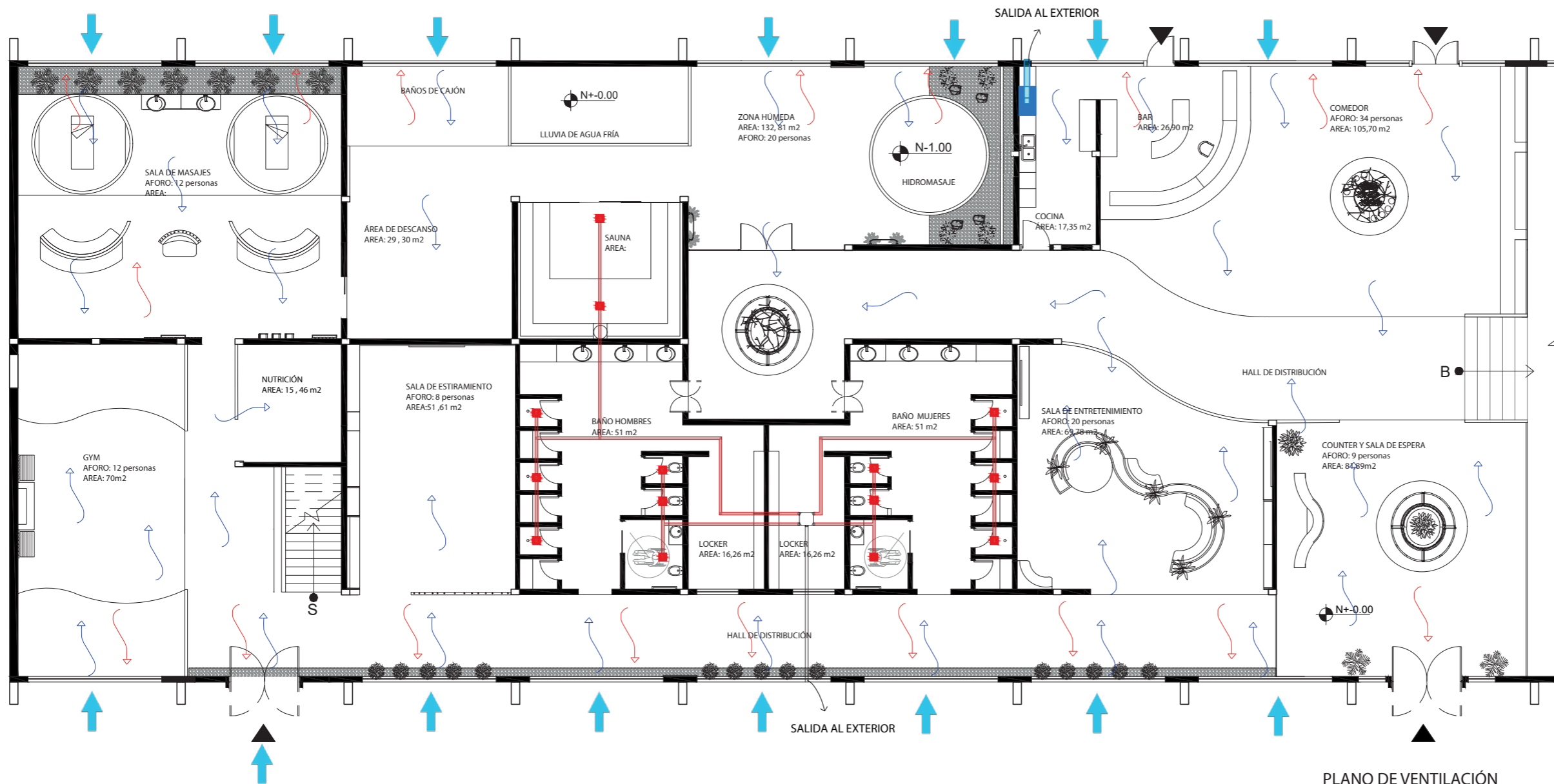
AUTOR:
SAMANTHA FREIRE

CONTENIDO:
PLANO DE VOZ Y DATOS

ASESORIA:
ING. RICARDO SUAREZ

Escala: 1:175 Periodo: 2020 -1

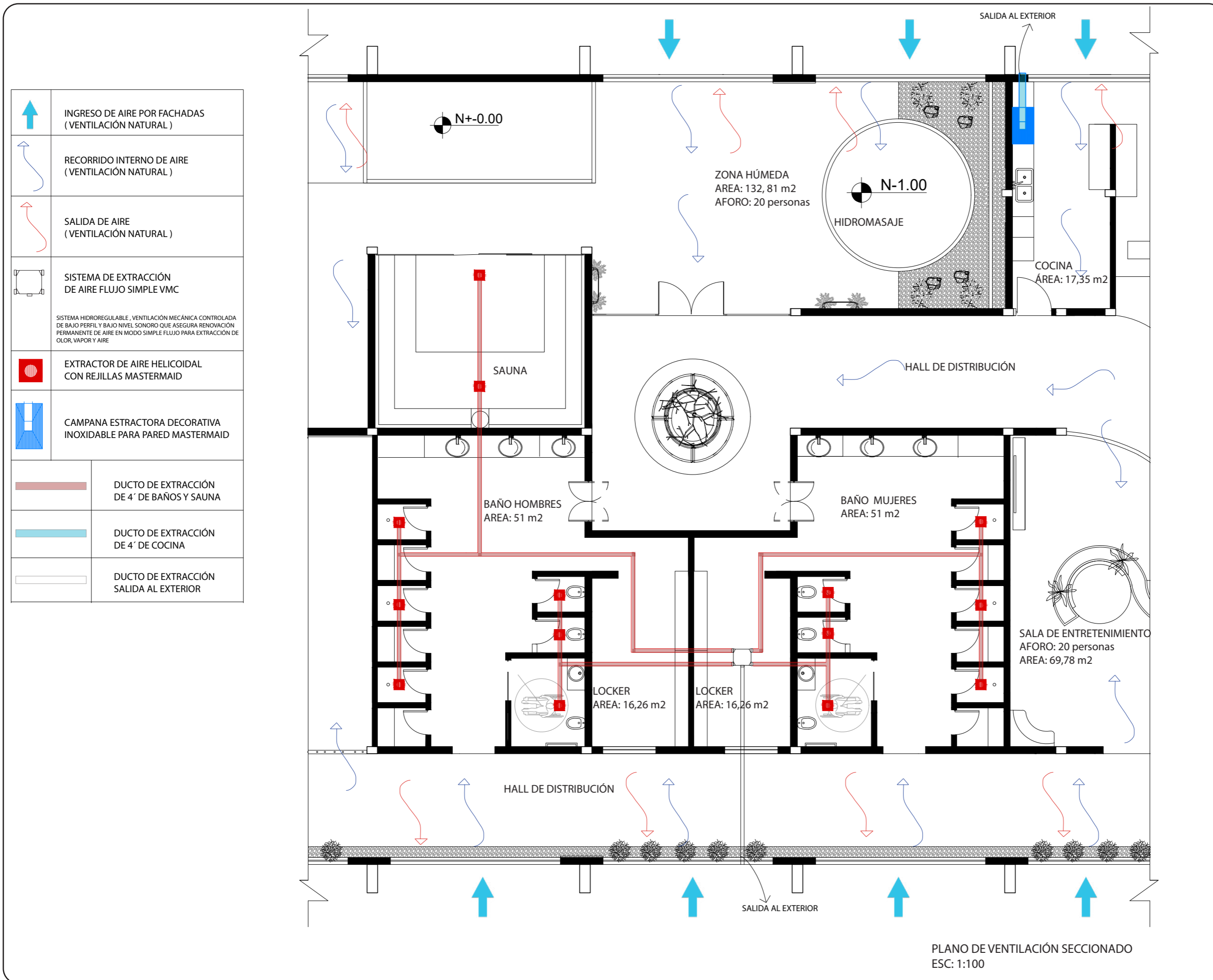
Lámina:
B13



PLANO DE VENTILACIÓN
ESC: 1:175

SIMBOLOGÍA

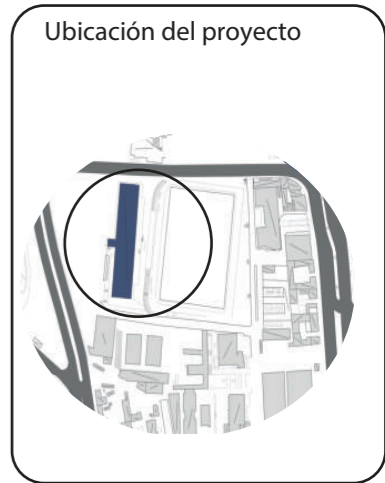
	INGRESO DE AIRE POR FACHADAS (VENTILACIÓN NATURAL)		SISTEMA DE EXTRACCIÓN DE AIRE FLUJO SIMPLE VMC <small>SISTEMA HIDROREGULABLE, VENTILACIÓN MECÁNICA CONTROLADA DE BAJO PERFIL Y BAJO NIVEL SONORO QUE ASEGURA RENOVACIÓN PERMANENTE DE AIRE EN MODO SIMPLE FLUJO PARA EXTRACCIÓN DE OLORES, VAPOR Y AIRE</small>		DUCTO DE EXTRACCIÓN DE 4" DE BAÑOS Y SAUNA
	RECORRIDO INTERNO DE AIRE (VENTILACIÓN NATURAL)		EXTRACTOR DE AIRE HELICOIDAL CON REJILLAS MASTERMAID		DUCTO DE EXTRACCIÓN DE 4" DE COCINA
	SALIDA DE AIRE (VENTILACIÓN NATURAL)		CAMPANA EXTRACTORA DECORATIVA INOXIDABLE PARA PARED MASTERMAID		DUCTO DE EXTRACCIÓN SALIDA AL EXTERIOR



uda

FACULTAD DE ARQUITECTURA
Y DISEÑO

CARRERA DE ARQUITECTURA
INTERIOR



TRABAJO FIN DE CARRERA

INTERVENCIÓN Y REDISEÑO INTERIORISTA
DE LA ZONA DE RELAJACIÓN DEL CLUB
RECREACIONAL RANCHO SAN VICENTE

AUTOR:

SAMANTHA FREIRE

CONTENIDO:

PLANO DE VENTILACIÓN
SECCIONADO

ASESORIA:

ING. RICARDO SUAREZ

Escala:	Periodo:
1:100	2020 -1

Lámina:

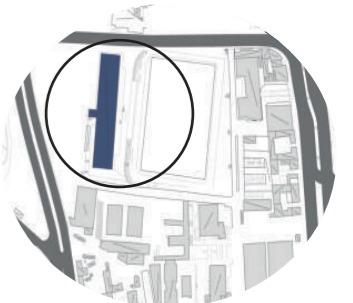
B14



FACULTAD DE ARQUITECTURA
Y DISEÑO

CARRERA DE ARQUITECTURA
INTERIOR

Ubicación del proyecto



TRABAJO FIN DE CARRERA

INTERVENCIÓN Y REDISEÑO INTERIORISTA
DE LA ZONA DE RELAJACIÓN DEL CLUB
RECREACIONAL RANCHO SAN VICENTE

AUTOR:

SAMANTHA FREIRE

CONTENIDO:

PRESUPUESTO

ASESORIA:

ING. RICARDO SUAREZ

Escala:

Periodo:

2020 -1

Lámina:

B15

PRESUPUESTO DE CONSTRUCCION

PROYECTO : INTERVENCIÓN Y REDISEÑO INTERIORISTA DE LA ZONA DE RELAJACIÓN DEL CLUB RECREACIONAL RANCHO SAN VICENTE – POLICIA NACIONAL.

FECHA : 27 de Enero del 2020

UBICACION: Quito - Ecuador

ELABORADO : Samantha Freire

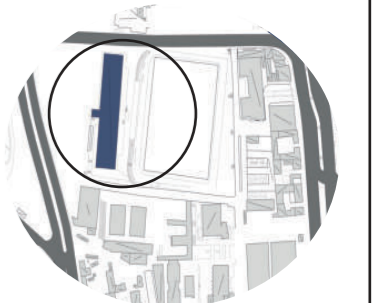
	ITEM	CANTIDAD	Unidad	PRECIO/Unit	PRECIO	OBSERVACIONES
Trabajos preliminares						
1	Derrocamiento de mampostería de bloque	403,13	m2	3,19	1285,98	
2	Retiro de puertas	36	u	7,98	287,28	
3	Desarmado de ventanas	4	u	6,38	25,52	
4	Retiro de piezas sanitarias	7	u	11,89	83,23	
5	Retiro de muebles de cocinas y baños	1	GLB	110	110	
6	Escavación de cisterna	25,2	m3	5,77	145,404	
7	Desalojo de materiales con volqueta	8	m3	3,7	29,6	
					1967,02	
Estructura						
8	Acero de cisterna fy: 4200kg/cm2	7,8	kg	1,6	12,48	
9	Hormigón de cisterna	7,8	m3	130	1014	
					1026,48	
Mamposterías						
10	Mampostería de bloque prensado alivianado de 20 cm	61,6	m2	12,8	788,48	
11	Mampostería de bloque prensado alivianado de 10 cm	2,56	m2	11,67	29,8752	
12	Pared de gypsum doble cara 20 cm y 1/2'	11,25	m2	35,59	400,3875	
					1218,74	
Enlucidos y pavimentos						
13	Enlucido vertical interior paletado fino, mortero 1:4, E:1,50 cm	64,16	m2	5,53	354,80	
14	Masillado, alisado de piso, mortero 1:3, E: 1cm	1016,9	m2	5,2	5287,88	
15	Estucado de mampostería interior	64,16	m2	2,73	175,1568	
16	Enlucido vertical exterior liso, mortero 1:4 con impermeabilizante	210	m2	7,98	1675,8	
					7493,64	
Instalaciones de agua						
17	Punto de agua cobre tipo M de 1/2'	30	u	64,01	1920,3	
18	Tubería de cobre tipo M de 1/2'	89,8	m	4,6	413,08	INCLUYE ACCESORIOS
19	Tubería de cobre tipo M de 3/4'	21,89	m	11,52	252,1728	INCLUYE ACCESORIOS
20	Tubería de cobre tipo M de 1'	47,92	m	10,38	497,4096	INCLUYE ACCESORIOS
21	Válvula check	1	u	44,46	44,46	
22	Llave de paso	10	u	5,49	54,9	
					3182,32	
Instalaciones de desagüe						
23	Tubería PVC de 110 mm	34,08	m	9,47	322,7376	
24	Tubería PVC de 75 mm	92,49	m	7,83	724,1967	
25	Tubería PVC de 50mm	46,6	m	4,56	212,496	
26	Codo de PVC de 45º de 110 mm	2	u	2,09	4,18	
27	Codo de PVC de 45º de 75 mm	11	u	2,84	31,24	
28	Codo de PVC de 45º de 50 mm	6	u	1,36	8,16	
29	Y de PVC DE 110 mm	4	u	6,44	25,76	
30	Y de PVC DE 75 mm	9	u	2,52	22,68	
31	Y de PVC DE 50 mm	6	u	0,95	5,7	
32	Y de PVC DE 45º de 110 mm con reducción a 75mm	1	u	11,04	11,04	
33	Y de PVC DE 45º de 110 mm con reducción a 50mm	3	u	5,07	15,21	
34	Y de PVC DE 45º de 75 mm con reducción a 50mm	8	u	6,74	53,92	
35	Punto de desagüe de PVC de 110 mm	6	pto	48,83	292,98	INCLUYE ACCESORIOS
36	Punto de desagüe de PVC de 50 mm	10	pto	31,31	313,1	INCLUYE ACCESORIOS
37	Punto de desagüe de PVC de 75 mm	1	pto	42,74	42,74	INCLUYE ACCESORIOS
38	Sifón de desagüe de PVC de 110 mm	6	u	12,48	74,88	
39	Sifón de desagüe de PVC de 75 mm	1	u	8,4	8,4	



FACULTAD DE ARQUITECTURA
Y DISEÑO

CARRERA DE ARQUITECTURA
INTERIOR

Ubicación del proyecto



TRABAJO FIN DE CARRERA

INTERVENCIÓN Y REDISEÑO INTERIORISTA
DE LA ZONA DE RELAJACIÓN DEL CLUB
RECREACIONAL RANCHO SAN VICENTE

AUTOR:

SAMANTHA FREIRE

CONTENIDO:

PRESUPUESTO

ASESORIA:

ING. RICARDO SUAREZ

Escala:

Período:

2020 -1

Lámina:

B16

40	Sifón de desagüe de PVC de 50 mm	10 u	4,26	42,6	
41	Rejilla de piso de 50 mm cromada	20 u	4,09	81,8	
42	Caja de revisión de 1,20 x 1,20	2 u	117,08	234,16	
				2527,9803	
Instalaciones contrainsendios					
43	Extintor de fuego PQS	12 u	17,25	207	
44	Lámpara de emergencia	13 u	75	975	
45	Pulsadores	3 u	2,84	8,52	
46	Sirena de emergencia	4 u	20,5	82	
47	Detector de humos	9 u	17,79	160,11	
48	Luz estroboscópica	3 u	58,34	175,02	
				1607,65	
Instalaciones eléctricas y electrónicas					
49	Punto de interruptor simple	8 pto	10,69	85,52	
50	Punto de interruptor doble	7 pto	12,69	88,83	
51	Punto de interruptor triple	1 pto	14,69	14,69	
52	Punto de interruptor conmutado	4 pto	27,64	110,56	
53	Tomacorrientes de pared doble de 110v	22 pto	24,21	532,62	
54	Tomacorrientes de piso de 110v	7 pto	34,25	239,75	
55	Tablero de control	1 u	189,76	189,76	
56	Cable de 12	2 rollo	53,37	106,74	110m Iluminación
57	Cable de 14	2 rollo	34,71	69,42	110m Fuerza
58	Parlante JBL para música ambiental	7 u	57,99	405,93	
59	Cámara de vigilancia	5 u	31,25	156,25	
60	Punto de salida para teléfono	5 pto	19,27	96,35	Contiene alambre
61	Modem	1 u	32	32	
62	Router	1 u	9,48	9,48	
63	Extensor de internet	1 u	20	20	
64	Punto de salida para TV	2 pto	19,86	39,72	
65	Sistema VMC de flujo simple para extracción de aire en baños	1 u	186,63	186,63	Incluye instalación
66	Campana extractora de acero inoxidable	1 u	106,49	106,49	Incluye instalación
67	Extractor de aire Mastermaid	14 u	19,08	267,12	
68	Pantalla plana samsung 42 pulgadas	2 u	259,99	519,98	
				3277,84	
Luminarias					
69	Cielo raso suspendido con tensoflex	6 u	65,6	393,6	
70	Tectum clouds con tesoflex	2 u	80	160	
71	Lampara descolgada Aura beige	12 u	26,96	323,52	
72	Semi plafón led	8 u	9,6	76,8	
73	Lampara colgante nordic	7 u	16,81	117,67	
74	Lampara colgante campana industrial	3 u	31,9	95,7	
75	Lampara colgante Louis Poulsen	9 u	31	279	
76	Aplique de pared	2 u	20,28	40,56	
77	Plafón led	6 u	8,66	51,96	
78	Apliques de pared redondos	6 u	21,72	130,32	
79	Plafón led rectangular	40 u	33,54	1341,6	
80	Lámpara esférica descolgada	2 u	30,12	60,24	
81	Rieles con spot dirigible	28 u	22	616	Unidad por Spot
82	Aplique de pared para sauna	14 u	16,35	228,9	
83	Lampara decolgada Aura azul	6 u	26,96	161,76	
				4077,63	
Cielo falso					
84	Panel metálico curvo	121 u	70	8470	Paneles metalworks curvo, cada panel mide 1,20 x 7,20, incluye anclajes
85	Plafón personalizado de óptima radial 7 cm de radio	7 u	520	3640	Estructura metálica de aluminio cobrizo con pintura blatemlux acabado maderado, con sistema tonseflex
86	Plafón personalizado de óptima radial de 1,70 m	2 u	420	840	Estructura metálica de aluminio cobrizo con pintura blatemlux acabado maderado, con sistema tonseflex
87	Panel metálico personalizado	2 u	250,5	501	10 mm de espesor del metal con acabado maderado con blatemlux de Ecuapanel, incluye herramientas
88	Tectum clouds r 48 cm	21 u	47,25	992,25	



FACULTAD DE ARQUITECTURA
Y DISEÑO

CARRERA DE ARQUITECTURA
INTERIOR

89	Tectum clouds r 31 cm	28	u	42,25	1183	
90	Plafón calla	137,21	m2	30	4116,3	Paneles de 80 x 50
91	Conjunto de listones de madera con estructura descolgada	2	u	210	420	Conjunto de listones de madera seike 50 unidades, incluye anclaje a tumbado y anclaje de estructura
92	Plafón personalizado de óptima radial con lamas metálicas internas	6	u	75,15	450,9	Incluye estructura metálica con pintura blatemlux acabado maderado, con sistema tonseflex y fórmica
93	Planchas de PVC curvo	14	u	25,2	352,8	Plancha de 1,22 x 2,44 , incluye corte e instalación
					20966,25	

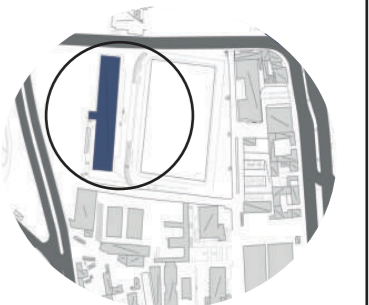
Puertas, ventanas y vidrios

94	Vidrio claro de 5 mm con curva media	4	u	37,17	148,68	De 4,76 x 2,80 incluye perfilera e instalación
95	Puerta de vidrio templado con bloqueo	3	u	110	330	Incluye perfilera de acero
96	Puerta de vidrio esmerilado	16	u	76,2	1219,2	Incluye instalación y perfilera
97	Puerta corrediza de vidrio esmerilado	4	u	80,65	322,6	
					2020,48	

Carpintería de muebles

98	Poltrona Joy	8	u	599,9	4799,2	Butaca de esperaba, revestido con tapicería de alto tráfico Paradiso 100% poliéster, resistente al agua.
99	Mueble central circular	2	u	360	720	Madera contrachapada, estructura metálica, fórmica y textil Paradiso.
100	Mesa auxiliar Kompe	4	u	65,5	262	Mesa auxiliar a diferentes tamaños realizadas con hierro pintado dorado y madera con acabado marmoleado.
101	Counter	1	u	435	435	Mueble de counter diseñado de estructura metálica y revestimiento de madera y fórmica maderada.
102	Silla Hideki	1	u	34,9	34,9	Silla de base de madera haya con estructura metálica con acolchado y textil de cuero.
103	Mesa Eames réplica	10	u	150	1500	Mesa eames de madera haya y soportes metálicos.
104	Silla orbit swivel	28	u	125	3500	Silla con base inferior de madera haya ya siento con espaldar y apoya brazos.
105	Taburete ZTH	6	u	55,5	333	Taburete alto de madera de pino lacado para barra.
106	Barra de madera	3	u	36	108	Barra de estructura de madra y fórmica en los laterales.
107	Barra de ensaladas	1	u	720	720	Barra de hierro dorado con madera contrachapada curva, fórmica y vidrio relleno de arena.
108	Barra de bar	1	u	1200	1200	Barra de dos módulos con vitrina, caja y despacho de estructura metálica, madera mdf, vidrio y fórmica.
109	Silla Charles Eames de bar	1	u	25,35	25,35	Silla con base inferior de madera haya.
110	Mesón de cocina fría	1	u	50,4	50,4	Mesón de madera y fórmica marmoleada con estructura de hierro y repisas.
111	Mesón auxiliar	1	u	50,4	50,4	Mesón de madera y fórmica con estructura de hierro.
112	Mesón de cocina de acero inoxidable	1	u	460	460	Mesón multiuso de acero inoxidable con fregadero y puesto para cocina.
113	Alacena	1	u	320	320	Alacena de almacenamiento de alimentos secos, estructura de madera de pino claro con repisas.
114	Sofá tipo C	2	u	189	378	Sofá de descanso en tono beige azul con estructura de madera, revestido con tapicería de alto tráfico.
115	Butaca Harmon	6	u	660	3960	Butaca de estructura de hierro y tapicería chenille.
116	Butaca Pix	4	u	720	2880	Butaca de estructura de madera haya y tapicería chenille.
117	Sofá semi circular	1	u	350	350	Sofá diseñado curvo de madera haya en tono dark honey, soporte de madera y textil.
118	Sofá curvo	1	u	110	110	Sofá diseñado curvo de madera haya en tono dark honey, soporte de madera y textil.
119	Cama de descanso	1	u	80	80	Cama diseñada de descanso circular, estructura metálico y madera.
120	Jardinera interior 3 piezas	1	u	588,99	588,99	Jardinera de 3 piezas con estructura metálica, madera y revestimiento de fórmica.
121	Cómoda de tv	2	u	260	520	Cómoda de madera.
122	Repisas de almacenaje	1	u	346	346	Repisas de madera mdf y fórmica con acabados.
123	Mesa de centro	2	u	225	450	Mesa de centro de vidrio y madera curva entrelazada.
124	Casilleros	2	u	280	560	Casilleros de madera en dos piezas de 24 espacios con almacenaje posterior.
125	Mesón de apoyo	2	u	85,6	171,2	Mesón de madera y metal con fórmica marmoleada que sirve como peinador.
126	Silla Charles Eames DSW réplica	6	u	30,56	183,36	Silla con base de madera haya y estructura metálica, asiento, y espaldar de 1 piezas de fibra de vidrio en tono blanco
127	Banco para vestidor	6	u	28,7	172,2	Inodoro en color hueso, diseñado de una pieza, ahorrador de agua, descarga power jet, forma elongada.
128	Reposera	4	u	190	760	Reposera de estructura metálica tinturado, asiento y espaldar colchado con tapicería de alto tráfico.
129	Mesa auxiliar round	1	u	30,5	30,5	Mesa auxiliar round de madera y fibra de vidrio en tono hueso.
130	Sofá colgante Daydream	2	u	750	1500	Sofá colgante con estructura de acero y piel de mimbre, se balancea ligeramente y aguanta 120 kilos, contiene cojín.
131	Poltrona Carmen réplica	2	u	86,5	173	Poltrona en tono beige de estructura de madera con diseño orgánico y versátil.
132	Módulo de trabajo y espera	2	u	560	1120	Mobiliario a base de estructura metálica y maderada con fórmica en acabados con madera haya.
133	Sofá separador	1	u	475	475	Estructura metálica y madera con fórmica en acabados maderada.
134	Camilla	3	u	220	660	Camillas de madera con almacenaje.
135	Módulo de masajes	2	u	365	730	Módulo de masajes con cortinería Blackout para privacidad, contiene repisas para aceites.
136	Cómoda auxiliar	1	u	760	760	Incluye grifería y lavamanos
137	Banca de descanso	2	u	28,15	56,3	Banca metálica perforada.
138	Almacenaje de pesas	1	u	80,6	80,6	Cómoda de madera con fórmica en blanco polar.
139	Repisa de pared de gimnasio	1	u	250	250	Repisa a diferentes niveles corular de madera.
140	Escritorio de nutrición	1	u	486	486	Mueble de escritorio con estructura metálica
141	Silla Charles Eames Daw réplica	3	u	32,95	98,85	Silla con base de madera haya, estructura metálica, asiento y espaldar de 1 pieza de fbra de vidrio.

Ubicación del proyecto



TRABAJO FIN DE CARRERA

INTERVENCIÓN Y REDISEÑO INTERIORISTA
DE LA ZONA DE RELAJACIÓN DEL CLUB
RECREACIONAL RANCHO SAN VICENTE

AUTOR:

SAMANTHA FREIRE

CONTENIDO:

PRESUPUESTO

ASESORIA:

ING. RICARDO SUAREZ

Escala:

Periodo:

2020 -1

Lámina:

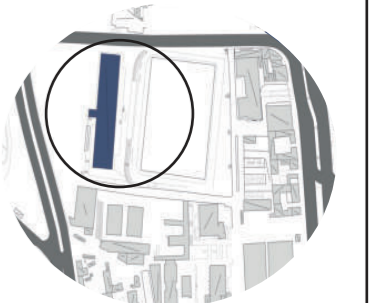
B17



FACULTAD DE ARQUITECTURA
Y DISEÑO

CARRERA DE ARQUITECTURA
INTERIOR

Ubicación del proyecto



TRABAJO FIN DE CARRERA

INTERVENCIÓN Y REDISEÑO INTERIORISTA
DE LA ZONA DE RELAJACIÓN DEL CLUB
RECREACIONAL RANCHO SAN VICENTE

AUTOR:

SAMANTHA FREIRE

CONTENIDO:

PRESUPUESTO

ASESORIA:

ING. RICARDO SUAREZ

Escala:

Período:

2020 -1

Lámina:

B18

142	Silla Charles Eames Plywood	2	u	448	896	Silla de madera laminada curva.
143	Casilleros de madera de pared	14	u	15	210	Casilleros suspendidos de madera.
144	Butaca Lena	1	u	260	260	Butaca de estructura de madera con tapicería Paradiso de poliéster resistente al agua.
145	Mueble de uso múltiple	1	u	890	890	Incluye módulos de trabajo, casilleros y asiento

34704,25

Equipos eléctricos y máquinas

146	Cocina eléctrica	1	u	320	320	
147	Nevera, congeladora y refrigeradora	1	u	920	920	
148	Nevera de refrescos	1	u	540	540	
149	Baño de cajón eléctrico	3	u	1700	5100	
150	Maquina multiestación de gimnasio	3	u	400	1200	
151	Press de banca de gimnasio	2	u	112,5	225	
152	Bicicleta estática de gimnasio	2	u	274	548	
153	Cinta de correr	2	u	1014	2028	
154	Balanza de peso	1	u	50,6	50,6	

10931,6

Revestimientos de pisos, paredes y pinturas

155	Porcelanato Algor tipo piedra	426,33	m2	10,98	4681,1034	
156	Adhesivo vinílico maderado	27,05	m2	15,14	409,537	
157	Porcelanato Solub marmoleado	395,43	m2	11,2	4428,816	
158	Grava blanca decorativa	20	kg	26,8	536	
159	Adhesivo vinílico mosaico	37,09	m2	15	556,35	
160	PVC deportivo maderado dark chocolate	33,8	m2	15,14	511,732	
161	Pvc deportivo maderado light	35,24	m2	20,48	721,7152	
162	Baldosa de vinilo maderada	238,72	m2	7,16	1709,2352	
163	Porcelanato maderado	54,8	m2	12,5	685	
164	Cerámica blanca	17,3	m2	10,98	189,954	
165	Impermeabilizante	2	u	28	56	
166	Papel tapiz friné beige rayado	30,85	m2	16,99	524,1415	
167	Tablón de madera de pino tinturado miel	27	u	10,17	274,59	2,50 m de largo, 25 cm de ancho, y 3,5 cm de grosor
168	Vegetación artificial green tea	50	m2	26,99	1349,5	
169	Papel tapiz friné maderado	35,7	m	16,99	606,543	
170	Papel tapiz baldosa marmoleada	60,7	m2	16,99	1031,293	
171	Vegetación artificial savage	18,55	m2	23,99	445,0145	
172	Baldosa de vinil de lujo tipo piedra	139,74	m2	12,26	1713,2124	
173	Baldosa de vinil de lujo maderada	15,48	m2	12,26	189,7848	
174	Separador de ambiente de caña de bambu	1	u	23,8	23,8	
175	Papel tapiz friné rayado curvo	26,06	m2	6,99	182,1594	
176	Cascada de agua - Piedra cayambe	1	u	36,9	36,9	Incluye bomba de agua sumergible y canalización de pvc para riego de cascada
177	Piedra cayambe	11,94	m2	16,9	201,786	
178	Doble vidrio traslúcido con cámara de aire	1	u	475,26	475,26	Incluye 2 láminas de vidrio templado de 5 x 2,40, incluye perfilera.
179	Polycarbonato compacto	2	u	13,62	27,24	plancha de 2,85 x 3
180	Panel de acero inoxidable personalizado	3	m2	260	780	
181	Duraplac melamina texturada	1	u	58,71	58,71	Formato 215 cm x 244 cm
182	Pintura Slow Green	18,04	m2	280	5051,2	Incluye mano de obra
183	Cerámica aqua	28,32	m2	12,5	354	
184	Porcelanato Core extreme	95,28	m2	15,14	1442,5392	
185	Fachaleta de ladrillo tinturada	27,84	m2	9,9	275,616	
186	Pasamanos de vidrio templado	22,7	m	594	13483,8	Incluye vidrio templado de 4 mm y perfilera con estructura metálica
187	Pared de espejo	16,64	m2	15,82	263,2448	
188	Panel metálico Single Skin	50,62	m2	30,99	1568,7138	
189	Pintura Mountain Air	60,2	m2	280	16856	Incluye mano de obra
190	Panel de concreto	23,9	m2	18,9	451,71	
191	Pintura Versatile Gray	31,24	m2	280	8747,2	Incluye mano de obra

70899,40

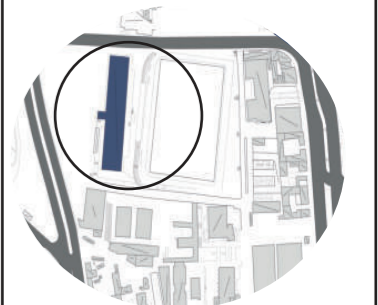
Piezas sanitarias y griferías



FACULTAD DE ARQUITECTURA
Y DISEÑO

CARRERA DE ARQUITECTURA
INTERIOR

Ubicación del proyecto



TRABAJO FIN DE CARRERA

INTERVENCIÓN Y REDISEÑO INTERIORISTA
DE LA ZONA DE RELAJACIÓN DEL CLUB
RECREACIONAL RANCHO SAN VICENTE

AUTOR:

SAMANTHA FREIRE

CONTENIDO:

PRESUPUESTO

ASESORIA:

ING. RICARDO SUAREZ

Escala:

Período:

2020 -1

Lámina:

B19

192	Fregadero de 2 cubetas con grifería de cromo y acero	1 u	450	450	
193	Inodoro mónico	6 u	158,35	950,1	
194	Lavabo siena con pedestal	2 u	41,38	82,76	
195	Encimera de baño	2 u	40,5	81	incluye 3 lavamanos
196	Grifería de lavamanos	8 u	295,2	2361,6	
197	Grifería de ducha	6 u	391,86	2351,16	
				6276,62	

Vegetación					
198	Ficus	2 u	231	462	Incluye maceta
199	Palmera de salón	13 u	290	3770	Incluye maceta
214	Costilla de adán	14 u	36,26	507,64	Incluye maceta
215	Suculenta	9 u	8	72	Incluye maceta
216	Cactus	9 u	5	45	Incluye maceta
				4856,64	

Obras de cierre					
217	Limpieza final	1118 m2	2,53	2828,54	
				2828,54	

TOTAL DE CONSTRUCCION (COSTO DIRECTO)	179863,09
IMPREVISTOS	7194,52
HONORARIOS DE CONSTRUCCION	28058,64
COSTO TOTAL DEL PROYECTO	215116,25

SON: doscientos quince mil ciento dieciséis con veinticinco centavos.

